

79. Jahresversammlung der Deutschen Gesellschaft für Hals-Nasen-Ohren-Heilkunde, Kopf- und Hals-Chirurgie e.V., Bonn



Mittwoch, 30. April bis Sonntag, 4. Mai 2008
World Conference Center Bonn (ehem. Bundeshaus)

Präsident:

Prof. Dr. med. Friedrich Bootz, Bonn

■ 2nd International Forum:

Thursday May 1st – Sunday May 4th
World Conference Center Bonn

■ 7. Jahrestagung

der Deutschen Akademie für Hals-Nasen-Ohren-Heilkunde,
Kopf- und Hals-Chirurgie e.V., Bonn
Präsident: Prof. Dr. med. Karl Hörmann, Mannheim

Samstag, 3. Mai und Sonntag, 4. Mai 2008
WCC/Haus der Geschichte Bonn

■ 8. HNO-Pflegetag

Ärztliche Leitung: Priv. Doz. Dr. med. Andreas Gerstner, Bonn
Organisation: Arno Bielke, Bonn
Susanne Wiedenfeld, Bonn

Freitag, 2. Mai 2008
WCC Bonn

Begrüßungsworte des Präsidenten der Deutschen Gesellschaft für Hals-Nasen-Ohren-Heilkunde, Kopf- und Hals-Chirurgie



Zur diesjährigen 79. Jahresversammlung der Deutschen Gesellschaft für Hals-Nasen-Ohren-Heilkunde, Kopf- und Hals-Chirurgie darf ich Sie recht herzlich nach Bonn einladen. Der Kongress hat bisher nur einmal in Bonn stattgefunden und zwar im Jahre 1938 unter der Leitung von Marx. 1959 wurde er in unmittelbarer Nähe, in Bad Godesberg unter der Leitung von Zöllner ausgerichtet. Nach vielen Jahren treffen wir uns wieder in Bonn. Als Tagungsmotto haben wir die Früherkennung von Erkrankungen des HNO-Bereiches gewählt. Früherkennung von Erkrankungen spielt eine bedeutende Rolle, da sie wesentlich zu einem günstigeren Verlauf beiträgt. Dies trifft nicht nur für maligne Tumorerkrankungen zu, sondern u.a. auch für allergische Erkrankungen, für schlafbezogene Atmungsstörungen und für Hörstörungen. Insbesondere zur Aufdeckung frühkindlicher Hörstörungen wurden in den letzten Jahren durch die Einführung des Neugeborenen Hörscreening, das zum Teil bereits in manchen Bundesländern flächendeckend etabliert ist, große Fortschritte gemacht. Das Neugeborenen Hörscreening zeigt jedoch auf der anderen Seite auch typische Probleme der Finanzierung auf. Gesundheitsökonomische Überlegungen spielen bei der Entscheidung eine Rolle, ob ein Früherkennungsprogramm von den Kostenträgern unterstützt und damit propagiert wird oder nicht. Neben den Referaten werden verschiedene Themen der Früherkennung in Hauptvorträgen und in angemeldeten Vorträgen diskutiert. Um dem Kongress noch mehr Internationalität zu verleihen, haben wir die Anzahl der Vorträge in englischer Sprache erhöht und Gastredner aus verschiedenen europäischen Ländern, insbesondere Großbritannien eingeladen. Das Internationale Forum, das bereits bei den vergangenen Kongressen etabliert wurde, beschäftigt sich mit einem täglich wechselnden Hauptthema, wobei jeweils einleitend eine „State of the Art-Lecture“ gehalten wird.

Durch die eingeladenen und die vielen angemeldeten Vorträge, Postervorträge und Poster konnten wir ein äußerst spannendes und wissenschaftlich hoch stehendes Programm zusammenstellen.

Die wissenschaftlichen Veranstaltungen werden in den historischen Stätten der früheren Bundesregierung, dem Bundeshaus (Wasserwerk, Pumpenhaus und Plenarsaal) abgehalten, wo die erste, konstituierende Sitzung des Parlamentarischen Rates am 1. September 1948 unter Konrad Adenauer stattfand. Auch das Rahmenprogramm wird in typischen Lokalitäten, die aus der Bonner Regierungszeit bekannt sind stattfinden mit dem Höhepunkt des Gesellschaftsabends auf dem Petersberg. Nach der Eröffnungsveranstaltung freue ich mich, Sie im Haus der Geschichte der Bundesrepublik Deutschland empfangen zu dürfen, wo Sie sich nicht nur mit Freunden und Kollegen treffen und unterhalten, sondern auch mit der Geschichte Deutschlands auseinandersetzen können

Ich wünsche Ihnen einen angenehmen Aufenthalt in Bonn und einen lebhaften Kongress mit vielen Gelegenheiten der Diskussion und des Gedankenaustausches.

Ich freue mich auf Ihr Kommen

Herzlichst Ihr

A handwritten signature in black ink, appearing to read 'F. Bootz'.

Prof. Dr. Friedrich Bootz

Begrüßungsworte der Oberbürgermeisterin der Bundesstadt Bonn



Als Bonner Oberbürgermeisterin heiße ich die Mitglieder der Deutschen Gesellschaft für HNO-Heilkunde, Kopf- und Hals-Chirurgie sehr herzlich zu ihrer 79. Jahresversammlung willkommen. Ich freue mich, dass es gelungen ist, die Versammlung erstmals nach genau 70 Jahren wieder in die Bundesstadt Bonn zu holen.

Mit dem ehemaligen Plenarsaal des Deutschen Bundestages, Teil des World Conference Center Bonn, haben Sie einen Veranstaltungsort gewählt, der für konstruktiven Dialog und Zukunftsthemen steht. Sie tagen in unmittelbarer Nähe der Vereinten Nationen, im Schatten des Post-Towers, dem Sitz der Deutschen Post World Net, und neben dem Schürmann-Bau, von dem aus die Deutsche Welle in die ganze Welt sendet. Das neue Kongresszentrum, das gegenüber dem ehemaligen Bundestag errichtet wird, ist eines der wichtigsten Zukunftsprojekte Bonns. Es ist auf die Belange der Vereinten Nationen zugeschnitten und soll künftig ein Ort sein, an dem auf nationaler und internationaler Ebene Weichen für Zukunftsthemen wie Umwelt, Klima und Entwicklung gestellt werden.

Hierzu zählen auch Fragen der Gesundheitsversorgung, die in unserer Stadt eine wichtige Rolle spielen. Bonn ist ein gesundheitspolitisches Zentrum und ein Spitzenstandort der Gesundheitswirtschaft in Deutschland. Hier haben das Bundesgesundheitsministerium, das Bundesinstitut für Arzneimittel und Medizinprodukte sowie viele weitere Institutionen, Wissenschaftseinrichtungen und Organisationen aus dem Gesundheitsbereich ihren Sitz. Sein besonderes Profil verdankt Bonn dabei einem fruchtbaren Miteinander von Spitzenmedizin, Innovation und Technologieentwicklung.

Ich wünsche Ihrem wissenschaftlichen Diskurs und Erfahrungsaustausch gutes Gelingen und hoffe, dass Sie am Rande der offiziellen Tagesordnung Zeit finden werden, Bonn für sich zu entdecken.

B. Dieckmann

Bärbel Dieckmann

Begrüßungsworte
Prof. Dr. Stefan F. Winter
Staatssekretär
Ministerium für Arbeit, Gesundheit
und Soziales



Im Namen der Landesregierung von Nordrhein-Westfalen übermittele ich den Teilnehmerinnen und Teilnehmern der 79. Jahrestagung der Deutschen Gesellschaft für Hals-Nasen-Ohren-Heilkunde, Kopf- und Hals-Chirurgie die besten Grüße.

„Dass wir miteinander reden können, macht uns zu Menschen“. Dieses Zitat des deutschen Philosophen Karl Jaspers macht deutlich, wie wichtig gutes Hören und damit auch die Fähigkeit einer klaren Sprachbildung ist. Gerade im Zeitalter der schnellen Kommunikation werden hier die Menschen besonders gefordert. Deshalb ist es auch so wichtig, Störungen des Hörvermögens rechtzeitig zu erkennen.

Früherkennung muss schon im Säuglingsalter einsetzen, weil das Hörvermögen für die sprachliche und intellektuelle Entwicklung eines Kindes von großer Wichtigkeit ist. Das Wort „Früherkennung“ wird hier im wahrsten Sinne bedeutsam, denn Hörschäden kann man am effektivsten behandeln, wenn sie frühstmöglich erkannt werden.

Hier ist die interdisziplinäre Zusammenarbeit wichtig und auch in der Zusammenarbeit zwischen Ärzten und Anbietern im Bereich der Hörsystem-Versorgung haben sich die erprobten Wege zum Wohle der Betroffenen bewährt.

Die Jahresversammlung bietet Gelegenheit, über alle Aspekte aus dem großen Fachgebiet der HNO-Heilkunde zu reden. Sie ist traditionell ein wichtiges Forum, auf dem sich Fachleute aus über 25 Ländern über die neuesten Forschungserkenntnisse und Erfahrungen austauschen können. Das interessante Programm macht deutlich, wie umfassend die Fachgebiete der Hals-Nasen-Ohren-Heilkunde und der Kopf- und Halschirurgie sind. Ich bin sicher, dass diese Jahrestagung dazu beitragen wird, Diskussionen und Denkanstöße im Bereich der medizinischen Betreuung und medizin-technischen Versorgung der betroffenen Patientinnen und Patienten anzuregen. Ich wünsche allen Teilnehmerinnen und Teilnehmern viel Erfolg und reichhaltige neue Hinweise zur gemeinsamen Arbeit, aber auch gesellige Stunden im Rheinland.

Prof. Dr. Stefan F. Winter
Staatssekretär für Arbeit, Gesundheit und Soziales
des Landes Nordrhein-Westfalen

Begrüßungsworte Dekan Prof. Dr. Reinhard Büttner Medizinische Fakultät der Rheinischen Friedrich-Wilhelms-Universität Bonn



Zu Ihrer diesjährigen 79. Jahresversammlung der Deutschen Gesellschaft für Hals-Nasen-Ohren-Heilkunde, Kopf- und Hals-Chirurgie e.V. möchte ich Ihnen herzliche Grüße der Medizinischen Fakultät der Rheinischen Friedrich-Wilhelms-Universität Bonn überbringen. Sie verbinden Ihre 79. Jahresversammlung mit dem 8. HNO-Pflegetag sowie mit der 7. Jahrestagung der Deutschen Akademie für Hals-Nasen-Ohren-Heilkunde, Kopf- und Hals-Chirurgie e.V.. Es ist mir große eine Freude, dass Ihr gesamtdeutscher Kongress nach genau 70 Jahren wieder in unserer traditionsreichen Bundesstadt Bonn stattfinden kann.

Sie haben für Ihren wissenschaftlichen Gedankenaustausch ein vielseitiges Programm erstellt. Zentrales Thema Ihres Kongresses ist die „Früherkennung“ in einem breit gefassten Sinne. In Vorlesungen und Rundtischgesprächen sowie in zahlreichen Diskussionen werden Sie sich der Früherkennung von Hörstörungen, von Krebs, von Schlafapnoe und von Allergien widmen. Dabei werden auch gesundheitsökonomische Aspekte nicht außer Acht gelassen und zahlreiche Kurse zur ärztlichen Fortbildung angeboten werden.

Mit Interesse habe ich Ihrem Tagungsprogramm entnommen, dass Sie das Thema „Beethovens Schwerhörigkeit“ für die Wullstein-Vorlesung gewählt haben. Ludwig van Beethoven (1770 bis 1827) wurde in Bonn geboren. Sein Hörvermögen soll bereits ab dem Alter von etwa 30 Jahren nachgelassen haben, mit etwa 50 Jahren war Beethoven ertaubt. Was dies für einen Komponisten bedeuten mag, können wir kaum ermessen. Eine frühzeitige Diagnose und Behandlung war zur damaligen Zeit nicht möglich. Dennoch hat Beethoven auch nach Beginn seiner Schwerhörigkeit bedeutende Werke hervorgebracht und gilt zusammen mit Haydn und Mozart als einer der bedeutendsten Vertreter der Wiener Klassik und als Wegbereiter der Romantik.

Das Schicksal Ludwig van Beethovens kann uns die geschichtliche Entwicklung in der Medizin, nicht nur in der Hals-Nasen-Ohrenheilkunde, vor Augen führen und zum Anliegen dieses Kongresses überleiten: Wo stehen wir heute? Was können wir tun, um das theoretische Wissen, die Früherkennung von Krankheiten und deren Behandlungsmöglichkeiten voranzubringen? Diese Fragen werden im Zentrum Ihres Kongresses stehen. Und vielleicht werden Sie nicht nur den Vortrag über Beethovens Schwerhörigkeit hören, sondern auch Gelegenheit haben, dem hiesigen Geburtshaus des großen Komponisten in der Bonngasse einen Besuch abzustatten.

Als Tagungsort für Ihre 79. Jahresversammlung der Deutschen Gesellschaft für Hals-Nasen-Ohren-Heilkunde, Kopf- und Hals-Chirurgie e.V. wurde das World Conference Center Bonn gewählt. Dieser geschichtsträchtige Ort umfasst die ehemaligen Plenargebäude des Deutschen Bundestages und Teile des Bundeshauses. Ich freue mich, etwa 2000 Teilnehmer aus rund 25 Ländern im Namen unserer Medizinischen Fakultät an diesem Ort und in Bonn begrüßen zu dürfen und wünsche Ihnen einen intensiven und erfolgreichen Austausch in Ihrem Fachgebiet.

Prof. Dr. Reinhard Büttner

Inhaltsübersicht

Programmübersicht „Auf einen Blick“	1. US
Grußworte	2

Mittwoch, 30. April 2008

16.30 Uhr	Kongresseröffnung	8
-----------	-------------------------	---

Donnerstag, 1. Mai 2008

7.30–19.00 Uhr	Tagesübersicht	9
----------------	----------------------	---

Freitag, 2. Mai 2008

7.30–19.00 Uhr	Tagesübersicht	37
----------------	----------------------	----

Samstag, 3. Mai 2008

7.30–17.00 Uhr	Tagesübersicht	72
----------------	----------------------	----

Sonntag, 4. Mai 2008


7.30–13.00 Uhr	Tagesübersicht	96
----------------	----------------------	----

Posterausstellung	110
-------------------------	-----

Deutsche HNO-Akademie	131
-----------------------------	-----


Informationen	141
---------------------	-----

Rahmenprogramm (heraustrennbar)



Das Prinzip Celon

Celons bipolare Radiofrequenz-induzierte Thermotheapie (RFITT®) zur minimal-invasiven Behandlung schlafbezogener Atmungsstörungen.



- ▶ Schonende Behandlung durch *bipolar on the tip*™-Technologie
- ▶ Präzise und reproduzierbare Ergebnisse durch *3D-Impedance-Feedback*™
- ▶ Sicherheit durch Autostopp-Funktion

Wir sind Ihr Partner:

- ▶ Fortbildung für Sie und Ihr Team
- ▶ Unterstützung bei der Patientengewinnung
- ▶ Patienteninformation durch kostenlose Hotline

Celon AG medical instruments
Rheinstraße 8 · 14513 Teltow
Telefon 0 33 28-3 51 90
info@celon.com
www.celon.com

www.schnarchportal.de

A Member of the
Olympus Medical Systems Group

OLYMPUS

Your Vision, Our Future



Eröffnungsfeier zur 79. Jahresversammlung

Plenarsaal – World Conference Center Bonn (ehem. Bundeshaus)
Mittwoch, 30. April 2008, 16.30–19.30 Uhr

- **Musikalische Einführung** Ludwig van Beethoven (1770–1827)
Streichquartett op. 18 Nr. 6, B-Dur
– *Allegro con brio* –
- **Eröffnung** Professor Dr. med. Friedrich Bootz
Präsident
- **Grüßworte** Professor Dr. med. Stefan F. Winter
Staatssekretär des Landes Nordrhein-Westfalen

Professor Dr. med. Reinhard Büttner
Dekan der Medizinischen Fakultät der
Rheinischen Friedrich-Wilhelms-Universität Bonn

Horst Naaß
Bürgermeister der Bundesstadt Bonn
- **Musikalisches Intermezzo** Ludwig van Beethoven (1770–1827)
Streichquartett op. 18 Nr. 6, B-Dur
– *Adagio, ma non troppo* –
- **Präsidentenrede** „Über den Segen des Nichtwissens“
Professor Dr. med. Friedrich Bootz, Bonn
- **Preisverleihungen/Ehrungen**
- **Musikalisches Intermezzo** Ludwig van Beethoven (1770–1827)
Streichquartett op. 18 Nr. 6, B-Dur
– *Scherzo (Allegro) und Trio* –
- **Festvortrag** „Europa in einer neuen Weltordnung“
Bundesminister a.D. Hans-Dietrich Genscher, Bonn
- **Musikalischer Ausklang** Ludwig van Beethoven (1770–1827)
Streichquartett op. 18 Nr. 6, B-Dur
– *Adagio (La Malinconia) – Allegretto quasi Allegro* –

* Rhenusquartett

Im Anschluss findet der EMPFANG AUF EINLADUNG DES PRÄSIDENTEN
im Haus der Geschichte Bonn statt.

Tagesübersicht für Donnerstag, 1. Mai 2008

Plenarsaal

Seite

7.30–10.00 Uhr

State of the Art Lecture 1	Tympanoplasty	11
State of the Art Lecture 2	Stapedectomy	11
Erläuterungen der Referate, Teil 1	Früherkennung	11

11.00–13.00 Uhr

Erläuterungen der Referate, Teil 2	Früherkennung	12
Hauptvortrag 1	Von der kurativen zur präventiven Medizin	12

13.00–14.00 Uhr

Informationsstunde	Deutscher Berufsverband der HNO-Ärzte e.V., Neumünster	12
--------------------	---	----

– INTERNATIONAL FORUM –

14.00–16.00 Uhr

Scientific Session	Skull Base I	14
Round Table Discussion 1	Controversies in diagnosis and therapy of CPA-tumors	14

17.00–19.00 Uhr

Invited Lecture 1	Future developements of cochlear implants in children	15
Main Presentation 2	Surgery of glomus jugulare, tympanicum and vagale tumors	15
Invited Lecture 2	Tympanoplasty and function of eustachian tube	15
Invited Lecture 3	The role of the malleus in tympanoplasty	15
Invited Lecture 4	The role of cartilage in tympanoplasty	15
Scientific Session	Middle Ear I	15

Wasserwerk

13.00–14.00 Uhr

Lunch-Symposium	Karl Storz Surgical Cockpit ENT: Bausteine für eine perfekte Operation	16
-----------------	---	----

14.00–16.00 Uhr

Wiss. Sitzung	Mittelohr II	16
	Cochlear Implant I	18

17.00–19.00 Uhr

Wiss. Sitzung	Schädelbasis II	19
Geschäftssitzung	ArGe ASKRA	19
Wiss. Sitzung	Olfaktologie/Gustologie I	20

Pumpenhaus

13.00–14.00 Uhr
Lunch-Symposium

Die Ballon-Sinuplastik im Behandlungskonzept
der chronischen Sinusitis 22

14.00–16.00 Uhr
Wiss. Sitzung

Rhinologie I 22
Schlafmedizin I 24
ArGe Schlafmedizin 24

Geschäftssitzung

17.00–19.00 Uhr
Geschäftssitzung

ArGe Klin. Immunologie, Allergologie und
Umweltmedizin 25
Rhinologie II 25

Wiss. Sitzung

Gruppenraum ABC

13.00–14.00 Uhr
Lunch-Symposium

Einzigartige Neuentwicklung auf dem Gebiet
der Pulmonalen Rehabilitation nach totaler
Laryngektomie 26

14.00–16.00 Uhr
Vortrag auf Einladung 5
Wiss. Sitzung

Tumor, Stammzelle, Tumorstammzelle 26
Onkologie I 26
Larynx I 28

17.00–19.00 Uhr
Invited Lecture 6
Wiss. Sitzung

Early detection of larynx cancer 29
Larynx II 29
Onkologie II 29

Gruppenraum FG

12.30–13.00 Uhr
Geschäftssitzung

ArGe Ultraschall und Assoziierte Verfahren 30

14.00–19.00 Uhr
Wiss. Sitzung

Neurootologie I 30
Neurootologie II 32
Innenohr I 33
Innenohr II 33

Gruppenraum E

14.00–16.00 Uhr
Geschäftssitzungen

ArGru Psychosomatik in der HNO-Heilkunde 36
ArGru Respiratorische Funktion der Nase 36

17.00–19.00 Uhr
Geschäftssitzungen

ArGru Fehlbildungen im Kopf-Halsbereich 36
Spanisch-Deutsche HNO-Gesellschaft 36

Donnerstag, 1. Mai 2008, Plenarsaal, 7.30–14.00 Uhr

INTERNATIONAL FORUM

Opening and Welcome
F. Bootz, Bonn (Germany)

7.30–8.00 a.m.

State of the Art Lecture 1

1. **Tympanoplasty**
K.-B. Hüttenbrink, Cologne (Germany)

8.00–8.30 a.m.

State of the Art Lecture 2

2. **Stapedectomy**
D. Bowdler, London (Great Britain)

Erläuterungen der Referate – Früherkennung – Teil 1

Sitzungsleiter: F. Bootz, Bonn; H.-W. Pau, Rostock

8.30–9.00 Uhr

3. **Früherkennung maligner Erkrankungen im Kopf-Hals-Bereich**
A. Gerstner, Bonn

9.00–9.30 Uhr

4. **Früherkennung von Hörstörungen**
G. Schade, Bonn

9.30–10.00 Uhr

5. **Früherkennung allergischer Erkrankungen im HNO-Bereich**
L. Klimek, Wiesbaden

10.00–11.00 Uhr

Eröffnung der Präsentation der Fachindustrie
Rundgang mit Mitgliedern des Präsidiums und der Ausstellungsleitung

Erläuterungen der Referate – Früherkennung – Teil 2

Sitzungsleiter: F. Bootz, Bonn; H.-W. Pau, Rostock

11.00–11.30 Uhr

6. **Früherkennung schlafbezogener Atmungsstörungen**
J. T. Maurer, Mannheim

11.30–12.00 Uhr

7. **Genetische Untersuchungen zur Früherkennung von Erkrankungen im HNO-Bereich**
P. Propping, Bonn

12.00–12.30 Uhr

8. **Gesundheitsökonomische Aspekte der Früherkennung**
C. Krauth, Hannover

12.30–12.50 Uhr

- Hauptvortrag 1**
9. **Von der kurativen zur präventiven Medizin – strategische und organisatorische Herausforderungen**
M. Schönermark, Hannover

12.50–13.00 Uhr

Diskussion

13.00–14.00 Uhr

Deutscher Berufsverband der Hals-Nasen-Ohrenärzte e.V., Neumünster
– Informationsstunde –
Leitung: M. P. Jaumann, Göppingen

KIND – Partner der Hals-Nasen-Ohren-Ärzte.



Jetzt anmelden und
Anzeigen schalten!

www.hno-boerse.de

Neu im KIND Online-Service –
der Anzeigen-Markt für HNO-Ärzte

KIND
HÖRGERÄTE

Direkt und effektiv: Ob Stellenangebot oder Praxis-Suche, vom Medizintechnik-Angebot bis zum Vertretungsgesuch – mit Ihrer eigenen Anzeige erreichen Sie Ihre Kollegen direkt. Schalten Sie jetzt in der neuen Internetbörse für HNO-Arzt-Praxen! Nutzen Sie unsere Präsentation vom 01. bis 03.05.2008 während der **79. Jahrestagung der Deutschen Gesellschaft für Hals-Nasen-Ohrenheilkunde, Kopf- und Halschirurgie** in Bonn, um sich ausführlich zu informieren.

KIND ist Entwickler und Produzent innovativer Hörgeräte und mit über 410 Fachgeschäften einer der führenden Hörgeräte-Akustiker. Mehr Infos unter www.kind.com

KIND Hörgeräte • Kokenhorststraße 3–5 • 30938 Großburgwedel/Hannover
Telefon (0 51 39) 80 85-141 • Fax (0 51 39) 80 85-297 • info@kind.com

KIND. Gemeinsam für besseres Hören.

INTERNATIONAL FORUM

Skull Base I

Chairmen: D. Bowdler, London (Great Britain); R. Probst, Zürich (Switzerland);

2.00–2.30 p.m.

Free Lectures

10. **The interdisciplinary approach for acoustic neuromas at Klinikum Dortmund; experience of 140 cases**
Th. Deitmer, C. Sieling, R. Schultheiss, Dortmund (Germany)
11. **The Neurovascular compression syndrome of the eighth cranial nerve: Facts and fiction**
S. Weikert, P. Gabel, R. Klingebiel, M. Hölzl et al., Berlin (Germany)
12. **Endoscopic procedures in vestibular schwannoma surgery – a contribution to quality assurance**
W. Maier, A. Aschendorff, G. J. Ridder, R. Laszig, Freiburg (Germany)

2.30–4.00 p.m.

Round Table Discussion 1

13. **Controversies in diagnosis and therapy of CPA-tumors**

- Moderator: J. H. Schipper, Düsseldorf (Germany)
Panelists: F. Bootz, Bonn (Germany)
M. Gleeson, London (Great Britain)
R. Laszig, Freiburg (Germany)
T. Lenarz, Hannover (Germany)
M. Tatagiba, Tübingen (Germany)
J. Vesper, Düsseldorf (Germany)

4.00–5.00 p.m.

Break

Donnerstag, 1. Mai 2008, Plenarsaal, 14.00–19.00 Uhr

INTERNATIONAL FORUM

Chairmen: A. Chays, Reims (France); M. Profant, Bratislava (Slovakia)

5.00–5.20 p.m.

Invited Lecture 1

14. **Future Developments of cochlear implants in children**

R. Laszig, A. Aschendorff, Freiburg (Germany)

5.20–5.40 p.m.

Main Presentation 2

15. **Surgery of glomus jugulare, tympanicum and vagale tumors**

M. Gleeson, London (Great Britain)

Middle Ear I

Chairmen: M. Gleeson, London (Great Britain); R. Häusler, Bern (Switzerland)

5.40–6.00 p.m.

Invited Lecture 2

16. **Tympanoplasty and function of Eustachian tube**

H.-W. Pau, Rostock (Germany)

6.00–6.20 p.m.

Invited Lecture 3

17. **The role of the malleus in tympanoplasty**

A. Pusalkar, Mumbai (India)

6.20–6.40 p.m.

Invited Lecture 4

18. **The role of cartilage in tympanoplasty**

M. Tos, Hellerup (Norway)

6.40–7.00 p.m.

Free Lectures

19. **Is stapedotomy in the unilateral hearing loss in otosclerosis successful?**

M. Profant, Z. Kabatova, Bratislava (Slovakia)

20. **Stapes surgery with implantation of three different types of stapes prosthesis, a retrospective study**

A. Marin, S. Lupescu, H. Stefanescu, N. Balica et al., Timisoara (Romania)

13.00–14.00 Uhr

LUNCH-SYMPIOSIUM:

KARL STORZ SURGICAL COCKPIT ENT: Bausteine für eine perfekte Operation

Referent: G. Strauß, Leipzig

Ausrichter: KARL STORZ GmbH & Co. KG, Tuttlingen

Teilnahme frei – Anmeldung nicht erforderlich – begrenzte Teilnehmerzahl

Mittelohr II

Sitzungsleiter: D. Beutner, Köln; R. Leuwer, Krefeld

14.00–15.00 Uhr

Kurzvorträge zu Postern

21. **Die Langerhanszell-Histiozytose – eine seltene Ursache rezidivierender Otitis externa**
T. Metz, R. Hagen, Würzburg
22. **Saccus endolymphaticus Tumor (ELST)**
H. Möbius, H.-J. Welkoborsky, H. Ostertag, Hannover
23. **Posttraumatisches Gusher-Phänomen nach Felsenbeinfraktur**
Annegret Naumann, J. E. Meyer, S. Gottschalk, B. Wollenberg et al., Lübeck
24. **Morphometrische Analyse des N. facialis der Ratte nach fraktionierter, externer Radiatio**
Sylva Bartel-Friedrich, C. Hagel, R. Friedrich, Halle, S./Hamburg
25. **Gewebereaktionen im menschlichen Mittelohr nach Implantation von Titanprothesen**
J. Erdenechuluun, E. Bat, Z. Machbal, Ulaanbaatar (Mongolei)
26. **Otitis Media related quality of life**
I. Bardanis, Ikarria (Griechenland)
27. **Bone lesions due to middle ear cholesteotoma**
Alma Aurelia Maniu, M. Cosgarea, Cluj-Napoca (Rumänien)
28. **Direkte Ankopplung einer Vibrant Soundbridge Mittelohrprothese an das cochleäre Endost – Fallbericht**
Claudia Settevendemie, S. Helbig, U. Baumann, W. Gstöttner, Frankfurt/M.
29. **Ergebnisse der Ossikelrekonstruktion mit Hydroxylapatit- und Titanprothesen**
O. Emmerling, J. Ilgner, M. Westhofen, Aachen
30. **Analyse postoperativer Knochenleitungshörschwellen nach Mittelohr-Operation**
Stephanie Wesemann, K. Siewert, K. Begall, Halberstadt
31. **Autogener Knochen als Rekonstruktionsmaterial in der Mittelohrchirurgie**
E. Gehrking, Lübeck

Erfolg ist die Summe vieler kleiner Schritte



KS 32/D/01/07/A

STORZ
KARL STORZ – ENDOSKOPE

THE DIAMOND STANDARD

Cochlear Implant I

Sitzungsleiter: W. Gstöttner, Frankfurt/M.; B. Schwab, Hannover

15.00–16.00 Uhr

Kurzvorträge zu Postern

32. **In vitro-Studie über BDNF-produzierende NIH-3T3-Fibroblasten auf CI-Elektrodenträgern**
Susanne Sasse, K. Wissel, A. Hoffmann, G. Gross et al., Hannover/Braunschweig
33. **Wachstumsanalyse von Spiralganglienneuriten auf Cochlea-Implantat-Elektroden und deren Materialkomponenten in vitro**
S. Hansen, R. Mlynski, T. Stark, D. Brors et al., Bochum/Würzburg
34. **Lautheitsskalierung mit Hilfe eines modifizierten Würzburger Hörfelds bei bilateral versorgten CI-Trägern im Vergleich zu Normalhörenden und unilateralen CI-Trägern**
S. Kaulitz, S. Brill, T. Nägle, A. Möltner et al., Würzburg/Aschaffenburg
35. **Sequentiell-bilaterale Cochlea Implantation bei Kindern**
M. Shikhaliyev, A. Lesinski-Schiedat, M. Durisin, S. Rühl et al., Hannover
36. **Reimplantation bei CI-Patienten seit 1985**
Stephanie Rühl, K. Poyda, A. Lesinski-Schiedat, L. Gärtner et al., Hannover
37. **Langzeitergebnisse von erwachsenen CI-Patienten**
Urte Rost, A. Strauß-Schier, G. Joseph, A. Büchner et al., Hannover
38. **Stellenwert der intraoperativen Röntgenaufnahme bei Cochlear Implant-Operationen**
W. Pethe, M. Hey, J. Langer, K. Begall, Halberstadt
39. **Bilaterale Nutzung eines kombinierten Sprachprozessors für die elektrisch-akustische Stimulation – Fallbericht**
T. Kroll, S. Helbig, U. Baumann, W. Gstöttner, Frankfurt/M.
40. **Neurotologische Erstdiagnostik im Rahmen einer Watch-and-Scan-Strategie bei kleinen, intrameatalen Akustikusneurinomen**
J. H. Wagner, D. Basta, A. Ernst, Berlin
41. **Langzeitergebnisse mit dem Auditorischen Hirnstammimplantat (ABI)**
G. Joseph, M. Lenarz, U. Rost, R.-D. Battmer et al., Hannover
42. **Pilotstudie zur Cochlear Implant-Elektrodenanstellung mittels Flat-Panel Computertomographie (DYNA CT)**
Victoria Hertel, T. Struffert, B. Schick, Y. Kyriakou et al., Erlangen
43. **Digitale Volumetomographie zur Evaluation der Elektrodenlage nach Cochlear Implant Versorgung**
C. Bethge, D. Mürbe, M. Schneider, Th. Zahnert, Dresden

16.00–17.00 Uhr

Pause

Donnerstag, 1. Mai 2008, Wasserwerk, 13.00–19.00 Uhr

Schädelbasis II

Sitzungsleiter:

W. Maier, Freiburg; W. J. Mann, Mainz

17.00–18.00 Uhr

Freie Vorträge

44. **Stellenwert emissarischer Venen bei der operativen Therapie von temporalen Paragangliomen**
J. H. Schipper, T. K. Hoffmann, M. Wagenmann, W. Stummer et al., Düsseldorf
45. **Lerneffekt bei der Chirurgie des Akustikusneurinoms**
N. Marangos, A. Papadopoulou, K. Karra, A. Papadopoulos, Athen (Griechenland)
46. **Nutzen der HBO bei der Therapie der fortgeschrittenen Schädelbasisosteomyelitis**
Annett Sandner, D. Henze, S. Kösling, Halle/S.
47. **Probabilistische Modellierung interindividueller Varianzen des humanes Felsenbeins**
Petra U. Lohnstein, M. Riechmann, T. Klenzner, J. Raczkowsky et al., Düsseldorf/Karlsruhe
48. **Evaluation von 15 Patienten mit navigiert-kontrollierter Mastoidektomie**
Kathrin Gessner, G. Strauß, M. Hofer, A. Dietz, Leipzig
49. **Erste Klinische Erfahrung mit der Automarkerregistrierung über Zahnschiene an der lateralen Schädelbasis**
K. Stelter, G. Ledderose, A. Leunig, C. Matthias et al., München/Göttingen

18.00–18.30 Uhr

**Arbeitsgemeinschaft Schädelbasis und kraniofaziale Chirurgie (ASKRA)
der Deutschen Gesellschaft für Hals-Nasen-Ohren-Heilkunde,
Kopf- und Hals-Chirurgie e.V.
– Geschäftssitzung –**

Leitung: J. H. Schipper, Düsseldorf

Olfaktologie/Gustologie I

Sitzungsleiter:

Bettina Hauswald, Dresden; T. Hummel, Dresden

18.30–18.50 Uhr

Freie Vorträge

50. **Asthmaspray zur Therapie von Riechstörungen – eine Pilotstudie**
Franca Fleiner, Ö. Göktas, Berlin
51. **Wirkung von lokal in die Riechspalte eingebrachten Corticoiden**
Mandy Scheibe, J. Fleischmann, J. Reden, Th. Zahnert et al., Dresden

18.50–19.00 Uhr

Kurzvorträge zu Postern

52. **Tonsillektomie und Dysgeusie: Eine systematische Literaturanalyse**
B. Landis, M. Tramer, Genf (Schweiz)
53. **Gebrauch eines Zungenreinigers zur Verbesserung des Schmeckvermögens nach Tonsillektomie**
Ellen Kostka, C. Wittekindt, H. Gudziol, O. Guntinas-Lichius, Jena

ERBITUX® + Strahlentherapie

20 Monate Überlebensvorteil bei Kopf-Hals-Tumoren*

* bei lokal fortgeschrittenen Plattenepithelkarzinomen im Kopf-Hals-Bereich im Vergleich zu einer alleinigen Strahlentherapie

Bonner et al. Radiotherapy plus Cetuximab for Squamous-Cell Carcinoma of the Head and Neck. N Engl J Med 2006; 354(6): 567-78

Merck Serono Oncology | *Combination is key*

Erbitux® 5 mg/ml Infusionslösung

Wirkstoff: Cetuximab – gentechn. hergest. monokl. chimärer IgG₁-Antikörper. Verschreibungspflichtig. Zusammensetzung: 1 ml Infusionslsg. enthält 5 mg Erbitux®. Durchstechflasche mit 100 mg Erbitux® in 20 ml u. 500 mg in 100 ml Infusionslsg. **Sonstige Bestandteile:** Natriumchlorid, Glycerin, Polysorbat 80, Citronensäure-Monohydrat, Natriumhydroxid, Wasser für Injektionszwecke. **Anwendungsgebiete:** In Komb. m. Irinotecan z. Behandl. v. Pat. m. EGFR (epidermaler Wachstumsfaktor-Rezeptor)-exprimierendem metastasierendem Kolorektalkarzinom nach Irinotecan-Versagen. In Komb. m. Strahlenther. z. Behandl. v. lokal fortgeschritt. Plattenepithelkarzinom im Kopf- u. Halsbereich. **Gegenanzeigen:** Bek. schw. Überempfindlichkeitsreakt. (Grad 3 oder 4) gegen Erbitux® Gegenanzeigen für Irinotecan od. Strahlenther. beachten. **Vorsichtsmaßnahmen u. Warnhinweise:** Unter Behandl. m. Erbitux® schw. infusionsbedingte Reaktionen mögl.. B. schwer. Überempfindlichkeitsreakt. sofortiger u. dauerhafter Behandl.abbruch m. Erbitux® erforderl.. Gegebenenfalls Notfallmaßnahmen erforderl.. Bes. Vorsicht b. Pat. m. reduz. Allgemeinzustand u. bestehenden Herz-Lungen-Erkrank.. Erhöhtes Risiko für Auftreten v. Atemnot bei älteren Pat., Pat. m. beeinträchtigtem Allgemeinzustand od. bestehenden Herz- od. Lungenerkrank.. B. interstitieller Lungenerkrank. Therapieabbruch. B. Auftreten v. schwerwiegenden Hautreakt. Unterbrechung der Erbitux®-Ther.; b. wiederholt. Auftreten Dosisredukt. erforderl.. **Schwangerschaft u. Stillzeit:** Anwend. in d. Schwangersch. nur, wenn potent. Nutzen mögl. Risiko rechtfertigt. Keine Anwend. während der Stillzeit. Bis 2 Monate nach Absetzen nicht stillen. **Nebenwirkungen:** Bek. Nebenwirk. v. Irinotecan u. Strahlenther. in Komb. mögl.. Häufig: Schw. infusionsbedingte Reaktionen meist während Erstinfusion bzw. innerhalb v. 1 Stunde nach Infusionsende m. rasch einsetzender Atemwegsobstruktion (Bronchospasmus, Stridor, Heiserkeit, Sprachschwierigkeit), Urtikaria, Hypotonie, Bewusstlosigk. u./od. Stenokardie, Konjunktivitis. Sehr häufig: Leichte bis mittelschw. infusionsbedingte Reakt. m. Fieber, Schüttelfrost, Übelkeit, Erbrechen, Kopfschmerz, Schwindel, Atemnot. Leichte bis mittelschw. Mukositis. Atemnot (z. T. schwerwiegend). In seltenen Fällen: Angina pectoris, Myokardinfarkt oder Herzstillstand. Meist reversible Hautreakt. (akneartiger Ausschlag, weniger häufig Pruritus, Hauttrockenheit, Desquamation, Hypertrichose, Nagelveränd. (z. B. Paronychie), Hautnekrosen). Leichter bis mäßiger Anstieg d. Leberenzyme. In einigen Fällen Elektrolytstörungen: Hypomagnesiämie, Hypocalcämie o. Hypokaliämie. **Dosierung:** Initialdosis: 400 mg Erbitux®/m² KO, danach wöchentl. 250 mg/m² KO. Max. Infusionsrate 10 mg/min. Verabreichung i.v.. **Prämedikation:** Vor 1. Infusion Vorbehandl. m. Antihistaminikum (H1). Prämedikation auch vor allen weit. Infusionen empfohlen. Anwend. v. Erbitux® stets unter Aufsicht eines in der Anwend. v. antineoplast. Arzneimitteln erfahrenen Arztes. Nähere Angaben s. Fach- und Gebrauchsinformation. Stand: Februar 2007. Merck KGaA, 64721 Darmstadt. ERBITUX® is a trademark of ImClone Systems Incorporated used under license by Merck KGaA, Darmstadt, Germany.

13.00–14.00 Uhr

LUNCH-SYMPOSIUM

Die Ballon-Sinuplastik im Behandlungskonzept der chronischen Sinusitis

Moderation: J. A. Werner, Marburg

Themen: *Einführung und Geschichte der Ballon Sinuplastik, Ausblick und Weiterentwicklungen*
J. A. Werner, Marburg

Ballon Sinuplastik in der Kiefer- und Keilbeinhöhle: als Teil des operativen Konzeptes bei Primärbefunden
M. Westhofen, Aachen

Ballon Sinuplastik in der Stirnhöhle: Technik und eigene Erfahrungen
M. Pfister, Tübingen

Ausrichter: Neuwirth Medical Products GmbH, Obernburg

Teilnahme frei – Anmeldung nicht erforderlich – begrenzte Teilnehmerzahl

Rhinologie I

Sitzungsleiter: A. Leunig, München; G. Rettinger, Ulm

14.00–14.40 Uhr

Freie Vorträge

54. **Laserassistierte Nasenseptum-Spornresektion bei ambulanten Patienten in Lokalanästhesie**
S. Lück, N. Götze, Ö. Göktas, H. Scherer et al., Berlin
55. **Klimatisierungsfunktion der Nase im Alter**
J. Lindemann, D. Sannwald, K. Wiesmiller, Ulm
56. **Rhinitis medicamentosa: therapeutischer Effekt der Diodenlaser-Muschelkaustik auf nasale Obstruktion und Nasentropfenabusus**
Ö. Göktas, B. Sedlmaier, H. Scherer, P. Caffier, Berlin
57. **Geographische Einflüsse auf die Nasenhöhle von *Macaca fuscata***
J. Balczun, T. Koppe, Recklinghausen/Greifswald

14.40–15.00 Uhr**Kurzvorträge zu Postern**

58. **Hormonrezeptoren im juvenilen Angiofibrom**
B. Schick, H. Siwiec, M. Cosgarea, S. Schwarz et al., Erlangen/Lublin (Polen)/Cluj-Napoca (Rumänien)
59. **Radiofrequenzchirurgie (RF-Koagulation) zur Therapie der rezidivierenden Epistaxis**
C.-G. Konnerth, D. Seitz, B. J. Folz, Bad Lippspringe
60. **Epistaxis bei Kindern und Jugendlichen**
B. J. Folz, M. Harlfinger, D. Seitz, J. A. Werner, Bad Lippspringe/Oldenburg/Marburg
61. **Arterial embolization for uncontrolled bleeding in ORL practice**
Katya Assenova, S. Stoyanov, H. Zlatanov, Sofia (Bulgarien)

Schlafmedizin I

Sitzungsleiter: W. Bergler, Bremen; M. Vollrath, Mönchengladbach

15.00–15.30 Uhr

Kurzvorträge zu Postern

62. **Der Einfluss unterschiedlicher Mikrofonpositionen auf die Ergebnisse der Frequenzanalyse von Schnarchgeräuschen**
M. Herzog, T. Kühnel, T. Bremert, B. Herzog et al., Greifswald/Regensburg
63. **Früherkennung von obstruktiver Schlafapnoe in der HNO-Tumornachsorge – Epidemiologie und Risikofaktoren**
A. Steffen, H. Graefe, I. König, B. Wollenberg, Lübeck
64. **Schlafqualität bei schnarchendem Bettpartner**
A. Dreher, R. de la Chaux, M. Patscheider, C. Klemens et al., München
65. **Korrelation zwischen den HNO-Änderungen und der Körpermassenzahl BMI bei Patienten mit schlafbezogenen Atmungsstörungen**
Adriana Neagos, G. Muhlfay, Tirgu Mures (Rumänien)
66. **Tongue advancement – erste Ergebnisse einer neuen Technik zur chirurgischen Therapie der retrolingualen Obstruktion**
B. A. Stuck, E. Hamans, A. Baisch, K. Hörmann et al., Mannheim/Antwerpen (Belgien)
67. **Polysomnographische Ergebnisse nach Tonsillotomie bei Kindern mit obstruktivem Schlafapnoe-Syndrom**
R. de la Chaux, M. Patscheider, A. Dreher, C. Klemens, München

15.30–16.00 Uhr

**Arbeitsgemeinschaft Schlafmedizin
der Deutschen Gesellschaft für Hals-Nasen-Ohren-Heilkunde,
Kopf- und Hals-Chirurgie e.V.
– Geschäftssitzung –**

Leitung: Th. Verse, Hamburg

16.00–17.00 Uhr

Pause

Donnerstag, 1. Mai 2008, Pumpenhaus, 13.00–19.00 Uhr

17.00–17.30 Uhr

*Arbeitsgemeinschaft Klinische Immunologie, Allergologie und Umweltmedizin
der Deutschen Gesellschaft für Hals-Nasen-Ohren-Heilkunde,
Kopf- und Hals-Chirurgie e.V.*
– Geschäftssitzung –

Leitung: H. Riechelmann, Innsbruck (Österreich)

Rhinologie II

Sitzungsleiter:

K.-W. Delank, Ludwigshafen; M. Jaehne, Hamburg

17.30–19.00 Uhr

Freie Vorträge

68. **Anwendung eines Dexamethason freisetzenden Stents am Marsupium: Eine tierexperimentelle Studie**
Elke Steinmeier, C. Scharf, H. Kaftan, A. Göpferich et al., Greifswald/Regensburg
69. **Bedeutung der Erkennung von Nukleinsäuren für die mukosale Immunität der Nase**
Evelyn Hartmann, T. Giese, G. Hartmann, F. Bootz, Bonn/Heidelberg
70. **Activin A und TGF- β 1** basierte Th2-Zytokininduktion in einem Überexpressionsmodell
A. Chaker, P. Mantel, M. Wagenmann, K. Scheckenbach et al., Düsseldorf/Boston (USA)/London (Großbritannien)
71. **Veränderung der Proteinsignatur nach intranasaler Gabe von Xylocain und Xylometazolin**
J. Berweiler, C. Scharf, J. Oweinah, W. G. Hosemann et al., Greifswald
72. **Strömungsexperimentelle, rhinoresistometrische und akustisch-rhinometrische Untersuchungen an Nasenmodellen zum Effekt rhinochirurgischer Maßnahmen auf die nasale Atemströmung**
G. Mlynski, S. Forkel, E. Steinmeier, A. Beule, Greifswald/Chemnitz
73. **Anwendung von Large-Eddy-Simulation auf die Luftströmung in einem aus CT-Daten generierten nasalen Strömungsraum**
E. Haberland, I. Pantle, S. Knipping, K. Neumann et al., Halle, S./Karlsruhe
74. **Die Th2-Polarisation bei Patienten mit chronischer Rhinosinusitis mit Polypen**
H. Kirsche, C. Fuchs, A. Niederführ, H. Riechelmann, Ulm/Innsbruck (Österreich)
75. **Erster Nachweis der epithelialen Antiprotease Elafin in NNH- Schleimhaut bei chronischer Sinusitis (CRS) mittels Immunhistochemie**
S. Tesche, M. Schmid, S. Koops, A. Münscher, Hamburg/Stuttgart
76. **Die Rolle des Chemokins CCL5 (RANTES) in der Genese der Polyposis nasi**
H. Graefe, B. Wollenberg, J. E. Meyer, Lübeck

13.00–14.00 Uhr

LUNCH-SYMPOSIUM

Einzigartige Neuentwicklung auf dem Gebiet der Pulmonalen Rehabilitation nach totaler Laryngektomie – Wärme- und Feuchtigkeitsaustauscher mit integriertem Virus- und Bakterienfilter. Fallstudien aus Deutschland und den Niederlanden

Referenten: F. J. M. Hilgers, Amsterdam (Niederlande)
K. Züchner, Göttingen
Barbara Wollenberg, Lübeck

Ausrichter: Atos Medical GmbH, Wiesbaden

Teilnahme frei – Anmeldung nicht erforderlich – begrenzte Teilnehmerzahl

Onkologie I

Sitzungsleiter: S. Lang, Essen; Christiane Motsch, Magdeburg

14.00–14.20 Uhr

Vortrag auf Einladung 5

77. **Tumor, Stammzelle, Tumorstammzelle**

Barbara Wollenberg, Lübeck

14.20–15.00 Uhr

Freie Vorträge

78. **Permanente HNSCC Zelllinien exprimieren konstitutiv den potentiellen Stammzellmarker CD44**

Katrin Hasselbacher, R. Pries, B. Wollenberg, Lübeck

79. **In vivo konfokale Laser-Endomikroskopie als neuer Ansatz zur Früherkennung und Dignitätsbeurteilung oropharyngealer Schleimhauterkrankungen**

J. Gosepath, B. Haxel, M. Götz, R. Kiesslich et al., Wiesbaden/Mainz

80. **Photodynamische Therapie von Plattenepithelkarzinomen im Kopf-Halsbereich**

K. J. Lorenz, H. Maier, Ulm

81. **Induktive Chemotherapie bei ausgedehnten Tumoren des Oro- und des Hypopharynx. Ergebnisse nach 7 Jahren**

C. Milewski, R. Riemann, A. Cramer, Frankfurt/M.

Nutzen Sie die

Köttgen-Leistung!

Ganzheitliche Hilfe für

Betroffene



- Individuelle Beratung
- Hörtraining / Bewältigungstraining
- Vermittlung spezieller Hilfen
- Kurse für Hörgeschädigte

Optimale Anpassung von Hörgeräten und Tinnitus-Maskern



- modernste Anpasstechniken
- Otoplastiken aus eigenem Labor
- sinnvolles Zubehör
- vertrauensvolle Nachbetreuung
- Lieferant aller Kassen
- Reparatur und Service

Zubehör für Hörgeschädigte



- Lösungen für besseres Telefonieren
- Lichtsignalanlagen
- Infrarot- und Funksysteme
- Gehörschutz- und Verstärkungsanlagen
- Reinigungs- und Pflegeprodukte

Verwaltung:

Hohenzollernring 2-10, 50672 Köln

Tel.: (02 21) 20 23 20

Fax: (02 21) 20 23 299

E-mail: info@koettgen-hoerakustik.de

www.koettgen-hoerakustik.de

Köttgen
Hörakustik 

Sie finden uns

20x in Köln, Aachen, Bad Neuenahr, Bedburg, Bergisch Gladbach-Bensberg, Bergheim, 3x in Bonn, Dormagen, Erftstadt-Lechenich, Eschweiler, Frechen, 2x in Hagen, Hürth-Hermülheim, 2x in Kerpen, Leichlingen, 4x in Leverkusen, Pulheim, 2x in St. Augustin, Troisdorf und Werdohl.

Larynx I

Sitzungsleiter: Th. Deitmer, Dortmund; T. K. Hoffmann, Düsseldorf

15.00–15.50 Uhr

Freie Vorträge

82. **Permeabilitäts­erhöhung bei Tumorblutgefäßen durch liposomales Paclitaxel ermöglicht eine effektive Kombinationstherapie mit Cisplatin**
S. Strieth, M. Eichhorn, A. Berghaus, M. Dellian, München
83. **Induktionschemotherapie mit Paclitaxel und Cisplatin mit folgender akzelerierter-hyperfraktionierter Bestrahlung bei Chemorespondern bei fortgeschrittenen Larynx/Hypopharynxkarzinomen: DeLOS-1-Studie**
A. Boehm, M. Flentje, F. Hoppe, A. Dietz, Leipzig/Würzburg/Oldenburg
84. **Wertigkeit der Kontrollmikrolaryngoskopie nach laserchirurgischer Resektion von glottischen Larynxkarzinomen**
F. Veelken, S. F. Preuss, J.-P. Klußmann, H. E. Eckel et al., Köln/Klagenfurt (Österreich)/Jena
85. **Lasermikrochirurgie ist die therapeutische Methode der Wahl bei Frühstadien-Stimm­lippenkarzinomen. 20jährige Erfahrungen**
J. Czigner, R. Paczona, M. Csanády, L. Iván, Szeged (Ungarn)
86. **Ergebnisse nach Larynx­teilresektionen**
A. Gostian, Th. Stange, H.-J. Schultz-Coulon, Neuss

15.50–16.00 Uhr

Kurz­vorträge zu Postern

87. **Magnetic Field of Power Frequency – the influence of low-level inductions on adherence of T lymphocytes from patients with head and neck carcinoma**
A. Cocek, A. Hahn, A. Jandova, J. Pokorny et al., Prag (Tschech. Republik)
88. **Laryngopharyngealer Reflux (LPR) als Ursache des Larynxcarcinoms und dessen Rezidiven**
S. Blum, C. Sittel, D. Ehrmann, A. Streckfuß et al., Ludwigshafen/Heidelberg

16.00–17.00 Uhr

Pause

Donnerstag, 1. Mai 2008, Gruppenraum ABC, 13.00–19.00 Uhr

Larynx II

Sitzungsleiter: Petra Ambrosch, Kiel; C. Sittel, Heidelberg

17.00–17.20 Uhr

Invited Lecture 6

89. Early detection of larynx cancer

J. Olofsson, Bergen (Norway)

17.20–18.00 Uhr

Freie Vorträge

90. Frühdiagnose beim Kehlkopfkarzinom

C. Arens, H. K. Glanz, M. Kraft, Gießen/Aarau (Schweiz)

91. Automatic Categorization of Laryngeal Images Using the Multiple Feature Sets

V. Uloza, A. Verikas, A. Gelzinis, D. Valincius et al., Kaunas (Litauen)

92. Nutzen der adjuvanten Cidofovir-Therapie bei der juvenilen Larynxpapillomatose?

G. Quante, J.-P. Klußmann, S. Weissenborn, K.-B. Hüttenbrink, Köln

93. Aggressive Fibromatose des Larynx – eine Herausforderung für den HNO-Arzt

Hiltrud K. Glanz, R. Keerl, A. Schulz, C. Arens, Gießen/Straubing

Onkologie II

Sitzungsleiter: K. Hörmann, Mannheim; C. Simon, Heidelberg

18.00–19.00 Uhr

Freie Vorträge

94. Beeinträchtigung der psychosozialen Gesundheit bei HNO-Tumorpatienten

Christiane Motsch, A. Hackstedt, B. Marten-Mittag, Magdeburg/München

95. Risikofaktoren für Zweitkarzinome im Kopf-Halsbereich

S. Nolte, K. J. Lorenz, S. Hartenbach, H. Maier, Ulm

96. Lokalisation und Histologie von Kopf-Hals-Malignomen bei Frauen

Daniela Seitz, J. A. Werner, A. Lübbe, B. J. Folz, Bad Lippspringe/Marburg

97. Laserchirurgische Therapie von Hypopharynxkarzinomen – Jenaer Erfahrungen

Eileen Tiebel, S. Koscielny, Jena

98. Hat sich die Prognose des Hypopharynxkarzinoms in den letzten 35 Jahren verbessert?

F. Waldfahrer, E. Guerlek, H. Iro, G. Psychogios et al., Erlangen

99. Multizenterstudie zur Erfassung der Lebensqualität bei Patienten mit Kopf-Hals-Tumoren (KHT)

Uta Tschiesner, S. Becker, A. Cieza, U. Harréus, München

12.30–13.00 Uhr

*Arbeitsgemeinschaft Ultraschall und Assoziierte Verfahren
der Deutschen Gesellschaft für Hals-Nasen-Ohren-Heilkunde,
Kopf- und Hals-Chirurgie e.V*
– Geschäftssitzung –

Leitung: H.-J. Welkoborsky, Hannover

13.00–14.00 Uhr

Pause

Neurootologie I

Sitzungsleiter:

H. Scherer, Berlin; F. Schmäl, Münster

14.00–15.00 Uhr

Freie Vorträge

100. **Modulation der Transmitterfreisetzung an vestibulären Typ II Haarzellen durch hydrostatischen Druck**
T. A. Duong Dinh, T. Haasler, M. Westhofen, Aachen
101. **Vestibulär evozierte myogene Potentiale (VEMP) und Videookulographie (VOG) vor und nach Anlage eines Cochlea Implant (CI)**
Sabrina Dütsch, K. F. Hamann, München
102. **Die nicht-mydriatische Fundusphotographie zur Bestimmung der utriculären Otolithenfunktion**
A. Blödown, N. Jovanovic, M. Westhofen, Aachen
103. **Veränderungen im zervikookulären Reflex durch unterschiedliche zervikopropriozeptive Provokationen**
M. Hölzl, S. Weikert, P. Gabel, N. Topp et al., Berlin
104. **Vestibuläre Kompensation am Beispiel der visuellen Vertikalen und der Augentorsion**
K. F. Hamann, V. Hilmer, München
105. **Die feuchtekalarische Vestibularisprüfung bei gesunden Probanden und Patienten mit Erkrankungen des Ohres – Erste klinische Erfahrungen**
K. Koch, C. Rauch, H. Gudziol, A. Müller, Gera/Jena



MODULA Duo

30 Jahre Erfahrung



MODULA Europa



MODULA Paris



MODULA mini



VNG-System
mit FireWire

Individuelle Fertigung und Produktvielfalt

Neurootologie II

Sitzungsleiter:

K. F. Hamann, München; M. Westhofen, Aachen

15.00–15.10 Uhr

Freier Vortrag

106. **Validierung der deutschsprachigen Version des „Dizziness Handicap Inventory“ (DHI) zur Evaluation von Schwindelbeschwerden**

Julia Ai Takahama, E. Volz-Sidiropoulou, J. Ilgner, M. Westhofen, Aachen

15.10–16.00 Uhr

Kurzvorträge zu Postern

107. **Verlust und Ersatz von Synapsen im Cochleariskern nach einseitiger Cochleotomie: eine quantitative Studie an der adulten Ratte**
R. Illing, N. Hoffmann, M. Fredrich, H. Hildebrandt et al., Freiburg
108. **Pathogenetische Aspekte der Altersschwerhörigkeit**
M. Pfister, M. Baur, A. Tropitzsch, L. van Laer et al., Tübingen/Antwerpen (Belgien)
109. **Die Schwelle der vestibulär evozierten myogenen Potentiale (VEMP) und ihre Bedeutung für die Praxis**
T. Basel, J. Krömer, W. Stoll, B. Lütkenhöner, Münster
110. **Posturografische Kontrolle bei 7 Jahre alten früh geborenen Kindern mit sehr geringem Geburtsgewicht**
H.-D. Klünter, D. Roedder, O. Fricke, O. Guntinas-Lichius et al., Köln/Jena
111. **Frequenzspezifität bei subjektivem Tinnitus**
Astrid Marek, S. Dazert, Leverkusen/Bochum
112. **Topographische Untersuchung des Hörvermögens von Sporttauchern**
C. Klingmann, D. Hausmann, S. Laabing, S. Hoth et al., Heidelberg
113. **Stehen benigne paroxysmale Lagerungsschwindel (BPPV) und Neuronitis vestibularis im Zusammenhang?**
A. Hahn, J. Jerabek, A. Cocek, Prag (Tschech. Republik)
114. **Charakterisierung der Verteilung GABAerger Neurone im Colliculus inferior der Wüstenrennmaus**
O. Gleich, J. Boehmig, J. Strutz, Regensburg
115. **Untersuchungen zum Effekt von Meteorin auf neonatale Spiralganglienzellen in vitro**
N. Berkingali, A. Warnecke, K. Wissel, J. Jörgensen et al., Hannover/Ballerup (Dänemark)
116. **Verbessertes Überleben neonataler Spiralganglienzellen unter Artemin**
Athanasia Warnecke, N. Berkingali, J. Jörgensen, K. Wissel et al., Hannover/Ballerup (Dänemark)

16.00–17.00 Uhr

Pause

Donnerstag, 1. Mai 2008, Gruppenraum FG, 12.30–19.00 Uhr

Innenohr I

Sitzungsleiter: S. Dazert, Bochum; T. Stöver, Hannover

17.00–18.00 Uhr

Freie Vorträge

117. **Ursachen der Taubheit bei Hypothyreose**
Jutta Engel, M. Knipper, N. Brandt, S. Kuhn, Tübingen
118. **Ein hochauflösendes anatomisches Cochleamodell mit Open- Source Produkten für 64-bit Bildverarbeitung**
F. P. Schwarm, A. Pühringer, G. Diakov, Ö. Güler et al., Innsbruck (Österreich)
119. **3D Rekonstruktion des Innenohres auf Basis der Mikro-CT Aufnahmen**
A. Poznyakovskiy, Y. Yarin, Y. Kalaidzidis, R. Schmidt et al., Dresden
120. **Beeinflussung des Wachstums auditorischer Neurone auf mikrostrukturierten Halbleitermaterialien**
Miriam Bürklein, E. Goldberg, D. Bürklein, R. Mlynski, Würzburg/München
121. **Entwicklung eines Organkulturmodells des funktionell reifen Innenohres**
H. Arnold, A. Eckhard, J. Waldhaus, M. Müller et al., Tübingen
122. **Die Verwendung von Stammzellen aus dem Corti'schen Organ als regenerationsbiologisches Screening-System**
H. Löwenheim, J. Waldhaus, M. Müller, Tübingen

Innenohr II

Sitzungsleiter: T. Moser, Göttingen; P. K. Plinkert, Heidelberg

18.00–18.30 Uhr

Kurzvorträge zu Postern

123. **Zum Einfluss der Fixationsmethoden auf die Morphometrie der Stereozilien. Untersuchungen an der Meerschweinchen-Cochlea**
Y. Yarin, H. Meißner, A. Poznyakovskiy, M. Bornitz et al., Dresden
124. **Laser-Dissektionsmikroskopie als tool in der regenerativen Innenohrforschung**
Christina Schlecker, M. Praetorius, H. Staecker, P. K. Plinkert, Heidelberg/Kansas City (USA)
125. **Entwicklung eines 3D-Modells zur Berechnung der Substanzverteilung im Innenohr bei lokaler Medikamentenapplikation**
S. Plontke, M. Hering-Bertram, H. P. Zenner, R. Gill et al., Tübingen/Kaiserslautern/St. Louis (USA)

126. **Cisplatin-Toxizität in Zellen der Cochlea – Ansätze zur Otoprotektion**
D. Manz, D. Mendus, J. Thomale, Essen
127. **Modulation des Membranpotenzials in vestibulären Haarzellen Typ II durch pharmakologische Inhibition von drucksensitiven K⁺-Kanälen**
T. Haasler, T. A. Duong Dinh, M. Westhofen, Aachen
128. **Einfluss des neuronalen Zelladhaesionsmoleküls (NCAM) auf die Neuritogenese und die synaptische Signaltransduktion von Spiralganglienneuronen des Innenohres**
Sara Euteneuer, G. Housley, M. Klinger, A. Leichtle et al., Lübeck/Sydney (Australien)/Bonn/San Diego (USA)

18.30–19.00 Uhr

Freie Vorträge

129. **Regulation der Ca²⁺ Kanäle innerer Haarzellen**
A. Meyer, J. Neef, G. Cui, I. Calin-Jageman et al. Göttingen/Atlanta (USA)/Seattle (USA)/Louisville (USA)
130. **Untersuchungen zur Bedeutung von Complexinen im auditorischen System**
Nicola Strenzke, D. Khimich, A. Bulankina, T. Moser et al., Göttingen
131. **Die österreichische extraterrestrische Vestibularisforschung als Grenzgebiet der HNO-Heilkunde zur Astronomie**
H. J. M. Pichler, Wien (Österreich)

Denn Kompetenz zählt



Auf die richtige Versorgung kommt es an.

Eine Operation im Kopf-Halsbereich ist immer sehr individuell. Denn so unterschiedlich die Erkrankung, so vielfältig sind auch Nachsorge und Hilfsmittel. Nur kompetente Beratung und individuelle Versorgung erleichtert Ihnen den Wiedereinstieg in einen möglichst normalen Lebensalltag.

Die MPV GmbH, ein Zusammenschluss führender Hersteller im Bereich Tracheotomie und Laryngektomie, stellt sich diesen Anforderungen. Von der Beratung in der Klinik bis zur Betreuung zu Hause sind wir für Sie da. Unser breitgefächertes Produktprogramm hält für jeden eine qualitativ hochwertige Lösung bereit. Zwei Jahrzehnte Wissen und Erfahrung von unserem starken Partner ATOS MEDICAL, sowie langjährige Praxiserfahrungen unserer Mitarbeiter sind die Basis.

Wir beraten Sie gern. Von der Erstversorgung bis zur Abwicklung mit den Krankenkassen.

MPV.

Für ein Leben im Gleichgewicht.



Rufen Sie uns einfach an und bestellen Sie kostenfrei unseren aktuellen Produktkatalog.
MPV Vertriebsgesellschaft mbH, Hotline: +49 (0) 800 5353 667, info@mpv-med.de

© Atos Medical AB, Schweden. MC0354-MPV version 200711 - Provox® ist ein eingetragenes Warenzeichen von Atos Medical AB, Schweden. Provox® HME ist durch verschiedene Patente in den USA (5.738.095; 5.042.466), Japan (3.553.955) und weitere Patente geschützt. Medioplast® ist ein eingetragenes Warenzeichen von Medioplast AB, Schweden.

MPV

Vertriebsgesellschaft mbH

14.00–14.30 Uhr

Arbeitsgruppe Psychosomatik in der HNO-Heilkunde
der Deutschen Gesellschaft für Hals-Nasen-Ohren-Heilkunde,
Kopf- und Hals-Chirurgie e.V.
– Geschäftssitzung –

Leitung: Astrid Marek, Leverkusen

15.00–15.30 Uhr

Arbeitsgruppe Respiratorische Funktion der Nase
der Deutschen Gesellschaft für Hals-Nasen-Ohren-Heilkunde,
Kopf- und Hals-Chirurgie e.V.
– Geschäftssitzung –

Leitung: R. Weber, Karlsruhe

16.00–17.00 Uhr

Pause

17.00–17.30 Uhr

Arbeitsgruppe Fehlbildungen im Kopf-Halsbereich (AGF)
der Deutschen Gesellschaft für Hals-Nasen-Ohren-Heilkunde,
Kopf- und Hals-Chirurgie e.V.
– Geschäftssitzung –

Leitung: Annerose Keilmann, Mainz

18.00–18.30 Uhr

Spanisch-Deutsche Gesellschaft für Hals-Nasen-Ohren-Heilkunde,
Kopf- und Hals-Chirurgie
– Geschäftssitzung –

Leitung: R. Laszig, Freiburg; C. Offergeld, Freiburg

Wahlbüro (Registrierungsebene)

9.00–11.00 Uhr

Geschäftssitzung, Teil 1

Deutsche Gesellschaft für HNO-Heilkunde, Kopf- und Hals-Chirurgie

– Wahlen – 41

– INTERNATIONAL FORUM –

Plenarsaal

7.30–10.00 Uhr

State of the Art Lecture 3

State of the Art Lecture 4

Main Presentation 3

Scientific Session

Wullstein-Lecture

Rhinoplasty 42

Otoplasty 42

Microvascular reconstruction of the oral cavity and pharynx 42

Reconstruction of the oral cavity 42

Beethoven's deafness 42

11.00–13.00

Geschäftssitzung, Teil 2

Deutsche Gesellschaft für HNO-Heilkunde, Kopf- und Hals-Chirurgie

– Mitgliederversammlung – 44

14.00–16.00 Uhr

Round Table Discussion 2

Scientific Session

Treatment of skin tumors in the head and neck . 45

Reconstructive surgery 45

17.00–19.00 Uhr

Invited Lecture 7

Scientific Session

Main Presentation 4

Scientific Session

Revision surgery after rhinoplasty and saddle nose 46

Plastic Surgery I 46

Reconstructive surgery and tissue engineering . 47

Tissue engineering 47

Wasserwerk

8.30–9.30 Uhr

Vortrag auf Einladung 8

Klinik der Orbita aus otorhinolaryngologischer Sicht	48
NNH/Orbita I	48

Wiss. Sitzung

10.00–11.00 Uhr

Brunch-Symposium

Spiggle & Theis – Innovationen in der HNO-Chirurgie	48
--	----

13.00–14.00 Uhr

Lunch-Symposium

Plastische Gesichtschirurgie und Rhinoplastik – Instrumentenkunde	50
--	----

14.00–16.00 Uhr

Wiss. Sitzung

Mittelohr III	51
Mittelohr IV	51

17.00–19.00 Uhr

Wiss. Sitzung

Mittelohr V	52
Mittelohr VI	53

Pumpenhaus

8.30–9.30 Uhr

Wiss. Sitzung

Mittelohr VII	54
---------------------	----

10.00–11.00 Uhr

Brunch-Symposium

Digitale Volumentomographie in der Hals-, Nasen- und Ohrenheilkunde	54
--	----

13.00–14.00 Uhr

Lunch-Symposium

Problemmanagement bei Stimmventilen	56
---	----

14.00–16.00 Uhr

Wiss. Sitzung

Geschäftssitzung

Endoskopie	57
ArGe Endoskopie	57

17.00–19.00 Uhr

Wiss. Sitzung

Cochlear Implant II	58
Cochlear Implant III	59

Die Zukunft vor Augen

Für Sie haben wir
den HNO-Arbeitsplatz
neu definiert:
ATMOS S 61 Servant.

Mit modernsten
Technologien,
exklusivem Design
und überragender
Modularität.

Die Zukunft
hat begonnen!

Besuchen Sie ATMOS auf der
79. Jahrestagung der Deutschen Gesellschaft
für Hals-Nasen-Ohren-Heilkunde,
Kopf- und Hals-Chirurgie
vom 30. April bis 4. Mai 2008 in Bonn,
World Conference Center!

ATMOS MedizinTechnik GmbH & Co. KG · Ludwig-Kegel-Str. 16
79853 Lenzkirch · Tel: +49 7653 689-370 · Fax: +49 7653 68986-370
HNO@atmosmed.de · www.atmosmed.de

ATMOS
MedizinTechnik

Gruppenraum ABC

8.30–13.00 Uhr Wiss. Programm	8. HNO-Pflegetag: „Supportive Therapie bei Tumorleiden“, Teil 1	60
13.00–14.00 Uhr Lunch-Symposium	Neue Erkenntnisse der spezifischen Immuntherapie	62
14.00–16.00 Uhr Wiss. Programm	8. HNO-Pflegetag: „Supportive Therapie bei Tumorleiden“, Teil 2	62
17.00–19.00 Uhr Wiss. Sitzung	Onkologie III	63
	Onkologie IV	64

Gruppenraum FG

8.30–9.30 Uhr Wiss. Sitzung	Speicheldrüsen I	65
10.00–11.00 Uhr Brunch-Symposium	AVAMYS® (Fluticasonfuroat) – ein neues intranasales Steroid zur gleichzeitigen Behandlung der Augen- und Nasensymptomatik bei allergischer Rhinitis	66
14.00–16.00 Uhr Wiss. Sitzung	Hals I	68
	Hals II	68
17.00–19.00 Uhr Wiss. Sitzung	Speicheldrüsen II	69
	Fazialis	70

Gruppenraum E

14.00–16.00 Uhr Geschäftssitzungen	ArGrü Speicheldrüsenerkrankungen	71
	ArGrü HNO-Begutachtung	71
17.00–19.00 Uhr Geschäftssitzungen	Kommission DRG	71
	Deutsch-Französische HNO-Gesellschaft	71

Deutsche Gesellschaft für Hals-Nasen-Ohren-Heilkunde,
Kopf- und Hals-Chirurgie e.V.

Geschäftssitzung Teil 1: Wahlen

Wahlkommission: Prof. Dr. med. Werner **Ey**, Darmstadt
Dr. med. Lutz **Osterwald**, Hannover
Prof. Dr. med. Eberhard **Werner**, Greifswald

1. Wahl des Stellvertretenden Präsidenten 2008/2009
(Präsident 2009/2010)

Vorschlag aus den Reihen der Mitglieder und Vorschlag des Präsidiums:
Prof. Dr. med. Gerhard **Rettinger**, Ulm

2. Nachwahl in das Präsidium
(zu wählen sind zwei neue Präsidiumsmitglieder)

Vorschlag aus den Reihen der Mitglieder und Vorschlag des Präsidiums:
Prof. Dr. med. Petra **Ambrosch**, Kiel
Prof. Dr. med. Jochen A. **Werner**, Marburg

Vorschlag aus den Reihen der Mitglieder
Prof. Dr. med. Rudolf **Hagen**, Würzburg

INTERNATIONAL FORUM

7.30–8.00 a.m.

State of the Art Lecture 3

132. **Rhinoplasty**

W. Gubisch, Stuttgart (Germany)

8.00–8.30 a.m.

State of the Art Lecture 4

133. **Otoplasty**

R. Siegert, Recklinghausen (Germany)

Reconstruction of the oral cavity

Chairmen: A. Naumann, Homburg/S. (Germany); D. Soutar, Glasgow (Great Britain)

8.30–8.50 a.m.

Main Presentation 3

134. **Microvascular reconstruction of the oral cavity and pharynx**

D. Soutar, Glasgow (Great Britain)

8.50–9.30 a.m.

Free Lectures

135. **Radial forearm flap – advantages of a harvest technique using a skin monitor**

U. Harréus, R. Hayden, München (Germany)/Scottsdale (USA)

136. **Comparison of the lengthening temporalis myoplasty versus hypoglossal-facial nerve anastomosis in the surgical rehabilitation of facial palsy beyond the quality of life**

Gabriella Kecskés, E. Sauvaget, R. Kania, P. Herman et al., Szeged (Hungary)/Paris (France)

137. **Laryngeal reconstruction after vertical hemilaryngectomy with a radial forearm transplant**

K. Sommer, S. Remmert, Hamburg/Duisburg (Germany)

138. **Quality of life after reconstruction after microvascular flap reconstruction**

R. Wittenzellner, A. Ehnes, W. Laffers, A. Gerstner et al., Bonn (Germany)

9.30–10.00 Uhr

Wullstein-Lecture

Sitzungsleiter: F. Bootz, Bonn

139. **Beethoven's deafness**

H. P. Zenner, Tübingen (Germany)

10.00–11.00 Uhr

Pause

FAHL

Innovation · Qualität · Erfahrung · Service

Wir sind immer für Sie da!

Als Hersteller und Vertreter von Hilfsmitteln befassen wir uns seit über 15 Jahren mit der Versorgung und Betreuung von tracheotomierten und laryngektomierten Patienten. Eine bedarfsoptimierte Versorgung und eine umfassende Beratung unserer Patienten vom Klinikaufenthalt bis hin zur Entlassung in eine Pflegeeinrichtung oder nach Hause ist unser Ziel. Die Kundenzufriedenheit steht dabei stets an erster Stelle.

Unsere Leistungen im Überblick:

- ▶ Nachstationäre Homecare-Versorgung mit Überleitungsmanagement
- ▶ Beratung und Schulung von Patienten und deren Angehörigen sowie von Pflegekräften
- ▶ Herstellerneutrale Produktpräsentation
- ▶ Individuelle Problemlösungen (z. B. Sonderanfertigung von Trachealkanülen)
- ▶ Umfangreiches Informationsmaterial sowie Pflegebroschüren
- ▶ Schnelle Lieferung durch bewährtes Bevorratungskonzept
- ▶ Veranstaltung von Fachseminaren und Workshops
- ▶ über 15 Jahre Know-how in der Versorgung tracheotomierter und laryngektomierter Patienten
- ▶ Reparatur- und Aufarbeitungsservice

Unser qualifiziertes Fachpersonal steht Ihnen gerne mit Rat und Tat zur Seite und stellt die Versorgung und die persönliche Einweisung in den Gebrauch von Hilfsmitteln vor Ort sicher.

Durch umfangreiche Produktbroschüren und Prospektmaterial informieren wir über unser Produktsortiment, über Produktveränderungen und Neuheiten.



ANDREAS FAHL

www.fahl.de

MEDIZINTECHNIK-VERTRIEB GMBH

August-Horch-Straße 4a · D-51149 Köln · Telefon 0 22 03/29 80-0
Fax 0 22 03/29 80-100 · e-mail vertrieb@fahl.de · Postfach 92 03 44 · 51153 Köln

**DEUTSCHE GESELLSCHAFT FÜR HALS-NASEN-OHREN-HEILKUNDE,
KOPF- UND HALS-CHIRURGIE E.V.**

Geschäftssitzung, Teil 2: Mitgliederversammlung

Tagesordnung:

1. Bericht des Präsidenten – Prof. Dr. Friedrich Bootz, Bonn
2. Totenehrung
3. Bericht des Schriftführers – Prof. Dr. Dr. h.c. Roland Laszig, Freiburg
4. Bericht des Generalsekretärs – Prof. Dr. Dr. h.c. Karl-Bernd Hüttenbrink, Köln
5. Bericht des Schatzmeisters – Prof. Dr. Norbert Stasche, Kaiserslautern
- 5a. Berichte der Stipendiaten
6. Bericht der Kassenprüfer – Dr. Manfred Crueger, Bad Münstereifel
– Dr. Michael Zeissner, Troisdorf
7. Entlastung des Präsidiums
8. Bericht des Justiziars – Dr. jur. Albrecht Wienke, Köln
9. Bekanntgabe der Wahlergebnisse – Prof. Dr. Werner Ey, Darmstadt
10. Einladung zur 80. Jahresversammlung
Rostock-Warnemünde (20.-24. Mai 2009)
11. Einladung zur 81. Jahresversammlung
Wiesbaden (12.-16. Mai 2010)
12. Verschiedenes
- 12a. Bericht zu EUFOS – Prof. Dr. Jan Olofsson, Bergen (Norwegen)
- 12b. Einladung zur 16. Jahrestagung
der DG für Schädelbasischirurgie – Prof. Dr. Thomas Lenarz, Hannover
- 12c. Vorstellung – Prof. Dr. Steffen Ruchholtz, Marburg
„Initiative Traumanetzwerk“ Deutsche Gesellschaft für Unfallchirurgie e.V.,
Berlin

13.00–14.00 Uhr

Pause

INTERNATIONAL FORUM

2.00–3.30 p.m.

Round Table Discussion 2

140. **Treatment of skin tumors in the head and neck**

- Moderator: W. Gubisch, Stuttgart (Germany)
Panelists: H. Breuninger, Tübingen (Germany)
C. Garbe, Tübingen (Germany)
W. Gubisch, Stuttgart (Germany)
V. Schwipper, Münster (Germany)
R. Siegert, Recklinghausen (Germany)

Reconstructive Surgery

Chairmen: Nicole Rotter, Ulm (Germany); H.-J. Schultz-Coulon, Neuss (Germany)

3.30–4.00 p.m.

Free Lectures

141. **Surgical epithetic rehabilitation of large facial defects after ablative tumor surgery**
Ph. A. Federspil, A. Choudhry, S. Glaser, P. K. Plinkert, Heidelberg (Germany)
142. **Prosthetic rehabilitation of defects in the midface mounted on subperiosteal grid implants**
C. Lunatschek, T. Teltzrow, V. Schwipper, Münster (Germany)
143. **Quality of life after auricular rehabilitation with bone-anchored epithesis**
Susanne Amm, T. Schrom, Berlin (Germany)

4.00–5.00 p.m.

Break

INTERNATIONAL FORUM

Plastic Surgery I

Chairmen: A. Berghaus, Munich (Germany); C. East, London (Great Britain)

5.00–5.20 p.m.

Invited Lecture 7

144. **Revision surgery after rhinoplasty and saddle nose**

C. East, London (Great Britain)

5.20–5.50 p.m.

Free Lectures

145. **Acceptance of computer-aided image simulation in rhinoplasty – long-term observation**

I. Kazak, B. Sedlmaier, S. Jovanovic, Berlin (Germany)

146. **Sonographic evaluation of costal cartilage for rib graft in septorhinoplasty**

K. Bumm, A. Bozzato, H. Iro, J. Wurm, Erlangen (Germany)

147. **Using ‘autospreaders’ in primary reduction rhinoplasty**

A. Stanek, R. Schatton, A. Moheb, H.-G. Kempf, Wuppertal (Germany)

Tissue engineering

5.50–6.10 p.m.

Main Presentation 4

148. **Reconstructive surgery and tissue engineering**

M. Bücheler, Bonn (Germany)

6.10–7.00 p.m.

Free Lectures

149. **Human chondrocytes and lymphocytes as model to evaluate potentially toxic effects of scaffold materials**

N. H. Kleinsasser, A. Lotz, J. Havla, R. Staudenmaier, Würzburg/Munich (Germany)

150. **Clinical and experimental aspects at the utilisation of the regenerative potential of cartilage in reconstructive head and neck surgery**

A. Haisch, Berlin (Germany)

151. **In-vitro analysis of apoptosis-markers during chondrogenic differentiation of mesenchymal stem cells for tissue engineering**

U. Gößler, P. Bugert, K. Bieback, J. Stern-Straeter et al., Mannheim (Germany)

152. **Stem cells for salivary gland repair**

Nicole Rotter, J. Oder, R. Huss, B. Wollenberg et al., Ulm/Lübeck/Penzberg/Essen (Germany)

153. **Autonomous vascularisation of tissue engineered cartilage**

R. Staudenmaier, V. Mandlik, T. Nguyen, H. Wiese et al., Munich/Kaufbeuren/Regensburg (Germany)

NNH/Orbita I

Sitzungsleiter: M. B. Bloching, Homburg/S.; G. Strauß, Leipzig

8.30–8.50 Uhr

Vortrag auf Einladung 8

154. **Klinik der Orbita aus otorhinolaryngologischer Sicht**

W. Stoll, Münster

8.50–9.30 Uhr

Freie Vorträge

155. **Die endoskopische Chirurgie der vorderen Schädelbasis – ein Paradebeispiel interdisziplinärer Zusammenarbeit**
J. Oeken, D. Hohrein, Chemnitz
156. **Der Einfluss eines Navigationssystems auf das Lernverhalten von Novizen in der NNH-Chirurgie**
Constanze Mertes, G. Strauß, S. Bohn, A. Dietz et al., Leipzig/Berlin
157. **Verbesserungen in der Arbeitsraumprogrammierung für die navigiert-kontrollierte NNH-Chirurgie**
E. Dittrich, G. Strauß, M. Gessat, A. Dietz et al., Leipzig
158. **Oberflächen- und rahmenbasierte Patientenregistrierung bei der roboterassistierten Chirurgie der Nasennebenhöhlen und vorderen Schädelbasis**
J. Wurm, C. Schmitt, C. Bohr, H. Iro et al., Erlangen



Querverweis:

9.30–10.00 Uhr

11.00–13.00 Uhr

Plenarsaal

Wullstein-Lecture

Mitgliederversammlung

10.00–11.00 Uhr

BRUNCH-SYMPOSIUM

Spiggle & Theis – Innovationen in der HNO-Chirurgie

Referenten: *Moderne Konzepte im Management chronischer Mittelohrerkrankungen*
H. Sudhoff, Bielefeld

*Neuester Stand in der virtuellen Nasennebenhöhlen-Chirurgie –
Voxel-Man SinuSurg: Das NNH-Modul*
B. Tolsdorff, Hamburg

Ausrichter: Spiggle & Theis Medizintechnik GmbH, Overath

Teilnahme frei – Anmeldung nicht erforderlich – begrenzte Teilnehmerzahl

WOLF hat ein neues digitales Aufzeichnungsverfahren entwickelt, das die Möglichkeiten moderner Video-Technologie in der laryngoskopischen Diagnostik nutzbar macht.

Stimmbandschwingungen werden mit bis zu 4000 Bildern pro Sekunde aufgezeichnet und können unabhängig von einem Mikrophonsignal dargestellt und ausgewertet werden. Erstmals sind präzise Diagnosen auch bei Patienten "ohne Stimme" möglich.

Die HRES ENDOCAM von WOLF – eine Gesamtlösung für hochauflösende Bildgebung und exakte Bewegungsanalyse.

HRES ENDOCAM 5562

Laryngoskopisches
Diagnose-System



RICHARD
WOLF 

spirit of excellence

The visible voice

*Wir freuen uns auf Ihren Besuch an
Stand Nr. 2071*

info@richard-wolf.com · www.richard-wolf.com

RICHARD WOLF GmbH · D-75434 Knittlingen · PF 1164 · Tel.: +49 70 43 35-0 · Fax: +49 70 43 35-300
BELGIEN / NIEDERLANDE · DEUTSCHLAND · FRANKREICH · INDIEN · ÖSTERREICH · UK · USA · V.A.E.

13.00–14.00 Uhr

LUNCH-SYMPOSIUM

Plastische Gesichtschirurgie und Rhinoplastik – Instrumentenkunde

Referent: H. Behrbohm, Berlin

Ausrichter: KARL STORZ GmbH & Co. KG, Tuttlingen

Teilnahme frei – Anmeldung nicht erforderlich – begrenzte Teilnehmerzahl

Mittelohr III

Sitzungsleiter: F. Hoppe, Oldenburg; H.-G. Kempf, Wuppertal

14.00–15.00 Uhr

Freie Vorträge

159. **Erste Ergebnisse sonotubometrischer Untersuchungen mit Perfekten Sequenzen am erkrankten Mittelohr**
E. Di Martino, V. Nath, A. Telle, C. Antweiler et al., Bremen/Aachen
160. **Die CO₂-laserassistierte Myringoplastik in Oberflächenanästhesie als schmerzfrei durchführbare und erfolgversprechende Alternative zu den konventionellen operativen Vorgehensweisen**
Christiane Beßler, A. Haisch, S. Jovanovic, B. Sedlmaier, Berlin
161. **Die operative Therapie der Gehörgangsatresie entzündlicher Genese – ein klinischer Erfahrungsbericht**
V. Helmstädter, D. Beutner, K.-B. Hüttenbrink, Köln
162. **Die Behandlung der Hammerkopffixation mit dem CO₂-Laser – chirurgisches Vorgehen und postoperative Ergebnisse**
S. Jovanovic, G. Tzamalís, U. Schönfeld, Berlin
163. **Rekonstruktion des defekten Inkudostapedialgelenks – klinischer und experimenteller Vergleich dreier Partialprothesen**
M. Neudert, N. Lasurashvili, M. Bornitz, Z. Lavcheva et al., Dresden
164. **Das Soft-Clip-Piston Titanium als alloplastische Prothese bei der operativen Versorgung der Otosklerose: Erste Ergebnisse**
F. Bast, T. Schrom, B. Sedlmaier, Berlin

Mittelohr IV

Sitzungsleiter: S. Jovanovic, Berlin; C. Milewski, Frankfurt/M.

15.00–16.00 Uhr

Freie Vorträge

165. **Radikalhöhlenobliteration – unsere Technik**
P. Tolsdorff, B. Tolsdorff, Bad Honnef/Hamburg
166. **Rotationstomographische Untersuchungen zur Prothesenlagebeurteilung nach Stapesplastik**
K. Zaoui, J. Kromeier, R. Laszig, C. Offergeld, Freiburg
167. **Klinischer Einsatz der Rotationstomographie als Instrument zur Qualitätssicherung in der rekonstruktiven Mittelohrchirurgie**
C. Offergeld, J. Kromeier, K. Zaoui, Th. Zahnert et al., Freiburg/Dresden

168. **Bestimmung des Trommelfell-Fußplatten-Winkels mittels Mikro-CT**
S. Herkenhoff, P. Kwok, O. Gleich, J. Strutz, Regensburg
169. **Erster klinischer Einsatz eines neuartigen Mikromanipulator-Systems für die Stapesplastik**
T. Maier, G. Strauß, K. Niazmand, T. Lüth, Garching/Leipzig
170. **Untersuchung zur Streßbelastung des Chirurgen bei der Anwendung einer navigiert-kontrollierten Fräse für die Mastoidektomie**
Anne Weyrauch, G. Strauß, M. Hofer, A. Dietz et al., Leipzig/Berlin

16.00–17.00 Uhr

Pause

Mittelohr V

Sitzungsleiter:

M. Schrader, Minden; M. Wagenmann, Düsseldorf

17.00–18.00 Uhr

Freie Vorträge

171. **Laser-Doppler-Vibrometrische Untersuchungen am BAHA-Knochenanker im Felsenbeinmodell**
Eva Goldberg, M. Bürklein, M. Brill, R. Mlynski, Würzburg
172. **Das knochenverankerte Hörsystem Baha® – Welche Schwerhörigkeiten sind wirkungsvoll zu versorgen**
T. Giere, R. Salcher, H. Mojallal, M. Lenarz et al., Hannover
173. **Ankopplung von „VIBRANT® SOUNDBRIGE®“ am Amboss versus Ankopplung am runden Fenster: Diskussion der audiologischen Ergebnisse**
H. Mojallal, B. Schwab, T. Stoever, T. Lenarz, Hannover
174. **Untersuchungen zur Anregung des Innenohres durch Schalltransmission über den Hirnliquor**
M. Teschner, H. Mojallal, B. Schwab, T. Lenarz, Hannover
175. **Messungen zur Schallübertragung teilimplantierbarer, magnetverankerter Knochenleitungshörgeräte ohne offene Implantate im akustischen Labor**
R. Siegert, Recklinghausen
176. **Auswirkungen des nichtlinearen Verhaltens der Knöchelchenkette bei Ankopplung eines aktiven Mittelohrimplantats**
A. Eiber, H. P. Zenner, M. Lauxmann, Stuttgart/Tübingen

Mittelohr VI

Sitzungsleiter:

H. Löwenheim, Tübingen; J. T. Maurer, Mannheim

18.00–19.00 Uhr

Freie Vorträge

177. **Experimente zur Anwendung der Soundbridge® am nicht belüfteten Mittelohr**
Th. Zahnert, M. Bornitz, K.-B. Hüttenbrink, Dresden/Köln
178. **Implantierbares Hörsystem „DACS“ – Applikation am runden Fenster**
R. Salcher, H. Mojallal, T. Lenarz, B. Schwab, Hannover
179. **TORP – Vibroplasty: Eine neue Methode zur Hörrehabilitation kombinierter Schwerhörigkeiten**
D. Beutner, Th. Zahnert, K.-B. Hüttenbrink, Köln/Dresden
180. **Berliner Erfahrungen mit der Rundfensterankopplung bei der Versorgung mit der Vibrant Soundbridge**
Friederike Göpel, I. Todt, A. Ernst, Berlin
181. **Das vollimplantierbare Hörsystem Carina™ bei Schalleitungsschwerhörigkeit**
M. Sánchez-Hanke, A. Muenscher, I. Bergmann-Omar, H. Maier, Hamburg
182. **Ein anatomisch-funktionelles Modell des Mittelohres zur präoperativen Planung einer hörverbessernden Operation**
M. Fischer, G. Strauß, M. Strauss, A. Dietz et al., Leipzig/München

Mittelohr VII

Sitzungsleiter:

V. Bonkowsky, Nürnberg; K. Schwager, Fulda

8.30–9.30 Uhr

Freie Vorträge

183. **Charakteristika druckinduzierter unmittelbarer Haarzellschädigung bei Femtosekundenbeschluss der Cochlea**
B. Schwab, R. Heermann, T. Lenarz, Hannover/Münster
184. **Die Tensometrie – eine neue Technik zur Begutachtung der Tubenfunktion mit hochflexiblen Dehnungsmessstreifen. Erste Ergebnisse der Druckkammeruntersuchungen**
T. Zehlicke, F. Hoffmann, J. Müller, H.-W. Pau, Hamburg/Rostock
185. **Der Einfluss einer bFGF-Matrix auf die Trommelfellwundheilung der Ratte**
H. Kaftan, L. Reuther, M. Herzog, A. Göpferich et al., Greifswald/Regensburg
186. **Lasergestützte Cholesteatom-Chirurgie: technische Aspekte, Implementierung und Problematik der selektiven Zellzerstörung**
P. Caffier, S. Jovanovic, H. Sudhoff, A. Haisch et al., Berlin/Bielefeld
187. **Experimentelle Untersuchungen zur Devitalisierung lebender Zellen humaner Mittelohr-Knöchelchen**
J. Ostwald, S. Dommerich, T. Lindner, T. Just et al., Rostock
188. **MyD88- und TNF vermittelte Signalwege durch das angeborene Immunsystem sind eine Voraussetzung für die Beseitigung von nontypeable Haemophilus influenzae (NTHi) bei chronischer Otitis Media**
Anke Leichtle, M. Hernandez, S. Euteneuer, K. Pak et al., La Jolla (USA)/Lübeck/Bonn



Querverweis:

9.30–10.00 Uhr

11.00–13.00 Uhr

Plenarsaal

Wullstein-Lecture

Mitgliederversammlung

10.00–11.00 Uhr

BRUNCH-SYMPOSIUM

Digitale Volumentomographie in der Hals-, Nasen- und Ohrenheilkunde

Einführung: R. Rössler, Dietzenbach

Referenten: J. A. Werner, Marburg

Ausrichter: J. Morita Europe GmbH, Dietzenbach

Teilnahme frei – Anmeldung nicht erforderlich – begrenzte Teilnehmerzahl



Kompetenz und Vielfalt im HNO-Bereich.

- Patientenspezifische Implantate aus Bioverit®II und Titan
- Mittelohrimplantate aus Bioverit®II
- Felsenbeinmodelle für die Ausbildung
- Medizinische 3D-Modelle



13.00–14.00 Uhr

LUNCH-SYMPOSIUM

Problemmanagement bei Stimmventilen

Moderation: T. Keck, Ulm

Themen: *Die stimmliche Rehabilitation nach einer Kehlkopfentfernung unter besonderer Berücksichtigung von Stimmventilen*

B. Kramp, Rostock

Fistelprobleme

S. Koscielny, Jena

Mikrobiologische Befunde an Stimmventilen

B. Schneider-Stickler, Wien (Österreich)

Das neue Stimmventil PHONAX

T. Keck, Ulm

Ausrichter: HEIMOMED Heinze GmbH & Co. KG, Kerpen

Teilnahme frei – Anmeldung nicht erforderlich – begrenzte Teilnehmerzahl

Endoskopie

Sitzungsleiter:

F. X. Brunner, Augsburg; N. Stasche, Kaiserslautern

14.00–15.30 Uhr

Freie Vorträge

189. **Ergebnisse einer modifizierten Technik bei der endoskopischen Operation von Zenker-Divertikeln durch Pharyngoplastik**
A. Melzer, H. Gorgulla, O. Reich, J. Maurer et al., Koblenz
190. **Management iatrogenen Ösophagusperforationen**
A. Moheb, R. Schatton, A. Stanek, H.-G. Kempf, Wuppertal
191. **Transnasal endoscopic optic nerve decompression**
A. Sieskiewicz, M. Rogowski, T. Lyson, Z. Mariak, Bialystok (Polen)
192. **Langfristige phoniatische Ergebnisse der Arytenoid-Lateralisation**
G. Smehák, L. Rovó, A. Szamosközi, G. J. Kiss et al., Szeged (Ungarn)
193. **Ergebnisse der Laterofixation nach Lichtenberger zur Behandlung glottischer Stenosen**
N. Bosch, C. Sittel, A. Streckfuss, S. Blum et al., Heidelberg/Ludwigshafen
194. **Arytenoid lateralization for the endoscopic treatment of bilateral vocal cord immobility**
L. Rovó, S. Madani, G. Smehák, J. Czigner et al., Szeged (Ungarn)
195. **Der endoskopische Verschluss von spontanen Liquorfisteln der Keilbeinhöhle**
I. Constantinidis, I. Konstantinidis, V. Vital, S. Triaridis et al., Thessaloniki (Griechenland)
196. **Spontane Rhinoliquorrhoe: Diagnostik bei vorderen Schädelbasisläsionen**
M. Jakob, A. Schröck, F. Bootz, Bonn
197. **Interdisziplinäre endoskopische transsphenoidale Hypophysenchirurgie**
P. Schäfer, M. Bettag, F. P. Schwerdtfeger, Trier

15.30–16.00 Uhr

**Arbeitsgemeinschaft Endoskopie
der Deutschen Gesellschaft für Hals-Nasen-Ohren-Heilkunde,
Kopf- und Hals-Chirurgie e.V.
– Geschäftssitzung –**

Leitung: K. Hörmann, Mannheim

16.00–17.00 Uhr

Pause

Cochlear Implant II

Sitzungsleiter:

J. Kiefer, München; R. Laszig, Freiburg

17.00–18.00 Uhr

Freie Vorträge

198. **Einfluss der pull-back-Technik auf das Frequenzunterscheidungsvermögen von Cochlea-Implantat-Patienten**
D. Basta, C. Sarosi, I. Todt, A. Ernst, Berlin
199. **Kontaktlose minimalinvasive Kochleostomie – Analyse und experimentelle Anwendung mechatronischer Assistenzsysteme**
T. Klenzner, F. Knapp, L. Kahrs, M. Werner et al., Düsseldorf/Karlsruhe
200. **Einsatz einer konfokalen Messsonde zur berührungslosen Oberflächenvermessung des Promontoriums**
F. Knapp, M. Riehm, E. Papastathopoulos, C. Ngan et al.,
Düsseldorf/Karlsruhe/Stuttgart/Freiburg
201. **Roboter gesteuerter minimal-invasiver Zugang zu der Cochlea – erste Ergebnisse**
O. Majdani, M. Leinung, T. Rau, H. Eilers et al., Hannover
202. **Geometriemodellierung des Innenohres für die Cochlea Implantation – anatomische Variabilität und patientenspezifische Insertionsplanung**
T. Rau, H. Eilers, M. Leinung, A. Hussong et al., Hannover
203. **Fernanpassung und -messung von Patienten mit Nucleus Cochleaimplantat-Systemen**
T. Wesarg, S. Kröger, A. Huber, M. Einert et al., Freiburg/Hannover/Basel (Schweiz)

Cochlear Implant III

Sitzungsleiter: Antje Aschendorff, Freiburg; B. Sedlmaier, Berlin

18.00–18.40 Uhr

Freie Vorträge

204. **Phasenabhängige Interaktionen im zentralen auditorischen System bei kombiniert elektrisch-akustischer Stimulation (EAS) der Cochlea**
Maike Vollmer, B. Bonham, J. Tillein, Würzburg/San Francisco (USA)/Frankfurt, M.
205. **Rundfensterinsertion der CI-Elektrode – experimentelle Analyse der hydromechanischen Konsequenzen für das Resthörvermögen**
Anja Schulze, D. Mürbe, M. Bornitz, Th. Zahnert, Dresden
206. **Rezessive nicht-syndromale prälinguale Hörstörungen, GJB2 (Connexin-26) Mutationsspektrum bei Cochlear-Implant Patienten**
R. Birkenhäger, K. Jaeckel, R. Laszig, A. Aschendorff, Freiburg
207. **Auditory Midbrain Implant für Patienten mit neuraler Taubheit: erste klinische Ergebnisse**
Minoo Lenarz, H. Lim, J. Patrick, M. Samii et al., Hannover/Lane Cove (Australien)

18.40–19.00 Uhr

Kurzvorträge zu Postern

208. **Physikalisch und chemisch funktionalisierte Elektrodenoberfläche für auditorische Implantate**
Uta Reich, G. Reuter, H. Menzel, T. Lenarz et al., Hannover/Braunschweig
209. **Chirurgischer Zugang für die intraneurale Insertion eines Elektrodenarrays zur elektrischen Stimulation des Hörnerven**
M. Pietsch, M. Lenarz, H. Lim, R. Salcher et al., Hannover/Göttingen
210. **Strukturierung von Cochlea Implantat Oberflächen mittels fs-Laser**
G. Paasche, E. Fadeeva, J. Koch, T. Lenarz et al., Hannover
211. **Metallic Nanoparticles and Cochlear Implant Electrode Materials**
Priya Gomes, M. Braun, G. Paasche, A. Hahn et al., Hannover

8. HNO-Pflegetag „Supportive Therapie bei Tumorleiden“, Teil 1

Sitzungsleiter: A. Bielke, Bonn; Susanne Wiedenfeld, Bonn

8.30 Uhr

Begrüßung und Eröffnung
A. Pröbstl, Bonn

8.45–9.15 Uhr

Logopädische Stimmrehabilitation bei Laryngektomierten
Maresa Speidel, Bonn

9.15–9.45 Uhr

Diagnostik und Therapie der Kehlkopferkrankungen im historischen Überblick
M. Kühnemund, Bonn

9.45–10.15 Uhr

Lebensqualität bei Tumorerkrankungen
Iris Kalinowsky, Sabine Stöppler, Bonn

10.15–11.00 Uhr Pause und Besuch der Präsentation der Fachindustrie

11.00–11.30 Uhr

Essen und Trinken im Bannkreis onkologischer Behandlungen
Manuela Motzko, Köln

11.30–12.00 Uhr

Schulung von Patienten zur häuslichen Selbstversorgung
Eylem Aybar, Fitsum Hailegiorgis, Bonn

12.00–12.30 Uhr

Mundtrockenheit bei Radiatio
M. Bücheler, Bonn

12.30–13.00 Uhr Pause und Besuch der Präsentation der Fachindustrie

Damit Ihre Patienten sicher auftauchen

Das nötige Wissen in der Tauchmedizin. Dann können Sie auch bei Tauchunfällen adäquat reagieren:

- Grundlagen des Tauchens
- Diagnostik und Therapie tauchbedingter Gesundheitsschäden
- Tauchtauglichkeitsuntersuchungen
- Reisemedizinische Beratung
- Apnoetauchen

Mit der aktuellen Fassung der Leitlinie „Tauchunfall“ der Gesellschaft für Tauch- und Überdruckmedizin (GTUEM) e.V.

2. Auflage



2. überarbeitete Auflage 2007,
195 Seiten, 74 Abbildungen, 10 Tabellen
ISBN 978-3-7691-1239-9
broschiert € **24,95**

 **Deutscher
Ärzte-Verlag**

Bestellungen bitte an Ihre Buchhandlung oder Deutscher Ärzte-Verlag, Versandbuchhandlung:
Postfach 400244, 50832 Köln; Tel. (0 22 34) 70 11-314 / Fax 70 11-476; E-Mail: vsbh@aerzteverlag.de

Mehr Information: aerzteverlag.de

Irrtümer und Preisänderungen vorbehalten.
Deutscher Ärzte-Verlag GmbH - Sitz Köln - HRB 106 Amtsgericht Köln
Geschäftsführung: Jürgen Führer, Dieter Weber

13.00–14.00 Uhr

LUNCH-SYMPOSIUM

Neue Erkenntnisse in der spezifischen Immuntherapie

Moderation: W. J. Heppt, Karlsruhe

Themen: *Die Gräser-Impf-Tablette im Vergleich zur etablierten Immuntherapie*
W. J. Heppt, Karlsruhe

Die Gräser-Impf-Tablette bei Kindern und Jugendlichen – aktuelle Studienergebnisse
L. Klimek, Wiesbaden

Ausrichter: ALK-SCHERAX Arzneimittel GmbH, Hamburg

Teilnahme frei – Anmeldung nicht erforderlich – begrenzte Teilnehmerzahl

8. HNO-Pflegetag „Supportive Therapie bei Tumorleiden“, Teil 2

Sitzungsleiter: A. Bielke, Bonn; Susanne Wiedenfeld, Bonn

14.00–14.30 Uhr

Tumorschmerztherapie in der Hals-Nasen-Ohrenheilkunde

S. Wirz, Bonn

14.30–15.00 Uhr

MRSA bei HNO-Patienten

S. Lodtz, Bonn

15.00–15.30 Uhr

Neuentwicklungen bei Hilfsmitteln

Janina Wirth, Bonn

15.30–15.45 Uhr

Abschluss und Verabschiedung

Onkologie III

Sitzungsleiter:

A. Gerstner, Bonn; Anette Weber, Remscheid

17.00–18.00 Uhr

Freie Vorträge

212. **Lebensqualität nach Tumorrezidiv-Chirurgie und Zweitbestrahlung bei Plattenepithelkarzinomen im Kopf-Hals-Bereich (GETTEC und GORTEC Gruppen)**
R. Giger, B. Landis, E. Babin, F. Janot et al., Sion (Schweiz)/Genf (Schweiz)/Caen (Frankreich)/Villejuif (Frankreich)/Clermont Ferrand (Frankreich)
213. **Jenaer Erfahrungen mit der palliativen Chemotherapie bei fortgeschrittenen rezidierten Kopf-Hals-Karzinomen mit Cetuximab**
S. Koscielny, C. Wittekind, O. Guntinas-Lichius, Jena
214. **Computerassistierte Verfahren bei tumorchirurgischen Eingriffen im Hypo- und Oropharynxbereich**
E.-L. Barth, H. Essig, A. Schramm, A. Eckardt et al., Hannover/Ulm
215. **Frühe ex vivo Erfahrungen mit der Swept-Source Frequency-Domain Optischen Kohärenztomographie zur Differenzierung hyperkeratotischer und dysplastischer Schleimhautveränderungen**
C. S. Betz, W. Jerjes, C. Hopper, A. Leunig et al., München/London (Großbritannien)
216. **Tumor-Escape vom Immunsystem: Apoptose p53-tumorspezifischer T-Lymphozyten von Patienten mit Kopf-Halstumoren (HNC)**
A. Albers, C. Schaefer, R. Ferris, A. DeLeo et al., Berlin/Pittsburgh (USA)
217. **Die Rolle von A-Raf Spleißvarianten bei der MST2-abhängigen Tumorsuppression**
Valerie Albrecht, J. Rauch, B. Mack, O. Gires, München/Glasgow (Großbritannien)

Onkologie IV

Sitzungsleiter:

S. Gottschlich, Kiel; C. Matthias, Göttingen

18.00–19.00 Uhr

Freie Vorträge

218. **Die Überexpression des Enzyms Cyclooxygenase 2 in Kopf-Hals-Karzinomen ist ein möglicher Mechanismus für die Induktion von regulatorischen T Zellen vom Typ 1**
C. Bergmann, L. Strauss, R. Zeidler, T. L. Whiteside et al., Essen/Mailand (Italien)/München/Pittsburgh (USA)
219. **Vergleichende Untersuchung zur Expression von Hypoxiefaktoren in Plattenepithelkarzinomen des Oropharynx mit und ohne Lokalrezidiv nach Therapie**
Y.-S. Chen, M. Sawas, J. Lorenzen, M. Westhofen, Aachen/Regensburg/Dortmund
220. **Untersuchungen zur signaltransduzierenden Domäne des Tumorantigens EpCAM**
Sabine Denzel, D. Maetzel, M. Muenz, O. Gires, München
221. **CK8: ein valider Marker für prä-Kanzerosen und Karzinome des Kopf-Halsbereiches**
O. Gires, C. Matthias, B. Mack, München/Göttingen
222. **Die Prävalenz onkogener HPV-Viren im Oropharynx bei Frauen und mögliche Risikofaktoren**
S. F. Preuss, I. Engbert, M. Valter, M. Stenner et al., Köln
223. **Palliative Radiochemotherapie (RCHT) mit Cetuximab bei rezidivierenden Plattenepithelkarzinomen (PEC) des Kopf-Halsbereichs**
Eva-Tessina Becker, E. Asse, W. G. Hosemann, M. Herzog, Greifswald

Speicheldrüsen I

Sitzungsleiter: M. Jungehülsing, Potsdam; C. Reisser, Wien (Österreich)

8.30–9.30 Uhr

Freie Vorträge

224. **Differenzierung primärer Neoplasien der Gl. parotidea mittels diffusionsgewichteter echoplanarer MRT**
F. Reitmeier, M. Jaehne, C. Arndt, C. R. Habermann et al., Hamburg
225. **Angeborene Immunabwehr im Speicheldrüsengewebe am Beispiel der Humanen Beta Defensine**
Annette Pantelis, M. Wenghoefer, S. Waldeck, Y. Stein et al., Bonn/Hamburg
226. **Expression von Aquaporin 1 und Aquaporin 5 in Speicheldrüsenkarzinomen**
Diana Arweiler-Harbeck, E. Öztürk, E. Köksal, A. Kelava et al., Essen
227. **Risikofaktoren für die Entstehung von Parotistumoren**
D. Römer, G. Mühlmeier, R. Borowitz, H. Maier, Ulm
228. **Das Karzinom im pleomorphen Adenom der Glandula parotis. Studie und Implikationen für Diagnostik und Therapie**
J.-C. Lüers, C. Wittekindt, M. Streppel, O. Guntinas-Lichius, Köln/Jena
229. **Einfluss von intraparotidealen und cervikalen Lymphknotenmetastasen auf das rezidivfreie Überleben bei Parotiskarzinomen**
O. Guntinas-Lichius, T. Ponert, J.-P. Klußmann, Jena/Köln



Querverweis:

9.30–10.00 Uhr

11.00–13.00 Uhr

Plenarsaal

Wullstein-Lecture

Mitgliederversammlung

10.00–11.00 Uhr

BRUNCH-SYMPOSIUM

AVAMYS® (Fluticasonfuroat) – ein neues intranasales Steroid zur gleichzeitigen Behandlung der Augen- und Nasensymptomatik bei allergischer Rhinitis

Moderation: L. Klimek, Wiesbaden

Referenten: *Allergische Rhinitis – eine belastende Erkrankung?*
M. Wagenmann, Düsseldorf

AVAMYS® (Fluticasonfuroat) – ein neues intranasales Steroid mit verbesserter Pharmakologie
Petra Högger, Würzburg

AVAMYS® (Fluticasonfuroat) – eine effiziente und sichere Option zur Behandlung der allergischen Rhinitis
L. Klimek, Wiesbaden

Ausrichter: GlaxoSmithKline GmbH & Co. KG, München

Teilnahme frei – Anmeldung nicht erforderlich – begrenzte Teilnehmerzahl

13.00–14.00 Uhr

Pause

LQ-Privatliquidation

Einfach – Schnell – Sicher

Ohne Vertragsbindung

LQ-Privatliquidation ist das Softwareprogramm für Ärzte, die eine effektive Erstellung und Verwaltung ihrer privatärztlichen Rechnungen nach der GOÄ wünschen.

- Schnelleinstieg ohne zeitraubende Einarbeitung
- Anpassung an Ihre Praxisbedürfnisse
- Der Updatebezug ist möglich, aber nicht zwingend – ohne Vertragsbindung
- Inkl. Schnittstelle zur Datenübertragung an Ihre PVS

Die CD kann für 10 Rechnungen als Demoversion genutzt werden. Zum weiteren Gebrauch muss sie nach Bestelleingang freigeschaltet werden.

**kostenlose Demoversion
anfordern
rode@aerzterverlag.de**



2007
ISBN 978-3-7691-3325-7
CD-ROM € 399,-
Update € 199,-

 **Deutscher
Ärzte-Verlag**

Demoversion anfordern bei: Deutscher Ärzte-Verlag, Gabriele Rode, Dieselstr. 2, 50859 Köln,
Tel. (0 22 34) 70 11-347 / Fax 70 11-348 / E-Mail: rode@aerzterverlag.de

*Irrtümer und Preisänderungen vorbehalten.
Deutscher Ärzte-Verlag GmbH - Sitz Köln - HRB 106 Amtsgericht Köln
Geschäftsführung: Jürgen Führer, Dieter Weber*

Mehr Information: aerzterverlag.de

Hals I

Sitzungsleiter: T. Kühnel, Regensburg; H. Maier, Ulm

14.00–15.00 Uhr

Freie Vorträge

230. **Freiburger Paragangliompatienten seit 1994: Inzidenz und klinische Besonderheiten verschiedener Paragangliomsyndrome**
C. C. Boedeker, H. Neumann, C. Offergeld, W. Maier et al., Freiburg
231. **Prognosefaktoren bei Kopf-Hals-Tumoren – Aktueller Stand und zukünftige Entwicklungen mit besonderer Berücksichtigung der sonographisch gestützten Prognoseaussage**
T.-K. Rust, W. Rojas, M. Westhofen, Aachen
232. **Die Evaluation der neuen TNM Klassifikation bei vorgeschrittenen Larynx-Hypopharynx-Karzinomen**
G. Psychogios, F. Waldfahrer, E. Guerlek, H. Iro, Erlangen
233. **Optische Kohärenztomographie zur Quantifizierung von Bewegungen der Halsweichteile**
M. Dämgen, B. Schwab, T. Lenarz, M. Leinung, Hannover
234. **Möglichkeiten der Volumen-OCT zur Gewebisdifferenzierung**
M. Leinung, B. Schwab, T. Lenarz, M. Dämgen, Hannover
235. **Navigierte Echtzeitsonographie im Kopf-Hals-Bereich – in-vitro-Untersuchungen**
M. Helbig, J. Kozak, K. Kryzstoforski, J. Kucharski et al., Frankfurt, M./Tuttlingen/Wroclaw (Polen)

Hals II

Sitzungsleiter: Heidi Olze, Berlin; J. Zenk, Erlangen

15.00–16.00 Uhr

Freie Vorträge

236. **Kernspinangiographie und zervikale Dopplersonographie zum Screening auf pulmonale arteriovenöse Malformationen beim Morbus Osler**
U. Geithoff, A. Schulze, G. Schneider, Köln/Pirmasens/Homburg, S.
237. **Erste Ergebnisse der elastographischen Untersuchungen an cervikalen Lymphknoten und den großen Speicheldrüsen**
W. Rojas, T.-K. Rust, M. Westhofen, Aachen

238. **Wie sicher ist eine selektive Neck dissection aus chirurgischer Sicht?**
S. Hoch, A. Sesterhenn, J. A. Werner, A. Teymoortash, Marburg
239. **Wertigkeit der diffusionsgewichteten MR-Bildgebung bei der Unterscheidung zwischen malignen und benignen zervikalen Lymphknoten**
K. Holzapfel, S. Dütsch, J. Gaa, C. Fauser, München
240. **CUP-Syndrom im Kopf-Hals-Bereich – Diagnostik, Therapie und Nachsorge**
M. Kollert, F. Hilterhaus, J. Hendus, K. Schwager, Fulda
241. **Vergleich von PET und PET-CT bei unklarem Primärtumor (CUP-Syndrom)**
J. Zenk, R. Linke, F. Keller, F. Waldfahrer et al., Erlangen

16.00–17.00 Uhr

Pause

Speicheldrüsen II

Sitzungsleiter:

Sabine Keiner, Bonn; M. Streppel, Köln

17.00–18.00 Uhr

Freie Vorträge

242. **Behandlungsergebnisse nach diagnostischer und therapeutischer Sialendoskopie bei 28 Patienten**
C. Wittekindt, H. Reissner, O. Guntinas-Lichius, Jena
243. **Untersuchungen zur Elektrolitholyse von humanen Speichelsteinen**
R. Schatton, A. Stanek, A. Moheb, H.-G. Kempf et al., Wuppertal/Lünen
244. **In vitro Untersuchungen zur Laser-Lithotripsie von Speichelsteinen mit dem FREDDY- und dem Holmium-YAG Laser**
Vanessa Siedek, C. S. Betz, A. Leunig, A. Berghaus et al., München
245. **Anwendung von Ascorbinsäure bei der Diagnose obstruktiver Sialadenitiden**
A. Bozzato, V. Hertel, H. Iro, J. Zenk, Erlangen
246. **Die Azinusschwellung bei Sialadenose: Konsequenz einer funktionellen Insuffizienz der Myoepithelzellen?**
S. Ihrler, C. Rath, C. Weiler, P. Zengel et al., München/Zürich (Schweiz)/London (Großbritannien)
247. **Kombinierte endoskopisch-transkutane Operation bei Speicheldrüsen-Erkrankungen: ein neues ergänzendes Therapieverfahren**
M. Koch, J. Zenk, H. Iro, Erlangen

Fazialis

Sitzungsleiter: O. Guntinas-Lichius, Jena; R. Laskawi, Göttingen

18.00–18.40 Uhr

Freie Vorträge

248. **Wertigkeit der Elektromyographie (EMG) und Elektroneurographie (ENG) für die Prognose einer akuten peripheren Fazialisparese**
Maria Grosheva, C. Wittekindt, O. Guntinas-Lichius, Köln/Jena
249. **Computerassistierte Klassifikation von EMG-Signalen des N.facialis in der Ohr- und Parotischirurgie**
M. Hofer, G. Strauß, M. Strauss, A. Dietz et al., Leipzig/München
250. **Vergleichende Untersuchungen zur manuellen und automatischen Segmentierung des N.VII in hochauflösenden Felsenbein-CT**
C. Aumeier, G. Strauß, M. Hofer, A. Dietz et al., Leipzig
251. **Nikotin induzierte Genotoxizität in humanem Speicheldrüsengewebe**
C. Ginzkey, G. Friehs, K. Kampfinger, N. H. Kleinsasser, Würzburg

18.40–19.00 Uhr

Kurzvorträge zu Postern

252. **Das Mona-Lisa-Syndrom (idiopathische periphere Fazialisparese in der Schwangerschaft) – eine interdisziplinäre Analyse**
Ariane Julia Zimmer, M. Kunze, A. Aschendorff, S. Arndt, Freiburg
253. **„Quality of life“ nach Implantation eines Lidgewichtes**
Ariane Buchal, T. Schrom, S. Knipping, Berlin/Halle, S.
254. **Blutverbrauch bei Parotisoperationen in der HNO-Universitätsklinik Köln**
Kathrin Binkowski, E. Fischer, B. Gathof, K.-B. Hüttenbrink, Köln
255. **Inzidenz des Frey Syndroms nach Eingriffen an der Gl. parotis. Ergebnisse einer Befragung und Nachuntersuchung**
A. Neumann, O. Vorsprach, D. Rosenberger, S. Dazert, Bochum

14.00–14.30 Uhr

Arbeitsgemeinschaft Speicheldrüsenerkrankungen
der Deutschen Gesellschaft für Hals-Nasen-Ohren-Heilkunde,
Kopf- und Hals-Chirurgie e.V.

– Geschäftssitzung –

Leitung: O. Guntinas-Lichius, Jena; J. Ußmüller, Regensburg

15.00–15.30 Uhr

Arbeitsgruppe HNO-Begutachtung
der Deutschen Gesellschaft für Hals-Nasen-Ohren-Heilkunde,
Kopf- und Hals-Chirurgie e.V.

– Geschäftssitzung –

Leitung: T. Brusis, Köln

16.00–17.00 Uhr

Pause

17.00–17.30 Uhr

Kommission Diagnosis Related Groups
der Deutschen Gesellschaft für Hals-Nasen-Ohren-Heilkunde,
Kopf- und Hals-Chirurgie e.V.

– Geschäftssitzung –

Leitung: J. G. L. Alberty, Münster

18.00–18.30 Uhr

Deutsch-Französische HNO-Gesellschaft

– Geschäftssitzung –

Leitung: M. Strohm, Karlsruhe; K.-B. Hüttenbrink, Köln

– INTERNATIONAL FORUM –

Plenarsaal

7.30–10.00 Uhr

State of the Art Lecture 5	Surgery of lymph node metastases	75
State of the Art Lecture 6	Surgery of salivary glands	75
Round Table Discussion 3	The role of radiotherapy and chemotherapy in the treatment of head and neck cancer	75

11.00–13.00 Uhr

Main Presentation 5	Screening for head and neck cancer. Is it a feasible option?	75
Main Presentation 6	Epidemiology and risk factors of head and neck cancer	75
Scientific Session	Oncology V	75
	Oncology VI	76
Invited Lecture 9	Management of locally advanced thyroid cancer including the neck	76

14.00–17.00 Uhr

Invited Lecture 10	Immunoregulatory T Cells in cancer – from cellular mechanisms to future clinical	77
Invited Lecture 11	Nuclear survivin expression is associated with HPV- independent carcinogenesis and is an indicator for poor prognosis in oropharyngeal cancer	77
Scientific Session	Oncology VII	77
	Oncology VIII	78

– TAG DER PRAXIS –

Wasserwerk

8.30–10.00 Uhr

Wiss. Sitzung	Gesundheitsökonomie I	79
Rundtischdiskussion 4	Kooperationsmodelle der Kliniken mit „Partnerärzten“	79

11.00–12.30 Uhr

Rundtischdiskussion 5	Tumornachsorge zwischen Klinik und Praxis	79
-----------------------	---	----

14.00–17.10 Uhr

Wiss. Sitzung	Gesundheitsökonomie II	80
	Angewandte Medientechnologie	80
	Infektiologie	81
Geschäftssitzung	ArGe HNO-Infektiologie	81

Pumpenhaus

8.30–10.00 Uhr

Wiss. Sitzung	Mittelohr VIII	82
---------------	--------------------------	----

11.00–13.00 Uhr

Wiss. Sitzung	Cochlear Implant IV	83
	Cochlear Implant V	83

13.00–14.00 Uhr

Lunch-Symposium	Neuigkeiten zu MED-EL Hörimplantaten	84
-----------------	--	----

14.00–17.00 Uhr

Wiss. Sitzung	NNH/Orbita II	85
	Phoniatrie	85
	Hypo- und Oropharynx I	86

Gruppenraum ABC

8.30–10.00 Uhr		
Wiss. Sitzung	Schlafmedizin II	87
11.00–13.00 Uhr		
Multimediasession	Varia	88
13.00–14.00 Uhr		
Lunch-Symposium	Kortisonangst: Mythen und Fakten – neueste Studienergebnisse	88
14.00–17.00 Uhr		
Wiss. Sitzung	Plastische Chirurgie II	89
Geschäftssitzung	ArGe APKO	89
Wiss. Sitzung	NNH/Orbita III	90

Gruppenraum FG

8.30–10.00 Uhr		
Wiss. Sitzung	„CORLAS-Sitzung“	91
Geschäftssitzung	Collegium ORLAS	91
11.00–13.00 Uhr		
Wiss. Sitzung	Olfaktologie/Gustologie II	92
Geschäftssitzung	ArGe Olfaktologie/Gustologie	92
14.00–17.00 Uhr		
Wiss. Sitzung	Innenohr II/Audiologie I	93
	Audiologie II/Pädaudiologie	94

Gruppenraum P 2.7

14.00–16.00 Uhr		
Geschäftssitzungen	ArGru HNO-Fachärzte in Prüfungskommissionen der LÄKn	95
	Assistentenvertretung	95

INTERNATIONAL FORUM

7.30–8.00 a.m.

State of the Art Lecture 5

256. **Surgery of lymph node metastases**

J. A. Werner, Marburg (Germany)

8.00–8.30 a.m.

State of the Art Lecture 6

257. **Surgery of salivary glands**

H. Iro, Erlangen (Germany)

8.30–10.00 a.m.

Round Table Discussion 3

258. **The role of radiotherapy and chemotherapy in the treatment of head and neck cancer**

Moderator: H. Bier, Munich (Germany)

Panelists: R. H. Knecht, Hamburg (Germany)

C. M. Nutting, London (Great Britain)

R. Reich, Bonn (Germany)

10.00–11.00 a.m.

Break

Oncology V

Chairmen: S. Cotulbea, Timisoara (Romania); R. Simo, London (Great Britain)

11.00–11.20 a.m.

Main Presentation 5

259. **Screening for head and neck cancer. Is it a feasible option?**

Petra Ambrosch, Kiel (Germany)

11.20–11.40 a.m.

Main Presentation 6

260. **Epidemiology and risk factors of head and neck cancer**

H. Maier, Ulm (Germany)

11.40–12.00 a.m.

Free Lectures

261. **Results of external and transoral resection of early glottic carcinoma**
F. Sachse, D. Weiß, W. Stoll, C. Rudack, Münster (Germany)
262. **The impact of TGF-alpha on tobacco carcinogen induced DNA damage in human mucosal cell cultures**
P. Baumeister, M. Reiter, S. Zieger, U. Harréus, Munich (Germany)

Oncology VI

Chairmen: C. M. Nutting, London (Great Britain); J. A. Werner, Marburg (Germany)

12.00–12.40 p.m.

Free Lectures

263. **The management of the thyroid gland in patients with larynx carcinomas**
M. Cobzeanu, V. Costinescu, D. Rusu, C. Cobzeanu, Iasi (Romania)
264. **Reconstructive laryngectomy as a tool to preserve larynx**
W. Szyfter, M. Leszczynska, M. Wierzbicka, Poznan (Poland)
265. **Surgical management of laryngeal cancer**
D. Milisavljevic, Nis (Serbia)
266. **Tongue base cancer – transhyoid pharyngotomy approach**
S. Cotulbea, G. Iovanescu, A. Marin, N. Balica, Timisoara (Romania)

12.40–1.00 p.m.

Invited Lecture 9

267. **Management of locally advanced thyroid cancer including the neck**
R. Simo, London (Great Britain)

1.00–2.00 p.m.

Break

INTERNATIONAL FORUM

Oncology VII

Chairmen: K. Götte, Mannheim (Germany); Barbara Wollenberg, Lübeck (Germany)

2.00–2.20 p.m.

Invited Lecture 10

268. **Immunoregulatory T Cells in cancer – from cellular mechanisms to future clinical applications**

S. Lang, Essen (Germany)

2.20–2.40 p.m.

Invited Lecture 11

269. **Nuclear survivin expression is associated with HPV-independent carcinogenesis and is an indicator for poor prognosis in oropharyngeal cancer**

J.-P. Klußmann, S. F. Preuss, A. Weinell, M. Molitor et al., Cologne (Germany)/Maastricht (Netherlands)/Jena/Düsseldorf (Germany)

2.40–3.30 p.m.

Free Lectures

270. **Chromosome instability in tumour resection margins of oral cancers as a predictor for (loco)regional recurrence**
Ewa Bergshoeff, E. Speel, J. J. Manni, B. Kremer, Maastricht (Netherlands)
271. **Analysis of EGFR and Her2/neu in different head and neck squamous cancer cell lines**
A. Naumann, E. Schneider, W. Aust, D. Merkel et al., Homburg/S. (Germany)
272. **Management of oropharyngeal cancer in Cluj-Napoca ENT Department, Romania**
M. Cosgarea, C. Iencica, M. Chirila, S. Pop et al., Cluj-Napoca (Romania)
273. **In vivo real time imaging of head neck squamous cancer-cell trafficking in mice**
J. Wessels, A. Busse, W. Laffers, J. Mahrt et al., Göttingen/Bonn (Germany)
274. **Head and Neck Cancer triggers an increased IL-6 Production of CD34+ Stem Cells**
Barbara Wollenberg, S. Nitsch, R. Pries, Lübeck (Germany)

Oncology VIII

Chairmen: S. Stöckli, Zürich (Switzerland); H. P. Zenner, Tübingen (Germany)

3.30–5.00 p.m.

Free Lectures

275. **TGF-beta modulates the expression of HGF, VEGF and IL-8 in HNSCC**
C. Thorn, K. Hörmann, R. Naim, F. Riedel, Mannheim/Homburg, S. (Germany)
276. **Analysis of photodynamic effects of hypericin on head and neck cancer in vitro and in vivo**
Wiebke Laffers, A. Busse, J. Mahrt, A. Gerstner et al., Bonn/Göttingen (Germany)
277. **Immunohistochemical detection of LOXL4 expression in primary tumours and lymph node metastases of head and neck carcinomas**
C. Cordes, T. Görögh, P. Ambrosch, J. Weise, Kiel (Germany)
278. **Selective cytotoxicity of antimicrobial peptides of the upper respiratory tract against squamous cell carcinomas in vitro**
C. Dietrich, T. Gutschmann, M. Hammer, B. Wollenberg et al., Berlin/Borstel/Lübeck (Germany)
279. **Expression of stem-cell markers in HNSCC**
G. Dyckhoff, R. Warta, C. Herold-Mende, B. Campos et al., Heidelberg (Germany)
280. **Expression of NOS-isoforms und VEGF in head and neck squamous cell carcinoma**
C. Mozet, E. Hellmann, K. Tschöep, A. Dietz, Leipzig (Germany)
281. **Assessment of RXR γ expression during laryngeal carcinogenesis and tumor progression**
T. Papadas, K. Kourelis, E. Jelastopulu, P. Goumas, Patras (Greece)
282. **The role of Eph receptor B4 in laryngeal squamous cell carcinoma**
N. Jovanovic, C. Wittekindt, A. Blödow, O. Guntinas-Lichius et al., Aachen/Jena (Germany)
283. **The Overall Survival in Advanced Squamous Cell Carcinoma of the Larynx is Associated with Genotypes of the T393C polymorphism of the GNAS1 Gene**
G. Lehnerdt, P. Franz, S. Winterhoff, A. Bankfalvi et al., Essen (Germany)

„TAG DER PRAXIS“

Gesundheitsökonomie I

Sitzungsleiter: R. Laszig, Freiburg

8.30–8.40 Uhr

Freier Vortrag

284. **Kooperationsmodell „Partnerärzte“ an der HNO-Klinik des Katharinenhospitals Stuttgart. Erste Ergebnisse**

Katrin Reimann, U. Schuss, M. P. Jaumann, G. Rasp, Stuttgart/Neumünster/Salzburg (Österreich)

8.40–10.00 Uhr

Rundtischdiskussion 4

285. **Kooperationsmodelle der Kliniken mit „Partnerärzten“**

Moderator: R. Laszig, Freiburg

Teilnehmer: Th. Deitmer, Dortmund
M. P. Jaumann, Göppingen
H. Steinhart, Stuttgart
A. Wienke, Köln
U. Neumann, Bochum

10.00–11.00 Uhr

Pause

11.00–12.30 Uhr

Rundtischdiskussion 5

286. **Tumornachsorge zwischen Klinik und Praxis**

Moderator: J. G. L. Alberty, Münster

Teilnehmer: Th. Deitmer, Dortmund
R. Knecht, Hamburg
W. Wagner, Tübingen

Gesundheitsökonomie II

Sitzungsleiter:

H.-U. Homoth, Bremen; J. Oeken, Chemnitz

14.00–14.40 Uhr

Freie Vorträge

287. **Qualitätsmanagement durch Restrukturierung und Ablaufoptimierung eines interdisziplinären Zentral-OPs**
F. Wallner, M. Rücker, R. Rink, P. K. Plinkert, Heidelberg
288. **Die strukturellen Auswirkungen des DRG-Fallpauschalensystems in einer HNO-Universitätsklinik**
C. Seidel, A. Berberich, Th. Zahnert, Dresden
289. **Lean Healthcare – ein umfassender Ansatz zur Stärkung der Wettbewerbsposition von Kliniken**
M. Schönermark, M. Prestin, Hannover
290. **Ein zweites Bein der Gesundheitsreform**
L. Osterwald, Hannover

Angewandte Medientechnologie

14.40–15.10 Uhr

Freie Vorträge

291. **Untersuchungen der klinischen Effizienz eines semiautomatischen Diagnostiksystems für die Tumorchirurgie des Larynx und Pharynx**
S. Müller, G. Strauß, B. Preim, A. Dietz et al., Leipzig/Magdeburg
292. **Ein zweisprachiges online Multimediaprogramm zur Erlernung der multiplanaren HR-CT Anatomie des Felsenbeines**
S. Waldeck, R. Talanow, A. Pantelis, Hamburg/Cleveland (USA)/Bonn
293. **Voxel-Man SinuSurg – Ein virtuelles interaktives Modell für das Training endonasaler Nasennebenhöhlenoperationen**
B. Tolsdorff, A. Pommert, K. Höhne, A. Petersik et al., Hamburg/Krefeld

Infektiologie

Sitzungsleiter:

H. Luckhaupt, Dortmund; R. Mösges, Köln

15.10–16.40 Uhr

Freie Vorträge

294. **Levofloxacin-induzierte Thrombozytopenie mit Hämorrhagie im HNO-Bereich als Erstsymptom**
Claudia Scherl, P. R. Issing, Bad Hersfeld
295. **Das klinische Management von retropharyngealen Abszessen**
P. Schuler, J. Greve, J. Chereath, K. Scheckenbach et al., Düsseldorf
296. **Spektrum, Morbidität und Indikationskriterien zur operativen Behandlung von tiefen Halsinfektionen im Kindes- und Erwachsenenalter**
G. J. Ridder, W. Maier, C. C. Boedeker, Freiburg
297. **Nekrotisierende Faszitis der Kopf-Hals-Region**
Naglaa Mansour, M. Bas, T. K. Hoffmann, München/Düsseldorf
298. **Paraepipharyngeale Abszedierung im Kindesalter – operative oder konservative Therapie?**
Katrin Jaekel, D. Schöbler, M. Rupp, J. Hübner et al., Freiburg
299. **Borreliose bei Hörsturz und Neuropathia vestibularis – wann ist eine Therapie sinnvoll**
C. Erle, A. Schneider, T. Talaska, M. Jungehülsing, Potsdam/Brieskow-Finkenheerd
300. **Ist das serologische Screening bei der idiopathischen peripheren Fazialisparese sinnvoll?**
Asita Fazel, S. Gottschlich, M. Hoffmann, P. Ambrosch, Kiel
301. **Erstmanifestation von HIV im HNO-Fachgebiet – Erfahrungen während des PJ-Tertials in Südafrika**
Daniela Richwien, I. Butler, A. Claassen, J. Müller et al., Würzburg/Bloemfontein (Südafrika)

16.40–17.10 Uhr

**Arbeitsgemeinschaft HNO-Infektiologie
der Deutschen Gesellschaft für Hals-Nasen-Ohren-Heilkunde,
Kopf- und Hals-Chirurgie e.V.
– Geschäftssitzung –**

Leitung: P. Federspil, Homburg/S.

Mittelohr VIII

Sitzungsleiter:

J. Maurer, Koblenz; P. Tolsdorff, Bad Honnef

8.30–10.00 Uhr

Freie Vorträge

302. **Estradiol, Progesteron, hCG und Testosteron haben keinen Einfluß auf die Proliferation von persistent Masernvirus infizierten Osteoblasten**
H. P. Niedermeyer, T. Gantumur, W. Neubert, W. Arnold, München/Martinsried
303. **Integration von EMG-Daten des N.VII in die CT des Felsenbeins als intraoperatives Verlaufsmodell**
G. Strauß, M. Strauss, T. Lüth, A. Dietz, Leipzig/München
304. **Das Straußbohr – Ein ideales Modell der Gehörknöchelchenrekonstruktion mit TORP**
T. Beleites, I. Arechvo, N. Lasurashvili, M. Bornitz et al., Dresden
305. **Entwicklung einer modular aufgebauten biofunktionalisierten Gehörknöchelchenprothese**
M. Stieve, I. Hlozaneck, N. Ehlert, G. Brandes et al., Hannover/Braunschweig
306. **Experimentelle Untersuchungen zur Lärmbelastung des Innenohres während der Operation**
M. Storch, M. Bornitz, N. Lasurashvili, Th. Zahnert, Dresden
307. **Darstellung der Stapesfußplatte mit Optischer Kohärenztomographie (OCT): Vergleich OCT und Felsenbeinhistologie**
T. Just, E. Lanke, G. Hüttmann, H.-W. Pau, Rostock/Lübeck
308. **Die Ankopplung des vollimplantierbaren Hörsystems Otologics Carina (TM) an den Amboss mit Hilfe einer neuartigen Kugelprothese**
S. Mattheis, R. Siegert, Recklinghausen
309. **Messung der Funktion der Tuba eustachii in der Druckkammer**
M. D. Jumah, M. Schlachta, A. Pomorzev, B. Sedlmaier, Berlin
310. **Aseptische Knochennekrosen des Gehörgangs unter Bisphosphonattherapie**
Katrin Frölich, N. H. Kleinsasser, R. Hagen, Würzburg

10.00–11.00 Uhr

Pause

Cochlear Implant IV

Sitzungsleiter: D. Mürbe, Dresden; R. Staudenmaier, München

11.00–11.50 Uhr

Freie Vorträge

311. **Intraoperativ radiologisch kontrollierte navigierte Cochlear Implant Operation zur Verbesserung der chirurgischen Qualität**
Antje Aschendorff, K. Jaekel, W. Maier, S. Arndt et al., Freiburg
312. **Restgehörertalt und Benefit der elektro-akustischen Stimulation mit dem Nucleus Hybrid-L System**
R.-D. Battmer, A. Büchner, J. Pesch, M. Schüssler et al., Hannover
313. **Ein Beitrag zur Qualitätssicherung der Cochlea Implantat Versorgung**
J. Helms, J. Müller, R. Hagen, Würzburg
314. **Bilaterale Cochlea Implantation: simultan versus sequentiell, wo liegt das Zeitfenster?**
Anke Lesinski-Schiedat, M. Shikhaliyev, S. Rühl, M. Durisin et al., Hannover
315. **Optimierung der postoperativen Sprach- und Hör-Therapie bei Cochlea-Implantierten Kindern. Welche Hörtests sind postoperativ maßgebend?**
M. Durisin, S. Klages, S. Rühl, A. Lesinski-Schiedat et al., Hannover

Cochlear Implant V

Sitzungsleiter: K. Begall, Halberstadt; J. Müller, Würzburg

11.50–12.30 Uhr

Freie Vorträge

316. **Cochlea Implantat Versorgung bei einseitiger Ertaubung? Indikation, Möglichkeiten und Grenzen**
J. Müller, J. Helms, S. Brill, R. Hagen, Würzburg
317. **Untersuchung der Lebensqualität und des Sprachverstehens erwachsener CI-Träger nach ein- und beidseitiger CI-Versorgung**
Heidi Olze, S. Graebel, C. Scheiber, A. Hirschfelder, Berlin
318. **Erfahrungen mit dem neuen Med-El Sonata Cochlea Implantat**
T. Stark, A. Gurr, D. Brors, D. Rosenberger et al., Bochum
319. **Revision surgery after cochlear implantation in pediatric age group**
I. Sziklai, Debrecen (Ungarn)

13.00–14.00 Uhr

LUNCH-SYMPOSIUM

Neuigkeiten zu MED-EL Hörimplantaten

- Vibrant Soundbridge Sitzung***
- EAS Sitzung***
- Cochlea-Implantat Sitzung***

Moderation: E. Schulz, Starnberg

Ausrichter: MED-EL Deutschland GmbH, Starnberg

Teilnahme frei – Anmeldung nicht erforderlich – begrenzte Teilnehmerzahl

NNH/Orbita II

Sitzungsleiter: W. G. Hosemann, Greifswald; A. Laubert, Hagen

14.00–15.00 Uhr

Freie Vorträge

320. **Die Expression von bcl-2 korreliert mit der Tumervaskularisation im Ästhesioneuroblastom**
M. Diensthuber, M. Potinius, T. Lenarz, M. Samii et al., Hannover
321. **Nicht-squamöse Malignome der Nase und Nasennebenhöhlen**
Susanne Mayr, C. Hümmrich-Korm, J. von Ochsenstein, F. Waldfahrer et al., Erlangen
322. **Aktualisierung der Hinweise zur Begutachtung holzstaubassoziierter sinusalser Adenokarzinome (BK 4203)**
J. G. L. Alberty, A. Möllers, W. Stoll, Münster
323. **Risikofaktoren für invertierte Papillome der Nase – eine Fall-Kontrollstudie**
M. Tisch, M. Ruf, H. Maier, Ulm
324. **Erste Ergebnisse der Brachtherapie in Kombination mit zurückhaltender Chirurgie als interdisziplinäre Herausforderung mit dem Ziel des Organerhaltes bei Nasennebenhöhlenkarzinomen**
J. E. Meyer, R. Strege, G. Kovacs, S. Maune et al., Lübeck/Kiel
325. **In-vitro-Untersuchungen zur Verträglichkeit von Magnesiumlegierungen als Grundlage für die Entwicklung von biodegradierbaren Stents für die Nasennebenhöhle**
M. Braun, B. Schwab, S. Kramer, T. Lenarz et al., Hannover

Phoniatrie

Sitzungsleiter: M. M. Hess, Hamburg; G. Schade, Bonn

15.00–16.10 Uhr

Freie Vorträge

326. **Dynamisches Real Time MRT für die Evaluation des Ansatzrohres beim Wechsel von Stimmregistern**
M. Echternach, S. Arndt, J. Sundberg, B. Richter, Freiburg/Stockholm (Schweden)
327. **Quantitative Bestimmung der Sprachqualität nach der Behandlung von Tumoren im Kopf-Halsbereich mit Spracherkennungstechnik**
Maria Schuster, A. B. Schützenberger, F. Gottwald, A. Maier et al., Erlangen
328. **Die Gaumensegelorthese als Kommunikationshilfe bei der Dysarthrie**
R. Müller, B. Reitemeier, Dresden

329. **Manualltherapeutische Möglichkeiten bei therapieresistenten Stimmstörungen**
Nicole Christina Stuhmann, G. Schade, Bonn
330. **Messung der subjektiven Betroffenheit durch eine tracheoösophageale Ersatzstimme – ein Methodenvergleich**
Anne B. Schützenberger, U. Eysholdt, T. Haderlein, E. Gräbel et al., Erlangen
331. **Früherkennung von funktionellen Stimmstörungen in der HNO-Praxis Vergleich subjektiver und computergestützter Testparameter**
Christa Müller, M. Hüsson, Weilmünster
332. **Videokymography Evaluation after Thyroid Surgery**
J. Kastner, M. Zábrodský, F. Šram, J. Švec et al., Prag (Tschech. Republik)/Groningen (Niederlande)

16.10–16.25 Uhr

Kurzvorträge zu Postern

333. **Computerunterstützte Auswertung und Dokumentation von fiberoptisch- endoskopischer Evaluation des Schluckvorganges**
Christiane Hey, D. Belogradski, P. Pluschinski, S. Stanschus et al., Frankfurt, M./ Berlin/Bad Schwalbach/Karlsbad-Langensteinbach
334. **Hyperrhinophonie und Schalleitungsschwerhörigkeit bei submucösen Gaumenspalten-postoperative Ergebnisse**
Wilma Vorwerk, D. Rostalski, C. Motsch, K. Gerlach, Magdeburg
335. **Lokale Botulinumtoxintherapie bei tardiver Dyskinesie der Zunge**
E. Krause, K. Bötzel, J. Hennings, T. Wetter et al., München

Hypo- und Oropharynx I

Sitzungsleiter:

H. Bier, München; A. Neumann, Bochum

16.25–17.05 Uhr

Freie Vorträge

336. **Klinische Ergebnisse nach ambulant durchgeführter Diodenlasertonsillotomie bei symptomatischer Tonsillenhyperplasie des Kindes**
Anya Reinhardt, P. Bohlmann, H. Scherer, B. Sedlmaier, Berlin
337. **Rezidive und Komplikationen nach Lasertonsillotomie im Kindesalter**
U. Vorwerk, S. Leopold, K. Begall, Halberstadt
338. **Operationstechniken und Nachblutungszeitpunkt der Tonsillektomie**
J. Windfuhr, A. Wienke, Y.-S. Chen, Duisburg/Köln/Aachen
339. **Histopathology of the tonsils after RFITT**
J. Plzak, J. Kastner, M. Zabrodsky, P. Macokova et al., Prag (Tschech. Republik)

Schlafmedizin II

Sitzungsleiter:

P. R. Issing, Bad Hersfeld; V. Schilling, Berlin

8.30–10.00 Uhr

Freie Vorträge

340. **Vergleich neurologischer Parameter im natürlichen Schlaf sowie während der Schlafendoskopie in i.v.-Propofolosedierung im Rahmen der Primärdiagnostik bei Schnarchern und Schlafapnoikern**
Nicola Mahl, N. Mandrakas, R. Siegert, Recklinghausen
341. **Wie bildet sich die Abgeschlagenheit bei chronischer Tonsillitis in den Epworth und Stanford Sleepiness Scales ab?**
B. Roth, K. Vogeler, Hamburg
342. **Ambulante Ösophagusmanometrie in der Diagnostik des Upper airway resistance Syndroms**
M. Patscheider, R. Bodlaj, A. Dreher, C. Klemens et al., München/Lichtenfels
343. **Patienten mit OSAS leiden nicht vermehrt unter extraösophagelem und gastroösophagealem Reflux**
P. Jecker, Bad Salzungen
344. **Medikamenten-induzierte Schlafendoskopie versus klinischer Untersuchung im Wachzustand am sitzenden Patienten bei der obstruktiven Schlafapnoe- eine prospektive einfach-blind Studie**
Kerstin Huber, C. Fabian, N. Hofmann, Th. Verse, Hamburg/Homburg, S.
345. **Schlafvideoendoskopie bei Schlafapnoe – ändert sich die Therapieempfehlung?**
J. T. Maurer, C. Eichler, K. Hörmann, B. A. Stuck, Mannheim
346. **Was leistet die medikamenten-induzierte Schlafendoskopie bei Patienten mit schlafbezogenen Atmungsstörungen?**
Th. Verse, N. Hofmann, K. Huber, Hamburg
347. **Perioperatives polysomnographisches Monitoring bei HNO-Patienten**
Bettina Lüer-Groel, H. Schmidt, N. Stasche, E. Kopas et al., Kaiserslautern
348. **Einfluss der Nasentamponade auf die Veränderung des Apnoe-Hypopnoe Index (AHI) nach operativen Eingriffen in Narkose bei Patienten mit obstruktivem Schlaf-Apnoe Syndrom (OSAS)**
A. Loch, J. Hillebrandt, J. Birnbaum, M. Jumah et al., Berlin

10.00–11.00 Uhr

Pause

MULTIMEDIASESSION

Sitzungsleiter: A. Berghaus, München; Kerstin Neumann, Halle/S.

11.00–12.45 Uhr

349. **Endoskopisch kontrollierte Einlage von Brachytherapieapplikatoren bei Karzinomrezidiven des Kopf-Halsbereiches**
A. Sesterhenn, G. Strassmann, J. A. Werner, Marburg
350. **Revision surgery for pharyngeal necrosis after radiotherapie or total laryngectomy in larynx carcinomas**
M. Cobzeanu, V. Costinescu, D. Rusu, C. Cobzeanu, Iasi (Rumänien)
351. **Die Vibrant Soundbridge Anwendung am Runden Fenster und in Kombination mit Typ III Prothesen**
R. Mlynski, J. Müller, R. Hagen, Würzburg
352. **Der Einsatz des vollimplantierbaren Hörgerätes „Carina“ bei der Atresia auris congenita**
R. Siegert, S. Mattheis, Recklinghausen
353. **Pneumatische Video-Otoskopie – der modifizierte Siegle-Trichter**
T. Strenger, H.-W. Pau, Rostock
354. **Clinical Application of High Frequency Tympanometry in children**
T. Karchev, D. Popova, Sofia (Bulgarien)
355. **Die Rekonstruktion von Defekten der NNH-Wände**
I. Korol, W. Jatsenko, Z. Kaljaditsch, Minsk (Weißrussland)

13.00–14.00 Uhr

LUNCH-SYMPOSIUM

Kortisonangst: Mythen und Fakten – neueste Studienergebnisse

Referenten: B. Tischer, München
O. Kaschke, Berlin

Ausrichter: essex pharma GmbH, München

Teilnahme frei – Anmeldung nicht erforderlich – begrenzte Teilnehmerzahl

Plastische Chirurgie II

Sitzungsleiter: F. Riedel, Mannheim; B. Schick, Erlangen

14.00–15.40 Uhr

Freie Vorträge

356. **Orbitale und Periorbitale Vaskuläre Anomalien – Eine systematische Analyse zur Diagnostik, Klassifikation und Therapie**
B. Eivazi, S. Wiegand, B. J. Folz, S. Hörle et al., Marburg/Bad Lippspringe
357. **Simultane Injektion mit Lidocain verbessert Vorhersagbarkeit von Botulinum Toxin Injektionen**
H. G. Gassner, D. Sherris, J. Strutz, Regensburg/Buffalo (USA)
358. **Der postaurikuläre Sulcus in der Ohrmuschelrekonstruktion**
H. Frenzel, A. Steffen, S. Nitsch, B. Wollenberg, Lübeck
359. **Teilohrrekonstruktion mit Medpor, eigene Erfahrungen und Resultate**
T. Günzel, K. Stork, N. Heinze, Frankfurt/O.
360. **Sattelnase bei M. Wegener: Rekonstruktive Rhinoplastik mit autologen Rippenknorpeltransplantaten in geschlossener Technik**
J. Quetz, Kiel
361. **Botulinumtoxin in der Wundheilung – tierexperimentelle und klinische Daten**
J. Strutz, H. G. Gassner, D. Sherris, Regensburg/Buffalo (USA)
362. **Erste Ergebnisse zur Knochenregeneration basierend auf polymeren Implantatmaterialien im Tiermodell**
Dorothee Rickert, B. Hiebl, S. Endres, A. Wilke et al., Ulm/Teltow/Marburg/Berlin
363. **Präfabrikation tissue engineerter Knorpelkonstrukte im Mausmodell**
Veronika Mandlik, T. Nguyen, H. Wiese, R. Staudenmaier, München/Kaufbeuren
364. **Der epigastrisch adipokutane Lappen (EAL) an der Ratte zur Evaluierung der Effektivität der physikalischen Ischämischen Präkonditionierung (IP)**
A. Dacho, S. Lyutenski, G. Aust, A. Dietz, Leipzig
365. **Etablierung eines Verfahrens zur funktionellen und ästhetischen Rekonstruktion von Skelettmuskeldefekten im Kopf-Hals-Bereich**
Antje Technau, R. Hagen, N. H. Kleinsasser, Würzburg

15.40–16.10 Uhr

Arbeitsgemeinschaft Plastische, rekonstruktive und ästhetische Kopf-Hals-Chirurgie (APKO)

der Deutschen Gesellschaft für Hals-Nasen-Ohren-Heilkunde,
Kopf- und Hals-Chirurgie e.V.

– Geschäftssitzung –

Leitung: R. Siegert, Recklinghausen

NNH/Orbita III

Sitzungsleiter:

F. U. Metternich, Hamburg; W. Stoll, Münster

16.10–16.30 Uhr

Freie Vorträge

366. **Therapie der traumatischen Neuropathie des N. opticus**
T. Kühnel, H. Bloß, I. Oberacher-Velten, W. G. Hosemann, Regensburg/Greifswald
367. **Obliteration bei Stirnhöhlenmukozelle – Inzidenz und Patientenzufriedenheit**
Julia Kristin, C. S. Betz, K. Stelter, A. Berghaus et al., Düsseldorf/München

16.30–17.00 Uhr

Kurzvorträge zu Postern

368. **Entwicklung und Validierung einer gehörgangsverankerten Registrationsmethode für die navigationsgestützte Chirurgie der Nasennebenhöhlen**
Sabine Kramer, T. Rau, M. Leinung, O. Majdani et al., Hannover
369. **Evaluation verschiedener Gebissabformmaterialien auf Eignung für navigiert-kontrollierte, chirurgische Eingriffe**
C. Spitzer, G. Strauß, M. Hofer, A. Dietz, Leipzig
370. **Orale und nasale Aspirin-Desaktivierung mittels täglicher, niedrig dosierter ASS-Gabe bei Samter-Trias**
A. Bremer, T. Schröder, W. Stoll, C. Rudack, Münster
371. **Verlegung des Infundibulums – Kann diese Komplikation von "FESS" vorhergesagt werden?**
O. Thiede, Georgsmarienhütte
372. **Wertigkeit des nasalen Provokationstestes bei der Diagnostik der Aspirin-Intoleranz**
T. Schröder, A. Bremer, W. Stoll, C. Rudack, Münster
373. **Transethmoidale Optikusdekompression bei posttraumatischer Erblindung: State of Art?**
Claudia Rudack, U. Grenzebach, W. Stoll, Münster

CORLAS-Sitzung

Sitzungsleiter: K.-B. Hüttenbrink, Köln

8.30–8.40 Uhr

Anton von Tröltzsch-Preisträger 2008

374. N. N.

8.40–8.50 Uhr

Dissertationspreis 2008

375. N.N.

8.50–9.00 Uhr

Preisträger 2007 der ADANO

376. Pharmacodynamics of adenovector distribution within the inner ear tissues of the mouse

M. Praetorius, Heidelberg

9.00–9.10 Uhr

Preisträger 2007 der APKO

377. Analyse der chondrogenen Differenzierung von Stammzellen für das Tissue Engineering

U. Göbller, Mannheim

9.10–9.20 Uhr

Preisträger 2007 der ArGe Olfaktologie/Gustologie

378. Untersuchung verschiedener Applikationsformen für intranasale Medikamente

Mandy Scheibe, Dresden

9.20–9.30 Uhr

Diskussion

9.30–10.00 Uhr

Collegium ORLAS
– Geschäftssitzung –

Leitung: K.-B. Hüttenbrink, Köln

10.00–11.00 Uhr

Pause

Olfaktologie/Gustologie II

Sitzungsleiter:

M. Tisch, Ulm; T. Just, Rostock

11.00–12.20 Uhr

Freie Vorträge

379. **Geruchswahrnehmungsstörungen bei Patienten mit primären Vaskulitiden**
M. Laudien, Kiel
380. **Einfluss eines Riechverlustes auf die Ernährung**
T. Hummel, H. Seo, K. Teszmer, F. Krone et al., Dresden/New Haven (USA)
381. **Der Einfluss von Distraktoren im Identifikationstest bei Patienten mit Riechstörung**
V. Gudziol, Th. Zahnert, T. Hummel, Dresden
382. **Einfluß traditioneller chinesischer Akupunktur auf das Riechvermögen bei postviraler Anosmie**
Julia Vent, Y. Wang, G. Quante, K.-B. Hüttenbrink et al., Köln
383. **Auswirkungen von verkürzten Interstimulusintervallen auf olfaktorisch evozierte Potentiale**
M. Damm, F. Schaub, A. Kassab, K.-B. Hüttenbrink et al., Köln
384. **Erste Ergebnisse der Evaluierung einer objektiven Geschmacksprüfung an einem neuartigen gustatorischen Stimulator**
C. Bohr, S. Schuh, B. Schick, H. Iro et al., Erlangen
385. **Darstellung der Aktivierung cerebraler olfaktorischer Zentren nach Phenylethyl-ethanolapplikation mit Hilfe der funktionellen Magnetresonanztomographie**
T. Bitter, M. Josiger, H. Mentzel, H. Gudziol, Jena
386. **Olfaktorische Reizung bei hyposmischen Patienten mit und ohne Parosmie: eine fMRT-gestützte Untersuchung**
B. Schuster, E. Iannilli, J. Gerber, H. Eumann et al., Dresden/Nebraska (USA)/Canton (USA)

12.20–12.50 Uhr

*Arbeitsgemeinschaft Olfaktologie/Gustologie
der Deutschen Gesellschaft für Hals-Nasen-Ohren-Heilkunde,
Kopf- und Hals-Chirurgie e.V.
– Geschäftssitzung –*

Leitung: K.-B. Hüttenbrink, Köln

13.00–14.00 Uhr

Pause

Innenohr II/Audiologie I

Sitzungsleiter: J. Gosepath, Wiesbaden; E. Klemm, Dresden

14.00–14.20 Uhr

Freie Vorträge

387. **Die intratympanale Applikation von Dexamethason-Hyaluronidase bei therapierefraktärem Hörsturz**
W. J. Mann, O. Selivanova, J. Gosepath, K. Helling, Mainz/Wiesbaden
388. **Tumor Nekrosefaktor- α (TNF α): Der Hauptmediator in der Pathogenese des Hörsturzes? Von der Grundlagenforschung zur Therapie**
E. Q. Scherer, W. Arnold, J. Kiefer, München

14.20–15.00 Uhr

Kurzvorträge zu Postern

389. **Muckle-Wells-Syndrom – eine genetisch bedingte Erkrankung mit behandelbarer Innenohrbeteiligung?**
A. Koitschev, C. Koitschev, N. Tzaribachev, A. Bialkowski et al., Tübingen
390. **Diagnostik der psychogenen Hörstörung – audiologische und elektrophysiologische Untersuchungen, akustisch evozierte funktionelle Kernspintomographie**
C. Knaus, W. E. Shehata-Dieler, M. Unkelbach, J. Müller et al., Würzburg
391. **Hör- Seh- und Gleichgewichtsstörungen bei hessischen Schulkindern: Ergebnisse eines Screenings bei über 3.000 Schülern im Alter zwischen 5 und 18 Jahren**
E. Hoffmann, J. Silberzahn, A. Limberger, D. Beigel, Aalen/Aßlar/Wetzlar
392. **Ototoxizität von Artemether/Lumefantrin: Eine randomisierte klinische Studie**
R. Gürkov, T. Eshetu, I. Barreto Miranda, E. Krause et al., München/Jimma (Äthiopien)
393. **Änderung des Sprachverständnisses im Hintergrundlärm bei der Erholung nach Hörsturz: Erste Ergebnisse**
Claudia Bedeshem, M. Pfister, W. Wagner, H. P. Zenner et al., Tübingen
394. **Das persistierende Foramen ovale (PFO) bei akuten vestibulo- cochleären Störungen – Eine Pilotstudie**
Vanessa Ronnenberg, I. Todt, R. O. Seidl, A. Winkelmann et al., Berlin
395. **Ansätze zur Überarbeitung des HNO-ärztlichen Begutachtungsprozesses des Hörvermögens**
J. Schroeder, H. Sukowski, M. Meis, K. Wagner et al., Hannover/Oldenburg

Audiologie II/Pädaudiologie

Sitzungsleiter: A. Ernst, Berlin; Heidrun Müller, Leipzig

15.00–16.40 Uhr

Freie Vorträge

396. **Optimierung der objektiven Hördiagnostik durch neue phasenkompensierte AMFR-Stimuli**
T. Berger, M. Cebulla, R. Berger, A. Dietz et al., Leipzig/Würzburg/Marburg
397. **Die Begutachtung der beruflichen Lärmschwerhörigkeit: Können moderne Sprachtestverfahren den Freiburger Sprachtest zur Ermittlung des prozentualen Hörverlustes ersetzen?**
Helga Sukowski, T. Brand, K. Wagener, B. Kollmeier, Oldenburg
398. **Objektive Darstellung der tinnitusbezogenen Aufmerksamkeit durch späte auditorisch evozierte Potenziale**
W. Delb, D. Strauss, R. D'Amelio, M. B. Bloching, Homburg, S./Saarbrücken
399. **Strahlentherapie von Vestibularisschwannomen: Auswirkungen auf das Hörvermögen**
C. Fauser, A. Müller, C. Ladar, A. Grosu, München
400. **Vergleich zwischen etablierten und neuen audiometrischen Testverfahren**
Sabine Haumann, R.-D. Battmer, A. Büchner, T. Brand et al., Hannover/Oldenburg
401. **Ist der Erfolg der Tinnitusbewältigung abhängig von der geistigen Leistungsfähigkeit?**
M. Pilgramm, H. Lebisch, Detmold
402. **Neugeborenenhörscreening (NHS) bei risk- und high-risk-babies mit AABR**
Roswitha Berger, H. Hanschmann, J. Müller-Mazzotta, D. Weitzel, Marburg
403. **Die Entwicklung der auditiven Lokalisation bei gesunden sechs- bis zwölfjährigen Kindern: Untersuchungen zu Normwertbereichen des kleinsten wahrnehmbaren Winkelunterschiedes (Minimum Audible Angle)**
M. Fuchs, S. Kühnle, S. Meuret, A. Dietz et al., Leipzig
404. **Qualitätssicherung des Neugeborenenhörscreenings in Sachsen-Auswertung einer Pilotstudie zur Zeit- und Kostenanalyse**
Heidrun Müller, M. Fuchs, A. Dietz, Leipzig
405. **Klinische und audiologische Befunde von Kindern mit auditorischer Neuropathie**
Wafaa E. Shehata-Dieler, C. Völter, J. Müller, R. Hagen, Würzburg

14.00–14.30 Uhr

*Arbeitsgruppe HNO-Fachärzte in Prüfungskommissionen der Landesärztekammern
der Deutschen Gesellschaft für Hals-Nasen-Ohren-Heilkunde,
Kopf- und Hals-Chirurgie e.V.*

– Geschäftssitzung –

Leitung: Th. Eichhorn, Cottbus

15.00–15.30 Uhr

*Assistentenvertretung
der Deutschen Gesellschaft für Hals-Nasen-Ohren-Heilkunde,
Kopf- und Hals-Chirurgie e.V.*

– Geschäftssitzung –

Leitung: J.-C. Lüers, Köln

– INTERNATIONAL FORUM –

Plenarsaal

7.30–13.00 Uhr

State of the Art Lecture 7

Scientific Session

Main Presentation 7

Invited Lecture 12

Round Table Discussion 6

Invited Lecture 13

Invited Lecture 14

Invited Lecture 15

Scientific Session

13.00 Uhr

Endoscopic paranasal sinus and skull base surgery	97
Computer Assisted Surgery	97
Computer assisted surgery of the paranasal sinuses and anterior base of skull	97
Operating room of the future	97
Interdisciplinary approaches to anterior base of skull lesions	98
CSF-leaks of the anterior base of skull	98
Balloon sinuplasty – visibility efficacy and limitations	98
Management of severe epistaxis	98
Nose, Paranasal Sinuses and anterior Base of Skull	98
Verabschiedung der Kongressteilnehmer 2008 ..	98
Einladung zur 80. Jahresversammlung Rostock 2009	98

Wasserwerk

8.30–13.00 Uhr

Wiss. Sitzung

Larynx III	99
Larynx IV	99
Larynx V	100
Hypo- und Oropharynx II	101

Pumpenhaus

8.30–13.00 Uhr

Wiss. Sitzung

Cochlear Implant VI	103
Cochlear Implant VII	104
Innenohr II	105

Gruppenraum ABC

8.30–13.00 Uhr

Wiss. Sitzung

Geschäftssitzung

Wiss. Sitzung

Onkologie IX	106
ArGe Onkologie	107
Allergologie I	107
Allergologie II	108

INTERNATIONAL FORUM

7.30–8.30 a.m.

State of the Art Lecture 7

406. **Endoscopic paranasal sinus and skull base surgery**

H. Stammberger, M. Molery, H. Braun, G. Clarici, Graz (Austria)

Computer Assisted Surgery

Chairmen: M.-D. Caversaccio, Bern (Switzerland); H. Stammberger, Graz (Austria)

8.30–9.20 a.m.

Free Lectures

407. **Image guided surgery based on automatically registered, intraoperatively acquired, computer tomography image data**

G. Eggers, S. Rohde, B. Kress, J. Mühling, Heidelberg/Frankfurt, M. (Germany)

408. **Evaluation of an open-source 3D-navigation system for paranasal sinus surgery**

W. Freysinger, Ö. Güler, G. Diakov, F. Schwarm et al., Innsbruck (Austria)

409. **Analysis of Endoscopic Guidance during FESS for Path Planning of an Assisting Surgery Robot**

K. W. G. Eichhorn, M. Rilk, R. Westphal, I. Wagner et al., Bonn/Braunschweig (Germany)

410. **Accuracy of augmented reality in computer assisted endonasal sinus surgery**

M. Khan, C. Winne, T. Krüger, H. Olze, Berlin (Germany)

411. **Patientindividual Rapid Prototyping Models for Complex Intervention Planning of the Skullbase – Experiences with 14 Patients**

R. Grunert, G. Strauß, M. Hofer, A. Dietz et al., Leipzig (Germany)

9.20–9.40 a.m.

Main Presentation 7

412. **Computer assisted surgery of the paranasal sinuses and anterior base of skull**

M.-D. Caversaccio, Bern (Switzerland)

9.40–10.00 a.m.

Invited Lecture 12

413. **Operating room of the future**

J. Meixensberger, Leipzig (Germany)

10.00–11.30 a.m.

Round Table Discussion 6

414. **Interdisciplinary approaches to anterior base of skull lesions**

- Moderator: Ulrike Bockmühl, Gießen (Germany)
Speakers: J. Debus, Heidelberg (Germany)
K. Laedrach, Bern (Switzerland)
V. Seifert, Frankfurt/M. (Germany)

Nose, Paranasal Sinuses and anterior Base of Skull

Chairmen: S. Japaridze, Tbilissi (Georgia); Th. Zahnert, Dresden (Germany)

11.30–11.50 p.m.

Invited Lecture 13

415. **CSF-leaks of the anterior base of skull**

A. C. Swift, Liverpool (Great Britain)

11.50–12.10 a.m.

Invited Lecture 14

416. **Balloon sinuplasty – feasibility, efficacy and limitations. Results of the Graz Study**

H. Stammberger, Graz (Austria)

12.10–12.30 p.m.

Invited Lecture 15

417. **Management of severe epistaxis**

D. Simmen, Zürich (Switzerland)

12.30–1.00 p.m.

Free Lectures

418. **Juvenile Nasopharyngeal Angiofibroma**

N. Balica, M. Poenaru, S. Lupescu, A. Marin et al., Timisoara (Romania)

419. **Early diagnostic and repair of choanal atresia in childhood with low-dose CT and transnasal endoscopic approach – 10 cases**

K. Dzhabazov, N. Traykova, D. Pazardzhikliev, Plovdiv (Bulgaria)

420. **Long-term results of treatment for esthesioneuroblastoma**

W. Golabek, A. Szymanska, K. Morshed, E. Czekajska-Chehab, Lublin (Poland)

13.00 Uhr

Verabschiedung der Kongressteilnehmer 2008

durch den Präsidenten 2007/2008, Prof. Dr. med. Friedrich Bootz, Bonn

Einladung zur 80. Jahresversammlung 2009

nach Rostock durch den Präsidenten 2008/2009, Prof. Dr. med. Hans-Wilhelm Pau, Rostock

Larynx III

Sitzungsleiter: E. Gehrking, Lübeck; S. Koscielny, Jena

9.10–10.10 Uhr

Freie Vorträge

421. **Die topische Applikation von Mitomycin in der Behandlung von Stenosen und Narben in Hohlorganen in der Hals-Nasen-Ohrenheilkunde**
B. Sedlmaier, K. Risteska, F. Bast, S. Jovanovic, Berlin
422. **Klinische Anwendung der neuen dynamischen Echtzeit-MRT zur funktionellen Diagnostik im oberen Aerodigestivtrakt**
Susan Arndt, M. Echternach, M. Markl, M. Schumacher et al., Freiburg
423. **Neue Ansätze im Tissue Engineering einer Trachea**
M. Weidenbecher, H. Tucker, J. Dennis, Cleveland (USA)
424. **Tracheaverletzungen im Kindesalter – eine retrospektive Studie**
Eva-Maria Schedlbauer, I. Todt, R. O. Seidl, A. Ernst, Berlin
425. **Laryngotracheale Rekonstruktion mit autologem Schildknorpel im 1. Lebensjahr**
C. Sittel, S. Blum, A. Streckfuß, Ph. A. Federspil, Heidelberg/Ludwigshafen
426. **Cricotracheale Resektion: Postoperatives Management**
Alexandra Streckfuß, C. Sittel, S. Blum, N. Bosch et al., Heidelberg/Ludwigshafen

Larynx IV

Sitzungsleiter: Hiltrud K. Glanz, Gießen; N. H. Kleinsasser, Würzburg

10.10–11.10 Uhr

Freie Vorträge

427. **Ein dünner Trachealdichtungsring aus Silikon zur Lösung von Problemen mit periprothetische Undichtigkeiten bei Laryngektomierten, direkte Ergebnisse und klinische Langzeiteffekte**
F. J. M. Hilgers, J. Soolsma, A. Ackerstaff, A. Balm et al., Amsterdam (Niederlande)
428. **Laryngoplastik nach Laryngektomie – Erfahrungen mit der chirurgischen Stimmrehabilitation mit dem Radialislappen nach Hagen**
Th. Stange, H.-J. Schultz-Coulon, Neuss
429. **Wie belastbar sind die Ventile von Stimmprothesen? – Ergebnisse eines in vitro Zyklustestes mit 1.000.000 Ventilöffnungen**
P. Kress, P. Schäfer, F. P. Schwerdtfeger, S. Roesler, Trier/Esslingen

430. **Reflux – ein Risikofaktor für Komplikationen nach chirurgischer Stimmrehabilitation mittels Stimmprothese?**
H. Maier, L. Griesinger, T. Ehrhart, K. J. Lorenz, Ulm
431. **Einfluss des ösophagealen pH-Wertes auf die mikrobielle Besiedelung von Provox-Stimmventilen®**
A. Reumüller, M. Leonhard, W. Koller, B. Schneider-Stickler et al., Wien (Österreich)
432. **Elektronenmikroskopische Untersuchungen zur Biofilmbildung auf 15 PROVOX® Stimmventilen**
M. Leonhard, A. Reumüller, D. Moser, B. Schneider et al., Wien (Österreich)

Larynx V

Sitzungsleiter: C. Arens, Gießen; D. Eßer, Erfurt

11.10–12.00 Uhr

Kurzvorträge zu Postern

433. **Anwendung Superponierter Hochfrequenz-Jetventilation (SHFJV) mit dem Tracheotomie-Endoskop (TED) nach KLEMM bei Perkutanen Dilatationstracheotomien (PDT) – Ergebnisse von in-vitro-Untersuchungen**
E. Klemm, A. Nowak, D. Lirsch, K. Rothe, Dresden/Wien (Österreich)
434. **Untersuchungen zur objektiven Glottisweitenbestimmung**
V. Tauchmann, G. Förster, A. Müller, Gera
435. **Früherkennung von subglottischen Brückensynechien nach Langzeitintubation und Tracheotomie**
N. Sapundzhiev, K. Korucheva, A. Zonev, V. Platikanov et al., Varna (Bulgarien)
436. **Die Wichtigkeit der Früherkennung des verrukösen Karzinoms des Kehlkopfes – 20-jährige Erfahrungen**
B. Sztanó, J. Czigner, Szeged (Ungarn)
437. **Ergebnisse einer Langzeittherapie des hereditären Angioödems mit Icatibant**
J. Greve, M. Bas, G. Kojda, H. Bier et al., Düsseldorf/München
438. **Neue Verbindungen alter Bekannter: Steuerung der Expression des Urokinase-Plasminogen Aktivators (uPA) durch das Papillomavirus-Protein E7**
Sabrina Mühlen, A. Behren, L. Gissmann, P. K. Plinkert et al., Heidelberg

439. **Therapie von hereditären Larynx- und Zungen-Angioödemen mit dem Bradykinin-B2-Receptor-Antagonisten Icatibant**
M. Bas, J. Greve, G. Kojda, H. Bier et al., München/Düsseldorf
440. **Pseudarthrosen nach Larynxfrakturen – eine retrospektive Untersuchung**
D. Fuchs, I. Todt, A. Ernst, R. O. Seidl, Berlin
441. **Lebensqualität und funktionelle Ergebnisse nach chirurgischer Glottiserweiterung bei beidseitigem Stimmbandstillstand**
Wilma Harnisch, S. Brosch, M. Schmidt, R. Hagen, Würzburg/Ulm
442. **Untersuchungen zur Tracheamorphometrie als Grundlage einer rationalen Auswahl von Beatmungstuben**
Ines Gründer, I. Todt, A. Ernst, R. O. Seidl, Berlin

Hypo- und Oropharynx II

Sitzungsleiter: M. Hoffmann, Kiel; C. P. Hommerich, Göttingen

12.00–13.00 Uhr

Kurzvorträge zu Postern

443. **Die spezifische Aktivierung der p38 MAP Kinase führt zu einer erhöhten Zytokinsekretion in malignen Kopf-Hals Karzinomen**
Christine Riebe, R. Pries, B. Wollenberg, Lübeck
444. **Zentrosomale Veränderungen korrelieren mit einer schlechten Prognose bei Patienten mit Kopf-Hals-Plattenepithelkarzinomen**
Anja Pickhard, M. K. Steuer-Vogt, A. Boulesteix, R. Reiter, München/Ulm
445. **Genetische Ursachen von multiplen Plattenepithelkarzinomen im Kopf-Halsbereich**
J. Pfeiffer, G. J. Ridder, W. Maier, R. Birkenhäger, Freiburg
446. **Analyse des protektiven Effektes von Curcumin auf die Schädigung des EGFR-Gens durch Tabakrauchkondensat in Oropharynxschleimhautzellen**
Sabine Markmann, D. Böck, S. Zieger, U. Harréus, München
447. **Untersuchungen zur Beziehung der Expression sowie Post-translationalen Modifikation von Keratinfilamenten mit dem Zytomorphologischen Phänotyp bei Plattenepithelkarzinomen des Kopf-Halsbereiches**
R. Mandic, G. Makarova, B. Malidzan, J. A. Werner, Marburg

448. **Kopf-Hals Karzinome bewirken die Internalisierung von TLR3 in Natürlichen Killer Zellen**
Rebecca Kesselring, R. Pries, S. Wulff, B. Wollenberg, Lübeck
449. **Oral squamous cell carcinoma derived stromal cells influence phenotypic characteristics of keratinocytes**
M. Chovanec, K. Smetana Jr., L. Lacina, B. Dvorankova et al., Prag (Tschech. Republik)/München
450. **Vergleichende immunhistochemische Analyse der LOXL4- und Survivin-Expression in Oropharynxkarzinomen und Bestimmung ihrer prognostischen Wertigkeit**
O. Brant, T. Görögh, P. Ambrosch, J. Weise, Kiel
451. **Auswirkungen des Nikotin-Entzugs auf die Überlebenszeit bei HNSCC Patienten**
Eva Wimmer, C. Bergmann, A. Fichtner, W. Issing et al., München/Essen/Freising/Newcastle upon Tyne (Großbritannien)
452. **Supracricoid hemipharyngo-laryngectomy for treatment of T1-2 hypopharyngeal tumors**
Diana Szabó, M. Csanády, B. Sztanó, J. Czigner et al., Szeged (Ungarn)
453. **ss-isRNA induziert eine erhöhte Zytotoxizität Natürlicher Killerzellen gegen Kopf-Hals-Karzinome**
Sandra Wulff, R. Pries, R. Kesselring, B. Wollenberg, Lübeck
454. **Expression von VEGF-A nach EGFR-Hemmung mit Cetuximab in SCCHN-Zelllinien**
C. Schäfer, N. Bartholomé, W. Aust, A. Naumann et al., Homburg/S.

 **Querverweis:**
13.00 Uhr

Plenarsaal
Verabschiedung der Kongressteilnehmer 2008
Einladung zur 80. Jahresversammlung 2009

Cochlear Implant VI

Sitzungsleiter: T. Lenarz, Hannover; G. J. Ridder, Freiburg

9.10–10.50 Uhr

Freie Vorträge

455. **The investigation of the cognitive function in cochlear implant users**
G. J. Kiss, F. Tóth, A. Nagy, J. Jóri, Szeged (Ungarn)
456. **Ergebnisse einer chronischen Studie mit der neuen Sprachverarbeitungsstrategie MP3000 für das Nucleus System**
A. Büchner, W. Nogueira, B. Edler, R.-D. Battmer et al., Hannover
457. **Chirurgische Evaluation der Rundfensterinsertion**
D. Mürbe, A. Schulze, Th. Zahnert, Dresden
458. **8-Monats erfahrung mit einem Sprachprozessor für die kombinierte elektrisch akustische Stimulation**
Silke Helbig, U. Baumann, C. Settevendemie, T. Kroll et al., Frankfurt/M.
459. **Verbesserung der Sprachverständlichkeit in Ruhe und im Störgeräusch durch einen neuen Sprachprozessor**
G. Brademann, A. Morsnowski, P. Ambrosch, J. Müller-Deile, Kiel
460. **4D Darstellung der Insertion einer CI Elektrode mittels Flat-Panel-Volume-CT**
M. Unkelbach, A. Radeloff, S. Bartling, R. Mlynski, Würzburg/Heidelberg
461. **Pharmakotherapie des Innenohrs mittels einer Wirkstoff-freisetzenden Cochlear-Implant Elektrode**
J. Kiefer, L. Ya, C. Jolly, H. Schneider, München/Innsbruck (Österreich)
462. **Cochlea-Implantation bei einseitiger Taubheit**
Yvonne Stelzig, R. Jacob, Koblenz
463. **„Smart Sound und Real Life Fitting“**
Stefanie Kroeger, T. Wesarg, F. Junge, V. Reuss et al., Freiburg
464. **Ergebnisse der Cochlear Implant Versorgung des alten Menschen**
P. R. Issing, M. Spreng, T. Köhler, J. J. Hammersen, Bad Hersfeld

Cochlear Implant VII

Sitzungsleiter: J. Ilgner, Aachen; Kerstin Neumann, Halle/S.

10.50–11.40 Uhr

Kurzvorträge zu Postern

465. **Histomorphologische Effekte nach Langzeit-Implantation und elektrischer Stimulation durch ein Auditory-Midbrain-Implant (AMI)**
G. Reuter, U. Reich, H. Lim, T. Lenaz et al., Hannover
466. **Vergleich der präoperativen elektrisch evozierten Amplitude Modulation Following Response mit der intraoperativen Neural Response Telemetry bei Patienten mit bilateraler Cochlear Implant-Versorgung**
Anke Hirschfelder, S. Gräbel, C. Scheiber, H. Olze, Berlin
467. **Qualitätssicherung der Cochlea Implantation durch telemetrisch evozierte Compound-Action-Potenziale (TECAP)**
J. Ilgner, W. H. Döring, H. Dujardin, M. Westhofen, Aachen
468. **Entwicklung eines innovativen Drug-Delivery-Systems für die Cochlea durch den Einsatz genetisch modifizierter Fibroblasten**
T. Stöver, S. Sasse, A. Hoffmann, K. Wissel et al., Hannover/Braunschweig
469. **Chirurgische Leitlinie zur Durchführung der „Pull back“ Technik bei perimodiolären Nucleus 24 RCA Elektroden**
I. Todt, D. Basta, A. Ernst, Berlin
470. **Schwankungen im intracochleär gemessenen Schwellenprofil der elektrisch evozierten Summenaktionspotentiale bei Cochlea-Implantat-Patienten**
L. Gärtner, A. Büchner, R.-D. Battmer, T. Lenarz, Hannover
471. **Elektronenmikroskopische Untersuchung einer CI-Elektrode mit vormals hohen Impedanzwerten**
J. Neuburger, C. Krause, M. Durisin, A. Büchner et al., Hannover
472. **Pneumolabyrinth nach Cochlear Implant Operation – Ein Fallbericht**
J. J. Hammersen, T. Köhler, P. R. Issing, Bad Hersfeld
473. **Cochlear Implant beim Noonan-Syndrom**
C. Scheiber, A. Hirschfelder, S. Gräbel, H. Olze, Berlin
474. **Komplikationen nach Cochlea-Implantation im zeitlichen Wandel**
S. Stolle, S. Gross, A. Büchner, A. Lesinski-Schiedat et al., Hannover

Innenohr III

Sitzungsleiter: Serena Preyer, Tübingen; J. Strutz, Regensburg

11.40–13.00 Uhr

Freie Vorträge

475. **Molekularer Ansatz zur Findung neuer Tinnitus therapie**
Marlies Knipper, L. Rüttiger, R. Panford-Walsh, W. Singer et al., Tübingen
476. **Funktionelle Testung der zellulären Wasserpermeabilität des endolymphatischen Sackes**
B. Hirt, C. Gleiser, D. Taguchi, M. Müller et al., Tübingen
477. **Optisch induzierte Anregung der Cochlea**
Gentiana Wenzel, L. H. Hubert, O. Massow, U. Reich et al., Hannover
478. **Objektive Hörschwellschätzung in Menschen mit gepulsten DPOAE**
Diana Turcanu, A. Vetesnik, E. Dalhoff, A. Gummer, Tübingen/Prag (Tschech. Republik)
479. **Frequenzabhängige Veränderung der Distorsionsprodukte otoakustischer Emissionen (DPOAE) unter akuter Hypoxie**
B. Olzowy, G. Gleichenstein, K. Mees, München
480. **Glutamat induziert Apoptose in kultivierten Spiralganglienzellplantaten**
Silke Steinbach, C. Fauser, E. Oestreicher, W. Arnold, München/Meppen
481. **Kann bcl-2 vor Innenohrtrauma in vivo schützen?**
Susanna Ch. Pfannenstiel, M. Praetorius, H. Staecker, P. K. Plinkert, Heidelberg/Kansas City (USA)
482. **Die kochleäre NO-Bildung nach intratympanaler Dexamethason-Applikation beim lärmexponierten Meerschweinchen**
K. Helling, U. Heinrich, I. Fischer, I. Janczyk et al., Mainz



Querverweis:
13.00 Uhr

Plenarsaal
Verabschiedung der Kongressteilnehmer 2008
Einladung zur 80. Jahresversammlung 2009

Onkologie IX

Sitzungsleiter:

A. Dietz, Leipzig; J.-P. Klußmann, Köln

8.50–10.30 Uhr

Freie Vorträge

483. **Die Expression von epithelialen und mesenchymalen Markern sowie p16 in Primärtumor und Metastase bei HPV-positiven und -negativen Oropharynxkarzinomen**
M. Stenner, B. Yosef, S. F. Preuss, H. Dienes et al., Köln
484. **p16INK4a-Expression in Relation zur E6/E7-mRNA-Expression humaner Papillomviren in Tonsillenkarzinomen**
M. Hoffmann, A. Ihloff, S. Gottschlich, T. Görögh et al., Kiel/Heidelberg
485. **Analyse der Mikroheterogenität des Ansprechens von Tumorzellen auf Cisplatin und Docetaxel bei Kopf-Hals-Tumoren**
Iris-Susanne Horn, W. Rittgen, R. Dollner, A. Dietz et al., Leipzig/Heidelberg/Mannheim
486. **Bedeutung des Expressionsmusters von Zellzyklusproteinen in HPV-positiven und -negativen Plattenepithelkarzinomen der Tonsillen für die Prognose: spielt p21Cip1/WAF1 eine Rolle?**
J. Mooren, B. Kremer, H. Hafkamp, E. Speel et al., Maastricht (Niederlande)/Köln
487. **Humanes Papillomvirus und Oropharynxkarzinom – Paradigmenwechsel und aktueller Stand**
G. Rasp, K. Wiedorn, U. Schuss, A. Bosse, Salzburg (Österreich)/Stuttgart
488. **Checkpointkinase 2 Mutationen and Alternatives Splicing in Kopf-Hals-Karzinomen**
Kathrin Scheckenbach, M. Wagenmann, T. K. Hoffmann, A. Chaker et al., Düsseldorf
489. **Die zwei Gesichter von P38: Apoptoseregulation versus Induktion von zellulärer Invasion**
C. Simon, A. Behren, C. Schwager, P. Huber et al., Heidelberg
490. **Genetic heterogeneity in squamous cell carcinoma**
Iris Tischoff, C. Wittekind, A. Tannapfel, A. Weber, Bochum/Leipzig/Remscheid
491. **Proof of Principle – Stellenwert der Proteasomeninhibition bei Kopf-Hals-Tumoren – eine in vitro Analyse**
J. Wagenblast, M. Hambek, M. Baghi, R. Knecht, Frankfurt, M./Hamburg
492. **Untersuchungen zur zellulären Lokalisation der LOXL4-Expression in Kopf-Hals-Karzinomen**
J. Weise, P. Ambrosch, T. Görögh, Kiel

10.30–11.00 Uhr

Arbeitsgemeinschaft Onkologie
der Deutschen Gesellschaft für Hals-Nasen-Ohren-Heilkunde,
Kopf- und Hals-Chirurgie e.V.
– Geschäftssitzung –
Leitung: H. Iro, Erlangen

Allergologie I

Sitzungsleiter: G. Rasp, Salzburg (Österreich); Claudia Rudack, Münster

11.00–12.00 Uhr

Freie Vorträge

493. **Früherkennung der Analgetika-Intoleranz mittels in vitro Diagnostik**
D. Schäfer, S. Mayr, U. Göde, H. Baenkler, Erlangen/Nürnberg
494. **Einsatz von humanen Lymphozyten in einer Genotoxizitäts-Testbatterie zur Beurteilung genotoxischer Effekte durch Nikotin**
Katja Kampfinger, G. Friehs, R. Hagen, N. H. Kleinsasser, Würzburg
495. **Entwicklung eines Systems zur (geno-)toxikologischen Testung gasförmiger Substanzen**
C. Köhler, M. Kessler, K. Kampfinger, N. H. Kleinsasser, Würzburg
496. **Unterschiedliche Zytokinprofile nach nasaler Allergenprovokation und während natürlicher Allergenexposition**
M. Wagenmann, A. Pohle, K. Scheckenbach, A. Chaker, Düsseldorf
497. **Chronische Rhinosinusitis (CRS): Bedeutung von CC-Chemokinen zur Differenzierung zwischen CRS mit/ohne Polyposis nasi**
Ulrike Förster, L. Morawietz, E. Luger, H. Olze, Berlin
498. **Spezifische Stimulation von Immunzellen in Adenoiden über Rezeptoren des angeborenen Immunsystems**
S. Herberhold, W. Barchet, G. Hartmann, F. Bootz, Bonn

Allergologie II

Sitzungsleiter:

M. Bücheler, Bonn; W. J. Heppt, Karlsruhe

12.00–13.00 Uhr

Freie Vorträge

499. **Allergie durch Rapspollen – eine zunehmende Gefahr?**
M. Kühn, G. Mühlmeier, H. Maier, Ulm
500. **Steigende Raten an Ragweed-Allergien in Deutschland**
G. Mühlmeier, H. Maier, Ulm
501. **Dysphonie als Hinweis für den Etagenwechsel bei allergischer Rhinosinusitis**
B. Al Kadah, H. Hanschmann, L. Zanders, R. Berger et al., Marburg
502. **Modifikation der allergischen Soforttyp-Reaktion durch Acetylsalicylsäure**
M. Traxdorf, C. Kauzmann, A. Loh, S. Mayr et al., Erlangen
503. **Sicherheit einer Rush-Immuntherapie im Vergleich zu einer konventionellen Aufdosierungsphase mit depigmentierten polymerisierten Allergenextrakten**
O. Pfaar, R. Brehler, A. Sager, L. Klimek, Wiesbaden/Münster/Witten/Dresden/Berlin/Bonn
504. **Auswirkungen einer Steroidphobie in Deutschland auf die Therapie der allergischen Rhinitis mit topischen Glukokortikoiden**
O. Kaschke, B. Tischer, M. Maurer, Berlin/München



Querverweis:
13.00 Uhr

Plenarsaal

Verabschiedung der Kongressteilnehmer 2008
Einladung zur 80. Jahresversammlung 2009

Poster zu Kurzvorträgen

Thematik	Ausstellungsbereich	Vortrags-Nr.
Cochlear Implant	Galerie (OG)/Präsidialbereich (OG) . .	32–43/208–211/465–474
Fazialis	Präsidialbereich (OG)	252–255
Hypo- und Oropharynx	Präsidialbereich (OG)	443–454
Innenohr/Audiologie	Galerie (OG)/Präsidialbereich (OG)	123–128/389–395
Larynx	Galerie (OG)/Präsidialbereich (OG)	87–88/433–442
Mittelohr	Galerie (OG)	21–31
Neurootologie	Galerie (OG)	107–116
NNH/Orbita	Präsidialbereich (OG)	368–373
Olfaktologie/Gustologie	Galerie (OG)	52–53
Phoniatrie	Präsidialbereich (OG)	333–335
Rhinologie	Galerie (OG)	58–61
Schlafmedizin	Galerie (OG)	62–67

Posterausstellung

Ausstellungsbereich	Thematik	Vortrags-Nr.
Allergologie/Gesundheitsök.	Galerie (Plenarsaal)	539–546
Audiologie	Galerie (Plenarsaal)	570–575
Cochlear Implant	Galerie (Plenarsaal)	547–552
Endoskopie	Galerie (Plenarsaal)	536–538
Hals	Fotorondell (Eingangsfoyer)	580–607
Hypo- und Oropharynx	Galerie (Plenarsaal)	517–523
Infektiologie	Galerie (Plenarsaal)	528–535
Innenohr	Galerie (Plenarsaal)	561–569
Larynx/Trachea	Wintergarten (Registaturebene)	650–662
Mittelohr	Galerie (Plenarsaal)	553–560
Neurootologie	Präsidialbereich (OG)	505–516
NNH/Orbita	Fotorondell (Eingangsfoyer)	608–624
Olfaktologie/Gustologie	Galerie (Plenarsaal)	524–527
Onkologie	Wintergarten (Registaturebene)	663–672
Pädaudiologie	Galerie (Plenarsaal)	578–579
Phoniatrie	Galerie (Plenarsaal)	576–577
Plastische Chirurgie	Wintergarten (Registaturebene)	697–711
Rhinologie	Fotorondell (Eingangsfoyer)	625–649
Schädelbasis	Wintergarten (Registaturebene)	683–696
Schlafmedizin	Wintergarten (Registaturebene)	712–715
Speicheldrüsen/Fazialis	Wintergarten (Registaturebene)	673–682

Neurootologie

505. **Leitzeitverlängerungen in der Hirnstammaudiometrie bei CIC-2 Knockout-Mäusen**
A. Münscher, H. Maier, J. Blanz, M. Schweizer et al., Hamburg/Kiel/Jena/Berlin
506. **Serotonin-Rezeptor 3A-Genvarianten bei Patienten mit chronischem Tinnitus**
T. Kleinjung, B. Fischer, V. Vielsmeier, B. Langguth et al., Regensburg
507. **Langzeitmessungen des Mittelohrdrucks bei Patienten mit rezidivierendem peripher vestibulären Schwindel**
J. J.-H. Park, Y. Chen, M. Westhofen, Aachen
508. **Auditory Midbrain Implant: Effects of multi-site stimulation along the isofrequency laminae of the inferior colliculus central nucleus on auditory cortical activity**
R. Calixto, H. Lim, A. Neuheiser, G. Reuter et al., Hannover
509. **Die zweidimensionale Beurteilung postrotatorischer Nystagmen lässt keine Schlüsse auf die Funktion vertikaler Bogengänge zu**
M. Frantz, K. F. Hamann, München
510. **Stellenwert des sensomotorischen Trainings bei der Rehabilitation peripher vestibulärer Störungen**
A. Lauenroth, R. Schwesig, K. Hottenrott, M. B. Bloching et al., Halle, S./Homburg, S.
511. **Functional role of the cochlear nucleus: pre-processing for binaural interaction**
D. Louage, T. Lenarz, M. van der Heijden, P. Joris, Hannover/Leuven (Belgien)
512. **Neurofibromatose Typ2 / Akustikusneurinome, klinische und molekular-genetische Charakterisierung, eine Fallbeschreibung**
Nicola Lüblinghoff, W. Maier, R. Laszig, R. Birkenhäger, Freiburg
513. **Das Mittelhirnimplantat: Untersuchungen zu Stimulationsstrategien im Tiermodell**
Anke Neuheiser, H. H. Lim, G. Reuter, M. Lenarz et al., Hannover
514. **Beteiligung des anterioren Bogenganges beim posttraumatischen benignen paroxysmalen Lagerungsschwindel**
Julia Długaiczky, C. Finke, H. Iro, Erlangen
515. **Langzeitresultate der Botulinumtoxintherapie bei Patienten mit Blepharospasmus, Spasmus facialis und Synkinesien**
Anna Niemczewska, K. Junghans, R. Laskawi, Göttingen
516. **Gibt es eine genetische Prädisposition für die bilaterale Vestibulopathie? – Eine Pilotfamilienstudie.**
O. Reich, O. Bartsch, J. Maurer, Koblenz/Mainz

Hypo- und Oropharynx

517. **Nasenrachenplastik bei vernarbendem Pemphigoid**
F. C. Uecker, T. Beleites, Th. Zahnert, Dresden
518. **Extraossäres Osteosarkom des Hypopharynx: ein ungewöhnlicher klinischer Verlauf**
Lisa Kristina Göderer, K. Amann, G. Helm, M. Hartl et al., Erlangen
519. **Die Tonsillotomie mit dem Ultracision Harmonic Scalpel – eine sinnvolle Alternative zu den laserchirurgischen Verfahren**
F. Faust, B. Schwab, T. Lenarz, Hannover
520. **Isolierte Aphagie bei Infarkt der dorsolateralen medulla oblongata (Wallenberg-Syndrom)**
A. Goxhufi, C. Wittekindt, O. Guntinas-Lichius, Jena
521. **Klinische Anwendungsmuster von Botulinumtoxin A bei neuromuskulären Dysphagien**
Caroline Koll, K. Bartsch, H. Schwörer, G. Ramadori et al., Düsseldorf/Göttingen
522. **Zerebrovaskulär bedingte Dysphagie bei initial subklinischem Medulla oblongata Infarkt**
T. Kupfer, G. J. Ridder, Freiburg
523. **Radiofrequenz-Tonsillektomie mit der To-BiTE –Klemme oder konventionelle Tonsillektomie mit Raspatorium. Die Ergebnisse unserer Studie nach 106 Operationen.**
A. Papapostolou, R. Siegert, Recklinghausen

Olfaktologie/Gustologie

524. **Neues zur Epidemiologie von Riechstörungen**
Heike Marschner, H. Gudziol, Jena
525. **Orale trigeminale und gustatorische Sensibilität beim Burning Mouth Syndrome**
Susanne Steiner, T. Just, H.-W. Pau, Rostock
526. **Cephalic phase insulin release beim Menschen nach Schmecktestung?**
Ulrike Engel, H.-W. Pau, T. Just, Rostock
527. **Topographische Unterschiede in der Sensitivität des nasalen respiratorischen Epithels für chemisch-trigeminale Reize**
J. Reden, T. Meusel, M. Scheibe, Th. Zahnert et al., Dresden

Infektiologie

528. **Procalcitonin als Entzündungsindikator bei den Patienten mit bakteriellen Infektionen der oberen Atemwege**
Antigoni Kaprana, A. Karatzanis, G. Fragiadakis, C. Bourolias et al., Kreta (Griechenland)
529. **Mycoplasma-pneumoniae-Infektion als mögliche Ursache eines akuten Vestibularisausfalles**
A. Berend, M. Abele-Horn, D. Schneider, C. Völter, Würzburg
530. **Surveillance nach Parotidektomie – ParoKISS**
S. Glaser, G. Vasvari, Ph. A. Federspil, P. K. Plinkert, Heidelberg
531. **Hohe IgG-Antikörpertiter gegen Bartonella henselae – was soll der HNO-Arzt tun?**
Nadja I. Kowalewski, G. J. Ridder, Freiburg
532. **Mediastinitis nach Hypopharynxperforation bei ventraler Dekompressions-operation der Halswirbelsäule**
C. Löffler, G. J. Ridder, A. Aschendorff, Freiburg
533. **Die bilaterale Ohrmuschelperichondritis in Assoziation mit einer Colitis ulcerosa**
Kathrin Pohlmann, C. Steigerwald, P. Vaith, W. Maier, Freiburg
534. **Nekrotisierende Fasiitis im HNO-Bereich**
M. Rodriguez Kayser, I. Emmanouil, L. Bauer, H.-J. Welkoborsky, Hannover
535. **Die „chronisch granulierende Entzündung“ nach Partsch – eine seltene Differenzialdiagnose von Fisteln im Kopf-Halsbereich**
D. Sander, K.-W. Delank, Ludwigshafen

Endoskopie

536. **Oesophagusdivertikel mit spontaner Perforation beim Säugling – eine Fallbeschreibung**
Yvonne Oeser, J. Oeken, Chemnitz
537. **Ungewöhnlicher Ösophagus-Fremdkörper im Rahmen eines Autoaggressionssyndroms**
T. Schrom, S. Amm, B. Sedlmaier, Berlin
538. **Nasale Manifestation der Rosai-Dorfman Erkrankung**
Martina Weber, G. Baier, S. Gattenlöhner, K. Schwager, Fulda/Darmstadt/Würzburg

Allergologie/Umweltmedizin/Gesundheitsökonomie

539. **Vergleich der HNO-Weiterbildung und Facharztztätigkeit in Deutschland und Frankreich**
Xenia Schlenzig, S. Bader, M. Bärmann, N. Stasche, Kaiserslautern/Landstuhl
540. **Eingriffe an den Speicheldrüsen – Analyse der Abbildungs- und Bewertungsveränderungen in den G-DRG-Systemen 2004–2008**
D. Franz, N. Roeder, K. Hörmann, J. G. L. Alberty, Münster/Mannheim
541. **Cluster-SIT nach dem Koblenzer Schema**
Nina Atamna, R. Jacob, J. Nebel, Koblenz
542. **Untersuchungen zur genotoxischen und zytotoxischen Wirkung von Nanopartikeln auf nasale Schleimhautzellen.**
W. Aust, M. B. Bloching, M. Müller, R. Naim et al., Homburg/S.
543. **Korrelation von lokalen und systemischen in-vitro Parametern in der Differenzialdiagnostik chronischer, nasaler Erkrankungen**
M. Gröger, A. Bernt, C. Klemens, M. Kramer, München
544. **Anaphylaktische Reaktion am Strand. Ist es eine interessante Erkennung?**
A. Karatzanis, A. Kaprana, C. Bourolias, I. Shiniotaki et al., Kreta (Griechenland)
545. **Signifikanter Abfall von Monosensibilisierungen bei PatientInnen mit allergischer Rhinoconjunctivitis an der HNO-Universitätsklinik Graz seit 1980**
Doris Lang-Loidolt, A. Narkus, L. Bruckmann, B. Jaeschke, Graz (Österreich)/Reinbek
546. **Stationäre Patientenzufriedenheit als Eckpunkt der Kliniksteuerung in der HNO**
Kristina Schmidt, J. E. Meyer, B. Malchow, E. van der Sloot et al., Minden/Lübeck/Kiel

Cochlear Implant

547. **Unverträglichkeit bei CI-Produkten – ist das ein Problem?**
E. Janz, J. Neuburger, A. Lesinski-Schiedat, T. Lenarz, Hannover
548. **Eine bioabbaubare Beschichtung vermindert Reibung und Insertionskraft bei der Implantation von CI-Elektrodensträgern**
A. Radeloff, M. Unkelbach, R. Mlynski, C. Settevendemie et al., Würzburg/Frankfurt, M.
549. **Korrelation des cochleären Innenquerschnitts mit der Mikromorphologie der Cochlea**
S. Biedron, M. Westhofen, Aachen
550. **Klassifizierung von erwachsenen CI-Patienten in Performanceklassen**
Angelika Strauß-Schier, U. Rost, G. Joseph, A. Büchner et al., Hannover
551. **Die relative Aussagekraft des Promontorialtest in der präoperativen Diagnostik vor einer CI-Implantation**
T. Köhler, J. J. Hammersen, M. Spreng, P. R. Issing, Bad Hersfeld
552. **Case report: Rückläufiges Hörvermögen nach bilateraler Cochlea Implantation**
Lucy Haurisa, J. Neuburger, A. Büchner, T. Lenarz et al., Hannover

Mittelohr

553. **Aneurysma der Arteria Carotis interna in der Paukenhöhle**
V. Noack, A. Neumann, D. Brors, K. Heimann et al., Bochum
554. **Transtympanaler Verlauf der A. carotis interna als Ursache pulssynchroner Ohrgeräusche**
A. Schröck, K. W. G. Eichhorn, F. Bootz, Bonn
555. **Das Chondrom – ein seltener Schädelbasistumor und dessen Differenzialdiagnose**
B. Ali Gholi Mayelzadeh, K. Stork, T. Günzel, Frankfurt/O.
556. **Einfluss lokaler Antibiotika auf Form, Konsistenz und Resorption von Gehörgangstamponaden**
Anne Kluge, K. Hochauf, Th. Zahnert, Dresden
557. **Das runde Fenster – räumliches Verständnis durch Stereoskopie**
F. Kraus, S. Kaulitz, H. Korder, J. Müller et al., Würzburg
558. **Entwicklung eines in vitro Modells zur Regeneration des Trommelfells**
G. Vasvari, N. Wittenmayer, M. Praetorius, P. K. Plinkert, Heidelberg
559. **Nanostrukturiertes Bioverit® II als Gehörknöchelchenimplantat – Einsatz im Mausmodell**
Julia C. Vogt, G. Brandes, M. Stieve, P. P. Mueller et al., Hannover/Braunschweig
560. **Einfluss des metabolischen Status diabetischer Ratten auf die Trommelfellwundheilung**
L. Reuther, H. Kaftan, I. Klötting, W. G. Hosemann, Greifswald

Innenohr

561. **Tiermodell zur Untersuchung des chronischen Hörverlust bei akutem Lärmtrauma**
M. Müller, J. Smolders, S. Hoidis, M. Tisch et al., Tübingen/Frankfurt, M./Ulm
562. **Optische LASER – Stimulation der Cochlea im Tiermodell – eine neue Stimulationstechnik**
I. Teudt, H. Maier, D. Schiemann, A. Kral, Hamburg
563. **In vitro Aktivierung der Akt/PKB und Stickstoffmonoxidsynthase III durch VEGF in der Maus Cochlea**
D. Labbé, D. Flick, W. Bloch, O. Michel et al., Homburg, S./Köln/Brüssel (Belgien)
564. **Eine BDNF Therapie mit nachfolgender elektrischer Stimulation wirkt protektiv auf Spiralganglienzellen experimentell ertaubter Meerschweinchen**
Verena Scheper, G. Paasche, T. Lenarz, T. Stöver, Hannover

565. **Cisplatin induzierter Verlust von Haarzellen im in vitro Modell des Corti'schen Organs**
Anke Tropitzsch, A. Müller, M. Müller, H. Löwenheim, Tübingen
566. **Einfluss von LIF auf cochleäre Stammzellen aus dem Spiralganglion**
S. Volkenstein, K. Oshima, V. Starlinger, P. Senn et al., Bochum/Stanford (USA)/Bern (Schweiz)/Singapur (Singapur)
567. **Effects of the glucocorticoid dexamethasone on gene expression of relevant members of the GDNF- und NGF-families in the auditory nerve of deafened rats**
Kirsten Wissel, P. Wefstaedt, T. Lenarz, T. Stöver, Hannover
568. **Hyperverzweigte Polylysin-Nanopartikel und Lipidnanokapseln als neuartige drug-delivery Systeme sind im Innenohr nachweisbar**
Melanie Wolf, V. Scheper, T. Lenarz, T. Stöver et al., Hannover/Lausanne (Schweiz)/Angers (Frankreich)
569. **Das Cogan-I-Syndrom – Eine seltene Differentialdiagnose bei progredienter Innenohrschwerhörigkeit**
Silke Strathmann, G. Burmester, K. Rüter, H. Olze, Berlin

Audiologie

570. **H.E.L.P-Apherese bei der Behandlung des Hörsturzes: eine Anwendungsbeobachtung an 152 Patienten**
M. Canis, F. Heigl, D. Osterkorn, M. Suckfüll, München/Kempton
571. **Zentrale auditive Wahrnehmungsleistungen bei Patienten mit unilateraler Atresia auris congenita und kontralateraler Normakusis**
Carolin Meißner, S. Mattheis, R. Siegert, Recklinghausen
572. **Assessment of hearing in the elderly: early hearing aging**
P. Rouev, R. Mihailova, P. Nencheva, J. Kotov, Stara Zagora (Bulgarien)
573. **Therapie der einseitigen Taubheit durch BAHA-Cross-Versorgung: Evaluation audiometrischer Daten und subjektiver Patientenzufriedenheit**
Ariane Thelen, S. Weikert, T. Schrom, Berlin
574. **Vergleichende Untersuchung unterschiedlicher Ankopplungsverfahren zur klinischen Austestung von Knochenleitungshörgeräten**
Carlotta Wirz, R. Siegert, Recklinghausen
575. **Der Einfluss des limbischen Systems bei Patienten mit chronischem Tinnitus – eine fMRT Studie**
Katharina Rosengarth, B. Langguth, M. Landgrebe, G. Hajak et al., Regensburg

Phoniatrie

576. **Quantifizierung des videostroboskopischen Stimmlippenbefundes**
H. Hanschmann, R. Berger, Marburg
577. **Neue Mutation im FGD1 (faciogenital dysplasia 1) Gen bei Patienten mit Aarskog
Syndrom**
Christiane Völter, K. Baumbusch, W. E. Shehata-Dieler, R. Hagen et al., Würzburg

Pädaudiologie

578. **Large Scale Neural Maturation Indicators in Subcortical Auditory Pathways in
School-Age Children**
F. Corona-Strauss, W. Delb, D. Strauss, M. B. Bloching, Homburg/S.
579. **Syndrom des erweiterten Aquaeductus vestibuli (LVAS) bei Drillingen**
Kerstin Willenborg, A. Lesinski-Schiedat, F. Götz, T. Lenarz, Hannover

Hals

580. **Chirurgische Therapie beim Madelung Fetthals**
Simone Kaptur, Th. Verse, Hamburg
581. **Zufallsbefund einer abberrierenden Zervikalvene – Kuriosität oder Bedeutung in der Kopf-Hals-Onkologie?**
U. Gollner, B. Pump, M. Montag, J. Lamprecht, Essen
582. **Madelung Disease – Case Reports**
S. Pop, M. Cosgarea, Cluj-Napoca (Rumänien)
583. **Analyse des Patientengutes mit lateralen Halszysten und Halsfisteln von 1992 bis 2002**
F. Gottwald, A. Bozzato, J. Zenk, H. Iro, Erlangen
584. **Präoperative und postoperative Sentinel-Node Darstellung bei Plattenepithelcarcinomen im Kopf-Halsbereich und deren Folgen für das operative Vorgehen**
G. Heigis, C. Adam, M. Hartenbach, B. Klemenz et al., Ulm
585. **Induzierung der c-Myc abhängigen Zellproliferation durch TLR3 in Kopf-Hals-Karzinomen**
R. Pries, L. Hogrefe, B. Wollenberg, Lübeck
586. **Kontinuierliche intravenöse Analgesie in der Palliativbetreuung von Patienten mit Kopf-Hals-Tumoren**
J. Büntzel, H. Büntzel, A. Garayev, J. Gäbert, Nordhausen
587. **Zervikale Metastase eines neuroendokrinen Tumors**
Julia Diana Dahm, S. Preyer, Tübingen
588. **Metastasierendes Paragangliom im Rahmen eines familiären Paragangliomsyndroms**
A. Glien, M. Kühnemund, H. Neumann, F. Bootz, Bonn/Freiburg
589. **Multilokulärer Abrikossoff-Tumor als Differentialdiagnose zu einem filialisiereten Malignom**
Friederike Ott, L. Tietze, T. Stripf, O. Ebeling, Lahr
590. **Atypisches Fibroxanthom der Ohrmuschel**
Meike Schickschneit, G. Kayser, S. Arndt, G. J. Ridder et al., Freiburg
591. **Extramedulläre laryngeale Manifestation eines Multiplen Myeloms- eine Rarität unter den Larynxtumoren**
Cornelia Seidel, S. Mehnert, W. Pönisch, B. Mekonnen, Zeitz/Leipzig
592. **Kutanes zentrofaziales Angiosarkom – eine seltenes Krankheitsbild (Fallbericht mit Literaturübersicht)**
M. K. W. Stolle, H. Völker, R. Hagen, M. Scheich, Würzburg
593. **Verbesserte Technik zur Hebung des Pectoralis Major Lappens zur Defektdeckung bei Patientinnen mit Kopf-Halstumoren**
Annette Paula Zimmermann, M. Kalder, J. A. Werner, A. Sesterhenn, Marburg

594. **In vitro Simulation von Magnetischem Drug Targeting mit einem Arterienmodell**
C. Alexiou, R. Jurgons, R. Tietze, F. Wiekhorst et al., Erlangen/Berlin
595. **Verminderte Expression und Sekretion von VEGF in Kopf-Hals-Karzinom-Zellen durch Inhibition des PDGF-Rezeptors mit Tyrosin-Kinase-Inhibitor STI571**
Birgit Bran, G. Bran, K. Hörmann, F. Riedel, Mannheim
596. **Evans Tumor – das niedrig maligne fibromyxoide Sarkom – ein Fallbericht einer seltenen Tumorentität**
L. I. Fleischer, S. Wilms, W. Bergler, Bremen
597. **Zervikales CUP – die Kleinheit der Primärkarzinome in Tonsillen und Zungengrund erfordert eine enge interdisziplinäre Zusammenarbeit**
Pamela Zengel, G. Assmann, C. Weiler, A. Berghaus et al., München
598. **Multilokuläre adulte Rhabdomyome als seltene Ursache einer Dysphagie**
P. Isfort, M. Grosheva, A. Schulz, K.-B. Hüttenbrink et al., Köln
599. **Das Tapia-Syndrom – Dissektion der A. carotis interna als seltene Differenzialdiagnose eines kaudalen Hirnnervenausfalls**
Susanne Kinzer, W. Reiche, B. Kirsch, O. Ebeling, Lahr
600. **Cervikale Thymusfistel eines Jugendlichen**
H. Kutta, H. Schäfer, A. Münscher, S. Wenzel, Hamburg
601. **Fallbericht: Ausgeprägter Parapharyngealabszess (PPA) und Epiglottisulcus als klinische Erstmanifestation einer chronisch lymphatischen Leukämie (CLL)**
S. Lyutenski, C. Mozet, G. Strauß, A. Dietz et al., Leipzig
602. **Spontaneous neck haematoma due to common carotid artery rupture**
D. Pazardzhikliev, Plovdiv (Bulgarien)
603. **Die Tendinitis calcarea des Musculus longus colli – eine seltene Differenzialdiagnose**
Eva Rieh, C. Steigerwald, W. Maier, E. Hofmann et al., Freiburg/Fulda/Straubing
604. **Komplikationen im HNO-Fachgebiet nach Operationen an der HWS**
K. Scheuermann, K.-W. Delank, Ludwigshafen
605. **Elektive Operationen und ASS-Einnahme – sollte ein Thrombozytenfunktionstest zur Routine werden?**
M. Schimmer, C. Erle, M. Jungehülsing, Potsdam
606. **Störungen der Blutgerinnung bei vaskulären Malformationen des Kopf-Hals-Bereichs**
Susanne Wiegand, B. Eivazi, J. A. Werner, Marburg
607. **Vakuumwundverband (V.A.C.®) bei ausgedehnten Abszedierungen im Kopf-Hals-Bereich**
R. Riemann, C. Wiedeck, A. Cramer, P. Ziegler et al., Frankfurt/M.

NNH/Orbita

608. **Posttraumatische low-flow AV-Fistel der V. ophtalmica als Differenzialdiagnose einer orbitalen Komplikation**
F. Neuberger, M. Andratschke, B. Böhm, A. de Nigris et al., Dachau/Germerin
609. **Maligne Raumforderungen im Bereich der Nasenhaupt- und Nasennebenhöhlen – Diagnostik und Therapieoptionen**
D. Eberle, A. Klemens, A. Roesler, F. X. Brunner, Augsburg
610. **Lymphommanifestationen der Nasenhaupt- und -nebenhöhlen**
H. Losenhausen, Bad Hersfeld
611. **Hämangioperizytom der Nasennebenhöhlen**
V. Hofmann, H. Holzhausen, S. Kösling, S. Knipping, Halle/S.
612. **Inverted sinonasal papillomas – a clinical and pathological study**
V. Nath, C. Huska, J. Ilgner, Y. Chen et al., Bremen/Aachen
613. **Orbitale Komplikation durch ein Fibrosarkom des Sinus frontalis – Fallbericht eines seltenen Malignoms**
Julia Heller, C. Henke, R. Mlynski, U. Völker et al., Würzburg
614. **Endonasale mikroskopische Dakryozystorhinostomie – Unsere Erfahrung**
M. Ali, J. Ben Naser, F. Saad, A. Abozed et al., Tripolis/Zawia (Libyen)
615. **Die endonasale Dacryozystorhinostomie ohne Bohrsystem. OP-Technik, Ergebnisse und besondere histologische Befunde**
R. Stumpf, Y. Oeser, J. Oeken, Chemnitz
616. **Ein neuartiges situsnahes Endoskopführungssystem für die beidhändige endo- und transnasale Chirurgie**
M. Krinninger, K. Niazmand, G. Strauß, T. Lüth, Garching/Leipzig
617. **Antientzündlicher Effekt durch Antibiotika bei chronischer Rhinosinusitis?**
D. Weiß, F. Sachse, A. Bremer, C. Rudack, Münster
618. **Entwicklung eines Prüfstandes für Orbitarekonstruktionsfolien**
C. Punke, T. Schwarz, D. Behrend, K. Schmitz et al., Rostock
619. **Expression des Glukocorticoidrezeptors im juvenilen Angiofibrom und der unteren Nasenmuschel**
Stephanie Birk, O. Wendler, B. Schick, Erlangen

620. **CLL-Manifestation im Nasennebenhöhlensystem – Präsentation eines seltenen Falles und Literaturübersicht**
J. Veit, J. Zustin, J. Dierlamm, M. Jaehne, Hamburg
621. **Analysis of Manual Segmentation in Medical Image Processing**
I. Wagner, K. W. G. Eichhorn, K. Tingelhoff, F. Bootz, Bonn
622. **Non-Hodgkin-Lymphome der Nasennebenhöhlen – Differenzialdiagnostik und Procedere**
Tanja D. Dämmrich, E. Rieh, S. Arndt, G. J. Ridder et al., Freiburg
623. **Thermographische Untersuchungen bei der Miniplattenosteosynthese am Mittelgesicht und im Unterkiefer – am Schädelpräparat und in der klinischen Routine**
J. Ritzke, J. Lenz, E. Langnau, B. Kramp, Rostock
624. **Evaluation von 29 Eingriffen mit einem navigiert-kontrolliertem Shaver**
Nuschin Bahrami, G. Strauß, M. Hofer, A. Dietz et al., Leipzig/München

Rhinologie

625. **Nasales pyogenes Granulom. 3 Fallbeschreibungen**
Anna Yakinthou, A. Karamanos, I. Megas, Thessaloniki (Griechenland)
626. **Operative Entfernung einer kongenitalen Nasenrückenfistel (Dermoidcyste)**
M. Csanády, G. Vass, J. Jóri, Szeged (Ungarn)
627. **Die kongentiale Arhinie bei zwei Schwestern**
Silke Burkert, S. Kösling, S. Knipping, K. Neumann, Halle/S.
628. **Letales Mittelliniengranulom – nasales NK/T-Zell-Lymphom**
S. Dürr, W. Rösler, T. Aigner, B. Schick, Erlangen/Leipzig
629. **Der Stent im Konzept der modernen Stirnhöhlenchirurgie – Analyse und Ausblick**
Mareike Geißler, H.-W. Pau, B. Kramp, Rostock
630. **Ergebnisse zytologischer und mikrobiologischer Abstriche der Nase vor und nach lokaler Applikation von Botulinumtoxin A**
Katharina Junghans, P. Middel, H. Eiffert, R. Laskawi, Göttingen
631. **Eine einfache und effektive Methode zum Septumperforationsverschluss – Erster Erfahrungsbericht**
A. Teymoortash, J. A. Werner, Marburg
632. **Prognostischer Wert der Rhinomanometrie bei Laser-Turbinoplastik mit einem Diodenlaser**
G. F. Volk, C. Wittekindt, C. Fischer, O. Guntinas-Lichius, Jena

633. **Microbiology of Pediatric Orbital Cellulitis.**
D. Marev, Varna (Bulgarien)
634. **Sub-alar batten grafts zur Therapie des Nasenflügelkollapses**
R. Dollner, L. Klimek, A. Schirkowski, B. A. Stuck et al., Oslo (Norwegen)/Wiesbaden/
Mannheim
635. **Effekte eines Stents mit und ohne kontinuierliche, topische
Dexamethasonfreisetzung auf die Osteoneogenese**
A. Beule, E. Steinmeier, C. Scharf, H. Kaftan et al., Greifswald/Regensburg
636. **Expression der Kollagene I, II und III im juvenilen Angiofibrom**
Monika Gramann, O. Wendler, B. Schick, Erlangen
637. **Das dynamische Wärmebild des Naseneinganges als Maß für die Nasenatmung –
Pilotstudie zu einer neuartigen Nasenfunktionsmessung**
K. Kastl, T. Bäuerle, J. Lindeman, Ulm
638. **Zytokine, Chemokine und Wachstumsfaktoren bei chronischer Rhinitis**
Christine Klemens, F. A. Jund, M. Gröger, M. Kramer, München
639. **In wie weit kann der angiogene Faktor VEGF mit dem Genotyp der vaskulärer
Erkrankungen Morbus Osler korreliert werden?**
Haneen Sadick, J. Hage, P. Bugert, U. Göbller et al., Mannheim
640. **Elektronenmikroskopische Untersuchungen zur chronischen Rhinosinusitis ohne
Polypenbildung**
A. Thiele, H. Holzhausen, A. Riederer, S. Knipping, Halle, S./München
641. **CK2-Expression im juvenilen Angiofibrom**
O. Wendler, N. H. Kleinsasser, T. Kühnel, J. E. Meyer et al., Erlangen/Würzburg/
Regensburg/Lübeck
642. **Ein neues System zur Klassifikation von Deviationen der Nasenscheidewand**
I. Baumann, H. Baumann, Heidelberg/Sassnitz
643. **Intraossäres Hämangiom der Nasenwurzel**
C. Brase, B. Schick, S. Schwarz, H. Iro, Erlangen
644. **Die Nasenbeinfraktur: Eine Analyse an 300 Patienten**
Hannah Gedeon, J. A. Werner, A. Sesterhenn, Marburg
645. **Ultrastrukturelle Untersuchungen bei allergischer und idiopathischer Rhinitis**
Gerrit V. Götze, S. Knipping, H. Holzhausen, A. Riederer et al. Halle, S./München/Berlin

646. **Gewebekoagulation und -ablation mittels eines 1470nm-Diodenlasersystems – In vitro Versuche und klinische Anwendung bei der Nasenmuschelhyperplasie**
Miriam Havel, C. S. Betz, A. Leunig, R. Sroka, München
647. **Chronisch polypöse Sinusitis und eosinophile Pneumonie beim Kind – Manifestation eines Churg Strauss Syndroms**
R. Hirt, R. Grabitz, H. Holzhausen, S. Knipping, Halle/S.
648. **Der Stellenwert der akustischen Rhinometrie und der Rhinoresistometrie in der präoperativen Diagnostik bei behinderter Nasenatmung**
F. Scholz, L. Scheinflug, M. Ziese, C. Motsch, Magdeburg
649. **Impact of menthol inhalation on subjective sensation of nasal airflow and mucosal temperature**
E. Tsakiropoulou, K. Wiesmiller, M. Scheithauer, I. Konstantinidis et al., Thessaloniki (Griechenland)/Ulm

Larynx/Trachea

650. **Dislokation von Stimmprothesen – Interdisziplinäres Management in Diagnostik und Therapie**
M. Kapsreiter, S. Birk, P. Michaeli, M. Koch et al., Erlangen
651. **10-Jahres Ergebnisse der Therapie des Larynxkarzinoms**
J. Heidemann, K. Neumann, A. Sandner, Halle/S.
652. **Chondrom oder Chondrosarkom des Larynx? Zwei Fallbeispiele und Literaturübersicht**
K. Mantsopoulos, J. Zenk, G. Psychogios, M. Koch et al., Erlangen/Berlin
653. **With papillary thyroid carcinoma**
R. Nenkov, R. Radev, D. Marev, Varna (Bulgarien)
654. **Intraoperative lokale Anwendung von Mitomycin C zur Prophylaxe von Narbenbildung und Re-Stenosierung im Kopf- und Hals-Bereich**
S. Trellakis, Z. Dogan, C. Unkel, K. Jahnke et al., Essen/Arnsberg/Halle, S.
655. **Grenzen und Komplikationen der Punktionstracheotomie – Fehleranalyse und Therapieoptionen**
J. Stadler, S. Koscielny, R. Gottschall, Jena
656. **Neue Einsatzmöglichkeiten der Radiofrequenztherapie (Koblation) in der HNO**
Özlem Sahin, H. Davids, Lüdenscheid
657. **Das Neurinom der Stimmlippe – eine seltene Differentialdiagnose bei Larynx Tumoren**
S. Mehnert, C. Seidel, R. Mehnert, B. Mekonnen, Zeitz
658. **Rekurrensparese nach Larynxmaskennarkose bei einem Patienten mit M. Forestier (Diffuse idiopathische Skeletthyperostose DISH)**
B. Lehnert, A. Prescher, C. Neuschaefer-Rube, Aachen
659. **„Hyperfunktionelle Dysphagie“ als Folge der hyperfunktionellen Dysphonie?**
J.-C. Kölmel, U. Banzhaf, E. Miethel, G. Rasp, Stuttgart/Salzburg (Österreich)
660. **Akuter beidseitiger Pneumothorax nach Perkutaner-Dilatations-Tracheotomie**
S. Knipping, E. Röpke, S. Kösling, W. Müller et al., Halle/S.
661. **Behandlungsversuch der juvenilen Larynxpapillomatose mittels Immunisierung mit Gardasil®**
A. Müller, G. Förster, C. Boltze, J. Seidel, Gera
662. **Eine ungewöhnlich große, nach extralaryngeal wachsende Retentionszyste der Taschenfalte – ein Fallbericht**
Olga Siegel, A. Stanek, R. Schatton, H.-G. Kempf, Wuppertal

Onkologie

663. **Behandlungsergebnisse der multimodalen Zweitumorthherapie bei rezidivierenden und metastasierenden Kopf-Hals-Tumoren an der HNO-Klinik Suhl**
Susanne Claus, E. Bachor, M. Glatzel, Suhl
664. **Verminderte Migration Myeloider Dendritischer Zellen durch erhöhte Level an C-reaktivem Protein**
R. Böske, H. Frenzel, R. Pries, B. Wollenberg, Lübeck
665. **Simultane Manifestation von Plattenepithelkarzinom und Non-Hodgkin-Lymphom in der Tonsilla palatina: Klinische und histopathologische Aspekte**
G. Tzamalís, A. Albers, A. Haisch, Berlin
666. **Prognose bei pN3-Halslymphknotenmetastasen**
E. Guerlek, F. Waldfahrer, G. Psychogios, H. Iro, Erlangen
667. **T1-MR-Perfusion des Oropharynx zur Detektion von Frührezidiven**
K. Fritzsche, R. Aschenbach, D. Eßer, Erfurt
668. **Identifikation relevanter Probleme der Funktionsfähigkeit von Patienten mit Kopf-Hals-Tumoren (KHT) aus der Expertensicht – eine internetbasierte Expertenumfrage**
S. Becker, U. Tschiesner, A. Cieza, A. Berghaus et al., München
669. **Einsatz der Konfokalen Laserendomikroskopie bei oropharyngealen Läsionen**
B. Haxel, M. Götz, R. Kiesslich, J. Gosepath et al., Mainz/Wiesbaden
670. **Funktionelle Beeinflussung Myeloider Dendritischer Zellen durch Kopf-Hals-Karzinome**
C. Brocks, R. Pries, H. Frenzel, B. Wollenberg, Lübeck
671. **Der AA-Genotyp des regulatorischen BCL2 Promotorpolymorphismus (-938C>A) ist mit einem günstigen 5-Jahres-Überleben bei Patienten mit Plattenepithelkarzinomen (PEC) des Oropharynx assoziiert**
P. Franz, G. Lehnerdt, A. Bankfalvi, S. Grehl et al., Essen
672. **Kopf-Hals-Karzinome entziehen sich der antitumoralen Immunabwehr durch Modifikation der Chemokinexpression**
T. K. Hoffmann, A. van Lierop, A. Pivarcsi, E. Sonkoly et al., Düsseldorf/Stockholm (Schweden)/München

Speicheldrüsen/Fazialis

673. **cN- und pN-Stadien bei primären Karzinomen der Glandula parotis**
Ursula Schröder, B. Krug, R. Semrau, O. Guntinas-Lichius et al., Lübeck/Köln/Jena
674. **Vergleich von Abstrichen des oralen Keimspektrums mit intraoperativ entnommenen Abstrichen der Glandula parotis**
C. Germano, H. Eiffert, M. Ellies, R. Laskawi, Göttingen
675. **Limitationen bildgebender Diagnostik beim Parotiskarzinom – Eine Fallpräsentation**
Carolin Horn, S. Preuss, M. Streppel, Köln
676. **Bilaterale Fazialisparese – ein seltenes Symptom für M. Wegener mit fulminantem Verlauf**
Andrea Schulz, S. Preuss, M. Laudes, J.-P. Klußmann, Köln
677. **Analyse der Komplikationen nach Parotidektomie**
H. Stoll, H. Gorgulla, J. Maurer, Koblenz
678. **Die Rolle des Wharton-Gang-Strippings bei Erkrankungen der Glandula submandibularis**
Katrin Stork, T. Günzel, A. Hope, M. Jungehülsing, Frankfurt, O./Sydney (Australien)/Potsdam
679. **Subcutanes Hämangiom als Ursache für rezidivierende Schwellungen im Gesicht**
G. Wolf, V. Hertel, J. Zenk, H. Iro et al., Erlangen
680. **Klinische Ergebnisse einer Augmentation mit Bauchfett nach Parotidektomie**
M. Scheich, A. Schewe, U. Schuss, R. Hagen, Würzburg/Stuttgart
681. **Fernmetastasierung eines Basalzelladenokarzinoms der Gl. submandibularis in Koinkidenz mit einem bronchialen Adenokarzinom**
D. Schößler, A. Aschendorff, J. Neumann, J. Kromeier et al., Freiburg
682. **Detektierte rekurrente chromosomale Imbalancen bei Speicheldrüsen-malignomen**
A.-W. Scholtz, I. Verdorfer, N. Scholz, J. Krugmann et al., Innsbruck/Salzburg (Österreich)

Schädelbasis

683. **Rekonstruktive Möglichkeiten von Felsenbeindefekten nach operativer Resektion von entzündlichen und tumorösen Prozessen.**
H. Sudhoff, J. Ebmeyer, U. Reineke, H. Fansa, Bielefeld
684. **Die Stabilisierung von Schädelbasisdefekten im NNH-Bereich mit lokalem Gewebetransfer**
Annette Berberich, C. Seidel, Th. Zahnert, Dresden
685. **Schallleitungsschwerhörigkeit als einziges Symptom eines ausgedehnten Meningeoms der Otobasis**
Zazie Bergmann, K. Ratzlaff, I. Baumann, Ph. A. Federspil et al., Heidelberg

686. **Destruierender Prozess der Schädelbasis**
S. Groß, K. Bruchhage, H. Arnholdt, F. X. Brunner, Augsburg
687. **Spontane Rhinoliqorrhoe**
Simone Hindersin, T. Klenzner, J. H. Schipper, Düsseldorf
688. **Akute Mastoiditis, bakterielle Meningitis und Ponsinfarkt als Spätkomplikationen einer otobasalen Fraktur mit chronischer Liquorrhoe**
Dorothea Keymling, W. Pethe, K. Begall, Halberstadt
689. **Idiopathische temporale Encephalocelen- Diagnose- und Behandlungsstrategien**
Christina C. A. Klemm, K. Jaekel, T. Dämmrich, W. Maier et al., Freiburg
690. **Paragangiome im Kopf-Hals-Bereich**
M. Kühnemund, A. Glien, F. Bootz, Bonn
691. **Zentrales reparatives Riesenzellgranulom des Os temporale**
Melanie Menge, W. Maier, C. Steigerwald, J. Pfeiffer et al., Freiburg
692. **Evaluation eines neuartigen Trainingssystems für die Felsenbeinchirurgie mit optoelektrischer Detektion**
Antje Pöbneck, G. Strauß, H. Möckel, A. Dietz et al., Leipzig
693. **Das Ameloblastom als Differenzialdiagnose von Tumoren der Nasennebenhöhlen.**
Stefanie Stebel, S. Koscielny, P. Hyckel, Jena
694. **Midfacial Degloving als Zugang zur transnasalen Laserchirurgie eines Epipharynxkarzinoms**
O. Ebeling, S. Kinzer, A. Dilmac, T. Stripf et al., Lahr
695. **Untersuchungen zur Aggressivitätsabschätzung und zur Angiogenese bei adenomatösen Neoplasien des Mittelohres**
H.-J. Welkoborsky, P. Vogt, H. Ostertag, Hannover
696. **Epistaxis als erstes Symptom einer retromaxillären arteriovenösen Malformation – eine Falldarstellung**
Mira Pantel, S. Koscielny, E. Klemm, Jena/Dresden

Plastische Chirurgie

697. **Stabilisierende Knorpeltransplantate bei der Rhinoplastik**
W. Wagner, Tübingen
698. **Möglichkeiten der Pharynxrekonstruktion mittels gestielter oder mikrovaskulär reanastomosierter Transplantate**
K. Schneider, G. Rasp, Stuttgart/Salzburg (Österreich)
699. **Einfluss etablierter Wachstumsfaktoren auf Proliferation und Apoptose von primären humanen Osteoblastenzellkulturen**
G. Bran, J. Stern-Sträter, B. Bran, F. Riedel et al., Mannheim

700. **Expression myogener Markergene während der Differenzierung mesenchymaler Stammzellen in verschiedenen stimulierenden Kulturmedien**
Stephanie Juritz, F. Riedel, U. Göbller, K. Hörmann et al., Mannheim
701. **In vivo-Angiogenese in porösen Polyethylenimplantaten**
D. Merkel, M. Laschke, A. Menger, M. B. Bloching et al., Homburg/S.
702. **TGF- β 1 moduliert die Expression des hepatischen Wachstumsfaktors (HGF/SF) in Fibroblastenzellkultur von Narbenkeloiden**
R. Naim, A. Naumann, A. Sauter, K. Hörmann et al., Homburg, S./Mannheim
703. **Differenzielle Genexpression humaner Chondrozyten aus Ohr und Nase unter in-vitro Expansion für das Tissue Engineering**
F. Riedel, S. Herberger, J. Stern-Straeter, G. Bran et al., Mannheim
704. **Beeinflussung der Expression knorpelspezifischer Gene durch verschiedene Mediumzusätze in einer Pelletkultur humaner Chondrozyten. Aktivierte Thrombozyten als Alternative zu fötalem Kälberserum?**
D. Skodacek, S. Ratzinger, J. Strutz, Regensburg
705. **Untersuchung von Apoptose-Markern bei Kultivierung von humanen Satellitenzellkulturen für das Tissue Engineering von Skelettmuskulatur**
J. Stern-Straeter, G. Bran, F. Riedel, S. Juritz et al., Mannheim
706. **Etablierung einer zweidimensionalen skelettalen Muskelzellkultur humanen Ursprungs und dessen Überführung in ein dreidimensionales bioresorbierbares Kultursystem**
Katharina Stölzel, K. El Sayed, U. Marzahn, A. Haisch, Berlin
707. **Optimierung der mikrographischen Resektion von Hauttumoren im Kopf-Halsbereich mittels photodynamischer Diagnostik**
D. Neuberger, P. Kress, G. Weidig, F. P. Schwerdfeger, Trier
708. **Chirurgische Ergebnisse der Therapie von epithelialen Hauttumoren der Kopf- und Halsregion.**
C. Henke, M. Scheich, U. Völker, R. Mlynski, Würzburg
709. **Korrektur der Kryptotie – Vorstellen einer neuen Technik**
R. Magritz, R. Siegert, Recklinghausen
710. **Die Magnetepithese zum Verschluss symptomatischer Septumperforationen**
Peggy John, J. Eppelsheimer, S. Jovanovic, Berlin
711. **Vakuumassistierte Therapie chronischer Kopf-Hals-Wunden – Möglichkeiten und Grenzen**
L.-U. Scholtz, C. Knaus, M. Scheich, A. Radeloff et al., Würzburg

Schlafmedizin

712. **Thermotherapie mit Olympus-Celon Radiofrequenzapparat bei Patienten mit Schnarchen**
M. Milkov, I. Zenev, D. Marev, Varna/Sofia (Bulgarien)
713. **Der pharyngeale Stent als Alternative in der Therapie des obstruktiven Schlaf-Apnoe-Syndroms**
M. Hartl, B. Schick, L. Göderer, H. Iro, Erlangen
714. **Kephalometrie und Protrusionsschienen**
N. Mandrakas, N. Mahl, R. Siegert, Recklinghausen
715. **Schlafbezogene Atemstörungen während der Schwangerschaft**
C. Plettenberg, H. Grüger, J. Grewe, J. H. Schipper, Düsseldorf

7. Jahrestagung

3. und 4. Mai 2008

WCC/Haus der Geschichte, Bonn

- Präsident:** Prof. Dr. med. Karl Hörmann, Mannheim
- Stellv. Präsident:** Dr. med. Hans-Udo Homoth, Bremen
- Schatzmeister:** Prof. Dr. med. Hans-Wilhelm Pau, Rostock
- Schriftführer:** Dr. med. Jan-Henning Lemke, Berlin
- Geschäftsführerin:** Prof. Dr. med. Serena Preyer, Tübingen
- Geschäftsstelle:** Hittorfstr. 7, D-53129 Bonn
Tel.: ++49 (0) 2 28/23 17 70 · Fax: ++49 (0) 2 28/23 93 85
E-Mail: hno-akademie@t-online.de
Homepage: www.hno-akademie.de

Informationen

Tagungszentrum:

- ☞ World Conference Center · Görresstr. 15 · D-53113 Bonn
- ☞ Museum „Haus der Geschichte“ · Willy-Brandt-Allee 14 · D-53113 Bonn

Tagungsbüro

- ☞ Registraturebene, WCC Bonn (Tel.: + 49 (0) 228/92 67 440 · Fax: + 49 (0) 228/92 67 441)
- ☞ Öffnungszeiten:

Donnerstag,	1. Mai 2008:	13.00–19.00 Uhr
Freitag,	2. Mai 2008:	7.30–19.00 Uhr
Samstag,	3. Mai 2008:	7.30–17.00 Uhr
Sonntag,	4. Mai 2008:	7.30–15.00 Uhr

Anmeldung zur Teilnahme an Kursen:

- ☞ Inhaltsbeschreibungen der Kurse, Programm-Übersicht und Anmeldung vom 15. März bis 15. April 2008 online: www.hno-akademie.de
- ☞ die Kursplätze sind begrenzt und werden entsprechend dem Eingang der Kursgebühren vergeben
- ☞ Freie Kursplätze können noch im Tagungsbüro der HNO-Akademie in Bonn gebucht werden
- ☞ bereits bezahlte Kursplätze können nur bis spätestens Freitag, 2. Mai 2008, 18.00 Uhr, umgebucht, bzw. erstattet werden

Kursgebühren:

- ☞ Ärzte in Weiterbildung: 10 € pro Kursstunde
- ☞ Ärzte mit abgeschlossener Weiterbildung: 20 € pro Kursstunde
- ☞ Nichtmitglieder der Dt. HNO-Akademie: 250 € einmalige Kursgrundgebühr
(Für Mitglieder der Deutschen Gesellschaft für HNO-Heilkunde, Kopf- und Hals-Chirurgie kann die für sie kostenlose Mitgliedschaft in der Akademie noch in Bonn erworben werden, so dass die Grundgebühr entfällt)
- ☞ Die Kursgebühren können im Vorfeld entrichtet werden:
 - per Einzugsermächtigung (siehe www.hno-akademie.de)
 - per Überweisung
Konto-Nr.: 000 561 0516
BLZ: 200 906 02, Deutsche Apotheker u. Ärztebank Hamburg
IBAN: DE93 3006 0601 0005 6105 16
BIC (Swift Code): DAAEDED
 - bar im Tagungsbüro der Deutschen HNO-Akademie in Bonn

Freiwilliges Fortbildungszertifikat:

- ☞ die Zentralen Kurse der 7. Jahrestagung sind von der Landesärztekammer Nordrhein individuell zertifiziert
- ☞ nach Abgabe der Evaluationsbögen am Kursende erhalten Sie die Zertifizierung ausgehändigt

Hinweise für Kursleiter/Dozenten:

Medienannahme

- ☞ Technische Betreuung: Estensis GmbH, Berlin (Kontakt s.u.)
- ☞ Mittwoch, 30. April bis Sonntag, 4. Mai 2008 neben dem Tagungsbüro auf der Registraturebene im WCC Bonn
- ☞ dort stehen Windows XP-Computer zur Annahme und Prüfung der Lauffähigkeit Ihrer Präsentation zur Verfügung. Des Weiteren wird durch die Firma Estensis in jedem Vortragssaal ein identisch konfiguriertes Laptop zum Einsatz kommen. Einspielungen vom eigenen Laptop sowie Dia- oder Overheadprojektion sind nicht vorgesehen.
- ☞ **Medienabgabe spätestens zwei Stunden vor Beginn des Kurses!**
- ☞ **Öffnungszeiten:**

Mittwoch,	30. April 2008:	12.00–19.00 Uhr
Donnerstag,	1. Mai 2008:	7.00–19.15 Uhr
Freitag,	2. Mai 2008:	7.00–19.15 Uhr
Samstag,	3. Mai 2008:	7.00–17.15 Uhr
Sonntag,	4. Mai 2008:	7.00–15.00 Uhr
- ☞ Einlesen aus Datenträgern von folgenden Medien:
 - CD-ROM, DVD-ROM
 - ZIP-Medien
 - USB-Speichermedien, welche mit Windows XP kompatibel sind.

☞ **Betriebssystem:**

Microsoft Windows XP

☞ **Ausschließlich zugelassenes Programm:**

- Microsoft Powerpoint (bis Office 2007), Adobe Acrobat Reader
- Sonderschriftarten bitte in die Präsentation eingebettet abspeichern. Integrierte Videoclips bitte zusätzlich als Datei zusenden, Standard-Windows XP Codecs verwenden.

☞ **Zugelassene Videoformate:**

- Standards (z.B. *.wmv, *.mpg, *.avi), die mit dem Windows Media Player in der Standardinstallation für Windows XP abspielbar sind.

☞ **Empfehlungen für die Referenten:**

- Erstellen eines eigenen Verzeichnisses, in dem alle Dateien den Kurs betreffend abgespeichert sind (z.B. Referentename_Kursnummer).
- Verlinkte Bilder, Videos, Tabellen als zusätzliche Datei in o. g. Verzeichnis abspeichern.
- Das komplette Verzeichnis auf einen Datenträger (s. o.) speichern.
- Bitte verwenden Sie ausschließlich Windows-Standardschriftarten bzw. betten Sie weitere Schriftarten unter Powerpoint in die Präsentation ein.

☞ **Vorab-Einreichung der Kongressmedien:**

- PowerPoint-, bzw. Multimedia-Präsentationen können bis spätestens 15. April 2008 entweder
- per Post auf CD-ROM oder
- per E-Mail
eingereicht werden: ESTENSIS GmbH
Herr Oliver Rosenkranz
Lübäuser Str. 10–38, D-13435 Berlin
E-Mail: HNO2008@estensis.de
Telefon: 030/403 000-0 · Telefax: 030/403 000-99
- Die Präsentation wird auf Lauffähigkeit geprüft, die Absender erhalten per E-Mail bzw. per Fax eine Eingangsbestätigung sowie eine Aussage zur Lauffähigkeit der Präsentation.

Mitgliederversammlung, Samstag, 3. Mai 2008, 13.00-13.45 Uhr, Raum D

1.	Bericht des Präsidenten	Prof. Dr. K. Hörmann, Mannheim
2.	Bericht des Schriftführers	Dr. J.-H. Lemke, Berlin
3.	Bericht des Schatzmeisters	Prof. Dr. H.-W. Pau, Rostock
3 a.	Entlastung des Präsidiums	
4.	Bericht der Geschäftsführerin	Prof. Dr. Serena Preyer, Tübingen
5.	Wahlen	
5 a.	Wahl des Schriftführers	
5 b.	Nachwahl in das Präsidium	
	Vorschlag des Präsidiums: Dr. med. Jan-Christoffer Lüers, Köln	
6.	Verschiedenes	

Programmübersicht: Samstag, 3. Mai 2008

HAUS DER GESCHICHTE			
	(Hör-)Saal	Gr. Konferenzraum	Seminarraum
8.00– 8.45 Uhr	<i>Kurs 01*</i> Endoskop. NNH-Chirurgie – Technik, Tipps u. Tricks H. Stammberger, H. Braun, A. Leunig	<i>Kurs 06*</i> Der anterolaterale Oberschenkelklappen i. d. rekonstruk. Kopf-Hals- Chirurgie U. Harréus, C. S. Betz, M. Reiter	<i>Kurs 15*</i> Cholesteatoma complications management in ENT Clinic Cluj-Napoca M. Cosgarea
9.00– 9.45 Uhr		<i>Kurs 07*</i> Anwendung verschiedener Laser i. d. HNO-Heilkunde Petra Ambrosch, S. Gottschlich	<i>Kurs 16*</i> Chirurgische Rehabilitation n. Faszialisparese A. Berghaus, S. Strieth
10.00– 10.45 Uhr		<i>Kurs 08*</i> Operative Stimmverbesserung b. unilateraler Recurrensparese C. Sittel	<i>Kurs 17</i> Erkrankungen der Orbita M. B. Bloching, A. Naumann
11.00– 11.45 Uhr	<i>Kurs 02</i> Tipps u. Tricks für den gelungenen wissenschaftl. Vortrag J. Ilgner	<i>Kurs 09*</i> Knorpeltransplantate b. d. funktionell-ästhetischen Rhinoplastik F. Riedel	<i>Kurs 18*</i> Einführung i. d. Mittelohrchirurgie H. Hildmann
12.00– 12.45 Uhr	<i>Kurs 03*</i> Komplikationsprophylaxe u. -management b. d. Septumplastik einschl. Septumdefektverschluss H.-J. Schultz-Coulon, A. Neumann, T. Stange	<i>Kurs 10*</i> Dissektionskurs Unterarmklappen F. Bootz, A. Gerstner	
13.00– 13.45 Uhr		<i>Kurs 11*</i> Neue Konzepte zur Diagnostik u. Therapie v. Speichendrüsens-TU H. Iro, M. Koch, A. Bozzato, J. Zenk	<i>Kurs 19*</i> Schalleitungsschwerhörig- keiten: Hörverb. OP, konventionelles o. implantierbares Hörsystem? Ph. A. Federspil, W. Delb, P. K. Plinkert
14.00– 14.45 Uhr	<i>Kurs 04*</i> Funktionell-ästhetische Rhinoplastik W. J. Heppt, W. Gubisch	<i>Kurs 12*</i> Endonasale endoskop. u. mikroskop. Chirurgie der Stirnhöhle – Wann? Was? Wie? R. Weber, W. Draf	<i>Kurs 20*</i> Ohrmuschelrekonstruktion mit Medpor®-Implantaten A. Berghaus, J. M. Hempel
15.00– 15.45 Uhr		<i>Kurs 13*</i> Komplikationen b. endonasaler NNH- Endoskopie W. Draf	<i>Kurs 21*</i> Knorpeltechniken i. d. Mittelohrchirurgie K. Schwager, J. Dornhoffer
16.00– 16.45 Uhr	<i>Kurs 05*</i> ASS-Intoleranz: Klinik, Diagnostik, Therapie O. Pfaar, J. Gosepath, T. Keck, L. Klimek	<i>Kurs 14*</i> Tonsillektomie; Indikationen, Durchführung u. Komplikationsmanagement Th. Wilhelm	<i>Kurs 22*</i> Management von Komplikationen i. d. NNH- Chirurgie G. Baier, L.-U. Scholtz

* = Kurs zur Vorbereitung auf die Facharztprüfung

Programmübersicht: Samstag, 3. Mai 2008

HAUS DER GESCHICHTE	WORLD CONFERENCE CENTER		
Multivision	Raum D	Raum E	Raum P.17
<p><i>Kurs 23*</i> Phonochirurgie Hiltrud K. Glanz</p>	<p><i>Kurs 28*</i> Operative Zugänge zur vorderen Schädelbasis – Instruktionkurs mit anatomischer Präparation Ulrike Bockmühl, W. Draf, A. Prescher</p>	<p><i>Kurs 32*</i> Custom fit Stimmprothesen – Indikationen, Grenzen, praktisches Training P. Kress, P. Schäfer, F.-P. Schwerdtfeger</p>	<p><i>Kurs 36*</i> Tracheotomie – konventionell u. perkutan Sylke Graumüller, C. Simon, S. Paasch, A. Koitschev</p>
<p><i>Kurs 24*</i> Therapieoptionen bei Schwindel im Alter M. Westhofen</p>		<p><i>Kurs 33*</i> Moderne Prinzipien d. Tympanoplastik K.-B. Hüttenbrink, Th. Zahnert</p>	<p><i>Kurs 37*</i> Endoskop. Management des kindlichen Bronchialfremdkörpers K. Hörmann, N. Stasche</p>
<p><i>Kurs 25*</i> Anwendung von Botulinumtoxin im HNO-Bereich R. Laskawi, Katharina Junghans, Caroline Koll</p>	<p>Mitgliederversammlung</p>	<p><i>Kurs 34*</i> Akupunktur i. d. HNO-Heilkunde J. Gleditsch, Bettina Hauswald, F. C. Uecker, D. El-Hifnawi et al.</p>	<p><i>Kurs 38*</i> Endoskop. bildgebende Verfahren i. d. Diagnostik von Malignomen des oberen Aerodigestivtraktes u. seiner Vorstufen C. Arens, C. S. Betz, M. Kraft, A. Leunig</p>
<p><i>Kurs 26*</i> Spezifische Immuntherapie – update 2008 O. Pfaar, L. Klimek</p>	<p><i>Kurs 29*</i> Grundlagen der Laryngostroboskopie R. Müller</p>	<p><i>Kurs 35*</i> Durchführung u. Auswertung d. Polygraphie u. Einführung i. d. Polysomnographie J. T. Maurer, B. A. Stuck, G. Bran, Th. Verse</p>	<p><i>Kurs 39*</i> Riechen und Schmecken K.-B. Hüttenbrink, T. Hummel, Antje Welge-Lüssen, M. Damm et al.</p>
<p><i>Kurs 27*</i> Das Kind mit Stridor u. Atemstörungen Th. Deitmer</p>	<p><i>Kurs 30*</i> Stapes-Chirurgie, Feinheiten, Tricks u. Erfahrungen b. Revisionen K. Jahnke</p>		
	<p><i>Kurs 31</i> Diagnostik u. Therapie d. benignen paroxysmalen Lagerungsschwindel N. Stasche, A. Keller</p>		<p><i>Kurs 40*</i> Management von Problemen mit Provox-Stimmprothesen i. Klinik u. Praxis S. Koscielny</p>

* = Kurs zur Vorbereitung auf die Facharztprüfung

Programmübersicht: Sonntag, 4. Mai 2008

HAUS DER GESCHICHTE					
	(Hör-)Saal	Gr. Konferenzraum	Seminarraum	Multivision	
8.00– 8.45 Uhr	<i>Kurs 41*</i> Chirurgie d. unteren u. mittleren Nasenmuscheln D. Brors, R. Weber	<i>Kurs 43*</i> Nahttechniken b. d. Nasenspitzenplastik Th. Wilhelm	<i>Kurs 49*</i> Spezielle HNO-Infektiologie G. J. Ridder, C. C. Boedeker	<i>Kurs 55*</i> Hörsystem- anpassung Annette Limberger	
9.00– 9.45 Uhr	<i>Kurs 42*</i> HNO Kompaktkurs zur Vorbereitung auf die Facharztprüfung Th. Eichhorn, F. Bootz, Th. Deitmer, H. Hildmann, M. Westhofen, H. Riechelmann	<i>Kurs 44*</i> Diagnosis and surgery of tumors of parapharyngeal space J. Betka, M. Chovanec	<i>Kurs 50*</i> Sialadenitis u. Sialolithiasis – Diagnostik u. Therapie J. Zenk, M. Koch, A. Bozzato, H. Iro	<i>Kurs 56*</i> Klinische Anatomie d. Nase u. Nasennebenhöhlen A. Prescher, D. Brors	
10.00– 10.45 Uhr		<i>Kurs 45</i> Korrektur v. Fehl- bildungen u. Defekten d. Ohrmuschel M. B. Bloching, A. Naumann	<i>Kurs 51</i> Tympanoplastik mit Knorpel M. Tos		
11.00– 11.45 Uhr		<i>Kurs 46*</i> Medikamentös induzierte Schlafdiagnostik W. Hohenhorst			
12.00– 12.45 Uhr		<i>Kurs 47</i> Photodynamische Therapie im Kopf-Hals-Gebiet C. S. Betz, A. Leunig, M. Dellian, C. Hopper	<i>Kurs 52</i> Tropical diseases with ear, nose and throat manifestations J. Centeno, E. Gotuzzo		
13.00– 13.45 Uhr			<i>Kurs 53*</i> Endonasale Duraplastik B. Schick, H. Iro, W. Draf		<i>Kurs 57</i> Praxisorientierte Einführung i. d. Tinnitusbewältigung u. Hyperakusis M. Pilgramm, H. Lebisch
14.00– 14.45 Uhr			<i>Kurs 48</i> HNO und Tauchmedizin C. Klingmann, P. K. Plinkert		<i>Kurs 54*</i> Sprachaudiometrie: Grundlagen, Freiburger Test, moderne Satztests, Kindertests (Kurs der ADANO) Th. Steffens

* = Kurs zur Vorbereitung auf die Facharztprüfung

Programmübersicht: Sonntag, 4. Mai 2008

WORLD CONFERENCE CENTER				
	Raum D	Raum E	Raum F	Raum G
8.00– 8.45 Uhr	<p><i>Kurs 58*</i> Operative Versorgung beim Gesichtsschädel- u. Schädelbasistrauma (mit Osteosynthesekurs) F. X. Brunner, J. Kluba, T. Günzel</p>		<p><i>Kurs 65*</i> Sialendoskopie, Lithotripsie u. andere minimal-invasive Therapie von Speichelsteinen U. Geisthoff, P. Katz</p>	<p><i>Kurs 69*</i> Präparationsübungen am Felsenbein P. K. Plinkert, M. Praetorius</p>
9.00– 9.45 Uhr				
10.00– 10.45 Uhr	<p><i>Kurs 59*</i> Schlafbezogene Atmungsstörungen. Wer eignet sich für welche Therapie? Th. Verse, B. A. Stuck, J. T. Maurer</p>	<p><i>Kurs 62*</i> Praktische Stimmfunktionsdiagnostik H.-J. Schultz-Coulon</p>	<p><i>Kurs 66*</i> Diagnostik d. respiratorischen Funktion d. Nase G. Mlynski, A. Beule, Elke Steinmeier, Barbara Mlynski</p>	
11.00– 11.45 Uhr		<p><i>Kurs 63*</i> Stroboskopie i. d. HNO-Praxis H.-J. Schultz-Coulon</p>	<p><i>Kurs 67*</i> Allergologie i. d. HNO-Heilkunde Bettina Hauswald, F. C. Uecker, M. Neudert, Mandy Scheibe et al.</p>	
12.00– 12.45 Uhr	<p><i>Kurs 60</i> Trans canal facial nerve decompression from meatal foramen to stylomastoid foramen H. Vijayendra</p>	<p><i>Kurs 64*</i> Topographische Anatomie des Felsenbeins (Kurs der ASKRA) K. Schwager, J. Pahnke, D. Brechtelsbauer, R. Leuwer</p>		<p><i>Kurs 70*</i> Rhinoplastik/ Blepharoplastik F.-P. Schwerdtfeger</p>
13.00– 13.45 Uhr			<p><i>Kurs 68*</i> Neurootologischer Intensivkurs mit praktischen Übungen L. E. Walther, J. Haensel</p>	<p><i>Kurs 71*</i> Praktikum HNO-Psychosomatik Astrid Marek</p>
14.00– 14.45 Uhr	<p><i>Kurs 61*</i> Endonasale mikrochirurgische Orbitadekompression A. Weber, Angelika May</p>			

* = Kurs zur Vorbereitung auf die Facharztprüfung

Verzeichnis der Kursleiter

Ambrosch, Petra, Kiel	Kurs 07
Arens, C., Gießen	Kurs 38
Baier, G., Darmstadt	Kurs 22
Berghaus, A., München	Kurs 16, 20
Betka, J., CZ-Prag	Kurs 44
Betz, C. S., München	Kurs 06, 38, 47
Beule, A., Greifswald	Kurs 66
Bloching, M. B., Homburg/S.	Kurs 17, 45
Bockmühl, Ulrike, Gießen	Kurs 28
Boedeker, C. C., Freiburg	Kurs 49
Bootz, F., Bonn	Kurs 10, 42
Bozzato, A., Erlangen	Kurs 11, 50
Bran, G., Mannheim	Kurs 35
Braun, H., A-Graz	Kurs 01
Brechtelsbauer, D., Darmstadt	Kurs 64
Brors, D., Bochum	Kurs 41, 56
Brunner, F. X., Augsburg	Kurs 58
Centeno, J., PE-San Martin de Porras	Kurs 52
Chovanec, M., CZ-Prag	Kurs 44
Cosgarea, M., RO-Cluj-Napoca	Kurs 15
Damm, M., Dresden	Kurs 39
Deitmer, Th., Dortmund	Kurs 27, 42
Delb, W., Homburg/S.	Kurs 19
Dellian, M., München	Kurs 47
Dornhoffer, J., USA-Little Rock	Kurs 21
Draf, W., Hannover	Kurs 12, 13, 28, 53
Eichhorn, Th., Cottbus	Kurs 42
El-Hifnawi, D., Dresden	Kurs 34
Federspil, Ph. A., Heidelberg	Kurs 19
Geisthoff, U., Köln	Kurs 65
Gerstner, A., Bonn	Kurs 10
Glanz, Hiltrud K., Gießen	Kurs 23
Gleditsch, J., München	Kurs 34
Gosepath, J., Wiesbaden	Kurs 05
Gottschlich, S., Kiel	Kurs 07
Gotuzzo, E., PE-San Martin des Porras	Kurs 52
Graumüller, Sylke, Güstrow	Kurs 36
Gubisch, W., Stuttgart	Kurs 04
Günzel, T., Frankfurt/O.	Kurs 58
Haensel, J., Düren	Kurs 68

Verzeichnis der Kursleiter

Harréus, U., München	Kurs 06
Hauswald, Bettina, Dresden	Kurs 34, 67
Hempel, J. M., München	Kurs 20
Heppt, W. J., Karlsruhe	Kurs 04
Hildmann, H., Bochum	Kurs 18, 42
Hohenhorst, W., Wuppertal	Kurs 46
Hopper, C., GB-London	Kurs 47
Hörmann, K., Mannheim	Kurs 37
Hummel, T., Dresden	Kurs 39
Hüttenbrink, K.-B., Köln	Kurs 33, 39
Ilgner, J., Aachen	Kurs 02
Iro, H., Erlangen	Kurs 11, 50, 53
Jahnke, K., Essen	Kurs 30
Junghans, Katharina, Göttingen	Kurs 25
Katz, P., F-Paris	Kurs 65
Keck, T., Ulm	Kurs 05
Keller, A., Kaiserslautern	Kurs 31
Klimek, L., Wiesbaden	Kurs 05, 26
Klingmann, C., Heidelberg	Kurs 48
Kluba, J., Magdeburg	Kurs 58
Koch, M., Erlangen	Kurs 11, 50
Koitschev, A., Tübingen	Kurs 36
Koll, Caroline, Düsseldorf	Kurs 25
Koscielny, S., Jena	Kurs 40
Kraft, M., CH-Aarau	Kurs 38
Kress, P., Trier	Kurs 32
Laskawi, R., Göttingen	Kurs 25
Lebisch, H., Detmold	Kurs 57
Leunig, A., München	Kurs 01, 38, 47
Leuwer, R., Krefeld	Kurs 64
Limberger, Annette, Aalen	Kurs 55
Marek, Astrid, Leverkusen	Kurs 71
Maurer, J. T., Mannheim	Kurs 35, 59
May, Angelika, Frankfurt/M.	Kurs 61
Mlynski, Barbara, Greifswald	Kurs 66
Mlynski, G., Greifswald	Kurs 66
Müller, R., Dresden	Kurs 29
Naumann, A., Homburg/S.	Kurs 17, 45
Neudert, M., Dresden	Kurs 67
Neumann, A., Bochum	Kurs 03

Verzeichnis der Kursleiter

Paasch, S., Tübingen	Kurs 36
Pahnke, J., Würzburg	Kurs 64
Pfaar, O., Wiesbaden	Kurs 05, 26
Pilgramm, M., Detmold	Kurs 57
Plinkert, P. K., Heidelberg	Kurs 19, 48, 69
Praetorius, M., Heidelberg	Kurs 69
Prescher, A., Aachen	Kurs 28, 56
Reiter, M., München	Kurs 06
Ridder, G. J., Freiburg	Kurs 49
Riechelmann, H., A-Innsbruck	Kurs 42
Riedel, F., Mannheim	Kurs 09
Schäfer, P., Trier	Kurs 32
Scheibe, Mandy, Dresden	Kurs 67
Schick, B., Erlangen	Kurs 53
Scholtz, L.-U., Würzburg	Kurs 22
Schultz-Coulon, H.-J., Neuss	Kurs 03, 62, 63
Schwager, K., Fulda	Kurs 21, 64
Schwerdtfeger, F.-P., Trier	Kurs 32, 70
Simon, C., Heidelberg	Kurs 36
Sittel, C., Heidelberg	Kurs 08
Stammberger, H., A-Graz	Kurs 01
Stange, T., Neuss	Kurs 03
Stasche, N., Kaiserslautern	Kurs 31, 37
Steffens, Th., Regensburg	Kurs 54
Steinmeier, Elke, Greifswald	Kurs 66
Strieth, S., München	Kurs 16
Stuck, B. A., Mannheim	Kurs 35, 59
Tos, M., DK-Hellerup	Kurs 51
Uecker, F. C., Dresden	Kurs 34, 67
Verse, Th., Hamburg	Kurs 35, 59
Vijayendra, H., IND-Bangalore	Kurs 61
Walther, L. E., Sulzbach	Kurs 68
Weber, A., Essen	Kurs 61
Weber, R., Karlsruhe	Kurs 12, 41
Welge-Lüßen, Antje, CH-Basel	Kurs 39
Westhofen, M., Aachen	Kurs 24, 42
Wilhelm, Th., Borna	Kurs 14, 43
Zahnert, Th., Dresden	Kurs 33
Zenk, J., Erlangen	Kurs 11, 50

	Seite
Informationen/Hinweise für Kongressteilnehmer	142
Kongressgebühren	144
Rahmenprogramm	145
Hinweise für Vortragende	145
Hinweise für die Präsentation von Postern	147
Deutsche HNO-Medithek	148
Veröffentlichung der Kongressbeiträge	148
Geschäftssitzungen	149
Das Präsidium 2007/2008	151
Verzeichnis der Autoren/Teilnehmer an Rundtischgesprächen	152
Sitzungsleiter und Moderatoren	176
Presseinformation	179
Präsentation der Fachindustrie	180
Ausstellerliste	182
Donatoren	187
Kongressvorankündigung	188
Kongressvorankündigung	189
Lageplan World CC Bonn	190
Restaurantempfehlungen der Bonner HNO-Ärzte	191
Inserentenverzeichnis	194
Impressum	195

Veranstalter/Auskunft/Organisation:

- ☞ Deutsche Gesellschaft für Hals-Nasen-Ohren-Heilkunde, Kopf- und Hals-Chirurgie e. V.
Geschäftsstelle: Hittorfstr. 7, D-53129 Bonn
Tel.: +49 (0) 2 28/23 17 70 · Fax: +49 (0) 2 28/23 93 85
Email: info@hno.org · Homepage: www.hno.org

Wissenschaftliche Leitung:

- ☞ Prof. Dr. med. Friedrich Bootz – Präsident –
Univ. HNO-Klinik, Sigmund-Freud-Str. 25, D-53127 Bonn

Organisationsleitung/Ansprechpartner:

- ☞ Ulrike Fischer, Geschäftsstelle der Deutschen Gesellschaft für Hals-Nasen-Ohren-Heilkunde, Kopf- und Hals-Chirurgie (Anschrift/Kontaktdaten s.o.)

Tagungszentrum:

- ☞ Für Tagungsteilnehmer: World Conference Center · Görresstr. 15 · D-53113 Bonn
Homepage: www.worldccbonn.com
- ☞ Für Anlieferungen: World Conference Center · Stresemannufer, Tor 8 · D-53113 Bonn

Tagungsbüro

- ☞ Registraturebene, WCC Bonn
- ☞ Öffnungszeiten:

Mittwoch,	30. April 2008:	12.00–19.00 Uhr
Donnerstag,	1. Mai 2008:	7.15–19.15 Uhr
Freitag,	2. Mai 2008:	7.15–19.15 Uhr
Samstag,	3. Mai 2008:	7.15–17.15 Uhr
Sonntag,	4. Mai 2008:	7.15–13.30 Uhr
- ☞ Telefonnummer: + 49 (0) 228/92 67 440
- ☞ Telefaxnummer: + 49 (0) 228/92 67 441

Freiwilliges Fortbildungszertifikat:

- ☞ Die 79. Jahresversammlung wird von der Landesärztekammer Nordrhein mit voraussichtlich 21 Punkten zertifiziert
- ☞ Zur Ausstellung der Zertifikate ist eine Voranmeldung dringend erwünscht (online www.hno.org oder mit beiliegendem Anmeldeformular)
- ☞ Tägliche Anwesenheitsbestätigung im Tagungsbüro laut Landesärztekammer Nordrhein erforderlich. Eine nachträgliche Zertifizierung ist nicht möglich!

Deutscher Berufsverband der HNO-Ärzte e.V., Neumünster

- ☞ Informationsstunde: Donnerstag, 1. Mai 2008, 13.00-14.00 Uhr (Plenarsaal)
anschließend steht Herr Dr. D. Walter, Bünde, im Tagungsbüro für Fragen zur Verfügung

Nachrichten/Dringende Anrufe:

- ☞ Die Kongressteilnehmer sind über das Tagungsbüro telefonisch oder per Fax erreichbar (s.o.)
- ☞ Ausrufe zur Benachrichtigung der Teilnehmer sind in den Pausen des wissenschaftlichen Programms möglich

Zimmerreservierung:

- ☞ Mit beiliegendem Formular bis 1. April 2008; nur bis zu diesem Zeitpunkt stehen Zimmerkontingente zu Sonderpreisen zur Verfügung. Selbstverständlich können Sie sich auch nach diesem Zeitpunkt mit Ihren Übernachtungswünschen an die Tourismus & Congress GmbH Bonn wenden.
- ☞ Anfragen/Auskunft: Tourismus & Congress GmbH, Adenauerallee 131, D-53113 Bonn
Tel.: +49 (0) 2 28/9 10 41 78 / Fax: +49 (0) 2 28/9 10 41 77

Parkplätze/Anfahrtsbeschreibung:

- ☞ Auf dem nahegelegenen Parkplatz in der Charles-de Gaulle-Straße stehen Parkplätze zum Tagespreis von 10,00 € zur Verfügung (ca. 5 Gehminuten zum WCC Bonn)



Über die A 59 aus Köln, bzw. B 42 aus Neuwied:

Richtung Bonn bis Autobahnkreuz Bonn Ost/A 562 Richtung Bad Godesberg/Rheinaue über die Rheinbrücke/ganz rechts einordnen, Abfahrt Rheinaue – Richtung Bundeshaus/halb rechts in die Franz-Josef-Strauß-Allee/nach ca. 500m am Post-Tower rechts in die Charles-de-Gaulle-Straße abbiegen/dem Straßenverlauf folgen/nach ca. 250m finden Sie den Parkplatz auf der rechten Seite

Über die A 555 aus Köln:

A 555 Richtung Bonn bis AK Bonn Nord/A 565 Richtung Bad Godesberg – Koblenz/Abfahrt Bonn-Poppelsdorf Richtung B9/immer geradeaus über Reuterbrücke – danach rechts einordnen/nach 300m fahren Sie rechts in eine Unterführung (Höhe Bundeskunsthalle)/links in die Franz-Josef-Strauß-Allee einbiegen/an der 1. Ampel fahren Sie links in die Charles-de-Gaulle-Straße/nach ca. 250m finden Sie den Parkplatz auf der rechten Seite

Über die A 61 aus Köln/Koblenz:

AK Meckenheim A 565 Richtung Bonn/Abfahrt Bonn-Poppelsdorf Richtung B9/geradeaus über Reuterbrücke/nach 300m fahren Sie rechts in eine Unterführung (Höhe Bundeskunsthalle)/links in die Franz-Josef-Strauß-Allee einbiegen/an der 1. Ampel fahren Sie links in die Charles-de-Gaulle-Straße/nach ca. 250m finden Sie den Parkplatz auf der rechten Seite

Informationen/Hinweise für Kongressteilnehmer

- ☞ Weitere Parkmöglichkeiten sind im Parkhaus an der Kunst- und Ausstellungshalle, Joseph-Beuys-Allee, 53113 Bonn, vorhanden (ca. 10 Gehminuten zum WCC Bonn)

Anfahrt ÖPNV:

- ☞ Aufgrund der Parkraumnot in Bonn wird die Nutzung der öffentlichen Verkehrsmittel empfohlen!
Straßenbahn/U-Bahn-Linien 16, 63, 66 (Fahrtrichtung Regierungsviertel), Haltestelle Heussallee/Museumsmeile, dann der Beschilderung „Bundeshaus“ folgen (Heussalle, bis Kreuzung Görresstraße – s. Lageplan WCC Bonn, S. 190)

Hinweis:

- ☞ Das Fotografieren der wissenschaftlichen Präsentationen ist nicht gestattet
- ☞ Die Kongressteilnehmer werden gebeten, während der wissenschaftlichen Sitzungen ihr Mobiltelefon auf „lautlos“ zu stellen.

Kongressgebühren

Eine Vorab-Registrierung (s. beiliegendes Formular) wird dringend empfohlen, um lange Wartezeiten im Tagungsbüro zu vermeiden.

Für vorzeitige Anmeldungen, einschl. Überweisung der Kongressgebühren bis 15. April 2008 wird eine rabattierte Kongressgebühr gewährt (es zählt das Datum des Zahlungseingangs.)

		Eingang Gebühren bis 15.4.2008	Eingang Gebühren ab 15.4.2008
Gesamtkongress	Mitglieder		
	selbständig tätige, leitende Ärzte	140 €	180 €
	nachgeordnete Ärzte, Wissenschaftler/Rentner	80 €	110 €
	Nichtmitglieder		
	selbständig tätige, leitende Ärzte	220 €	280 €
	nachgeordnete Ärzte, Wissenschaftler/Rentner	120 €	160 €
	Studenten	20 €	30 €
Tageskarten	Mitglieder		
	selbständig tätige, leitende Ärzte	60 €	75 €
	nachgeordnete Ärzte, Wissenschaftler/Rentner	45 €	60 €
	Nichtmitglieder		
	selbständig tätige, leitende Ärzte	85 €	100 €
	nachgeordnete Ärzte, Wissenschaftler/Rentner	65 €	80 €
	HNO-Pflegetag (Pflegepersonal)	25 €	35 €

Rahmenprogramm

- ☞ **Vorbereitung mit beiliegendem Formular erwünscht.** Einzelheiten zu den Ausflügen entnehmen Sie bitte dem heraustrennbaren Rahmenprogramm am Heftende.
- ☞ Teilnehmerzahlen begrenzt – die Platzvergabe erfolgt nach Eingang der Gebühren.
- ☞ Bezahlte Tickets liegen im Tagungsbüro im WCC Bonn zur Abholung bereit.
- ☞ Freie Kontingente können noch vor Ort gebucht werden.

Hinweise für Vortragende

Redezeit:

- ☞ **Freier Vortrag:** 8 Minuten (plus 2 Minuten Diskussion/PowerPointPräsentationen)
- ☞ **Kurzvortrag mit Poster:** 3 Minuten (plus 2 Minuten Diskussion)/maximal 2 Abbildungen (PowerPointPräsentation)
 - Die Vorträge sollten durch den Erstautor möglichst in freier Rede gehalten werden. Eine Verlegung in eine andere Sitzung ist nicht möglich.
 - Kongresssprache: Deutsch/Englisch
 - Die Sitzungsleiter können in Einzelfällen über eine längere Diskussionsdauer und – falls erforderlich – über die Zulassung mehrerer Diskussionsbeiträge eines Kongressteilnehmers entscheiden. Die Sitzungsleiter sind berechtigt, die Diskussion zeitlich zu begrenzen oder ausfallen zu lassen, um die Einhaltung der für die Sitzung geplanten Vorträge zu ermöglichen.
 - Der Vortragende hat das Recht auf ein Schlusswort.
- ☞ **Multimedia-Präsentation:** max. Spieldauer 15 Minuten. In der Sitzung werden die Beiträge nur einmal gezeigt; der Autor steht in dieser Zeit zur Diskussion zur Verfügung. Alle Filme, die in dieser Sitzung erstmals gezeigt wurden, können am Stand der HNO-Medithek angesehen werden; dies gilt auch für die Sammelbände 1–4.

Medienannahme:

- ☞ Technische Betreuung: Estensis GmbH, Berlin (Kontakt s.u.)
- ☞ Medienannahme neben dem Tagungsbüro auf der Registrierungsebene im WCC Bonn.
- ☞ Dort stehen Windows XP-Computer zur Annahme und Prüfung der Lauffähigkeit Ihrer Präsentation zur Verfügung. Des Weiteren wird durch die Firma Estensis in jedem Vortragssaal ein identisch konfiguriertes Laptop zum Einsatz kommen. Einspielungen vom eigenen Laptop sowie Dia- oder Overheadprojektion sind nicht vorgesehen.
- ☞ Medienabgabe spätestens zwei Stunden vor Beginn der Sitzung!

- ☞ **Öffnungszeiten:**

Mittwoch,	30. April 2008:	12.00-19.00 Uhr
Donnerstag,	1. Mai 2008:	7.00-19.15 Uhr
Freitag,	2. Mai 2008:	7.00-19.15 Uhr
Samstag,	3. Mai 2008:	7.00-17.15 Uhr
Sonntag,	4. Mai 2008:	7.00-15.00 Uhr

- ☞ **Einlesen aus Datenträgern von folgenden Medien:**

- CD-ROM, DVD-ROM
- ZIP-Medien
- USB-Speichermedien, welche mit Windows XP kompatibel sind.

Betriebssystem:

Microsoft Windows XP

Ausschließlich zugelassenes Programm:

- Microsoft Powerpoint (bis Office 2007), Adobe Acrobat Reader
- Sonderschriftarten bitte in die Präsentation eingebettet abspeichern. Integrierte Videoclips bitte zusätzlich als Datei zusenden, Standard-Windows XP Codecs verwenden.

Zugelassene Videoformate:

- Standards (z.B. *.wmv, *.mpg, *.avi), die mit dem Windows Media Player in der Standardinstallation für Windows XP abspielbar sind.

Empfehlungen für die Referenten:

- Erstellen eines eigenen Verzeichnisses, in dem alle Dateien den Vortrag betreffend abgespeichert sind (z.B. Referentename_Vortragsnummer).
- Verlinkte Bilder, Videos, Tabellen als zusätzliche Datei in o. g. Verzeichnis abspeichern.
- Das komplette Verzeichnis auf einen Datenträger (s. o.) speichern.
- Bitte verwenden Sie ausschließlich Windows-Standardschriftarten bzw. betten Sie weitere Schriftarten unter PowerPoint in die Präsentation ein.

Vorab-Einreichung der Kongressmedien:

- PowerPoint-, bzw. Multimedia-Präsentationen können bis spätestens 15. April 2008 entweder
- per Post auf CD-ROM oder
- per E-Mail

eingereicht werden: ESTENSIS GmbH

Herr Oliver Rosenkranz

Lübarser Str. 10–38, D-13435 Berlin

E-Mail: HNO2008@estensis.de

Telefon: 030/403 000-0 · Telefax: 030/403 000-99

- Die Präsentation wird auf Lauffähigkeit geprüft, die Absender erhalten per E-Mail bzw. per Fax eine Eingangsbestätigung sowie eine Aussage zur Lauffähigkeit der Präsentation.

Posterpräsentation:

- ☞ Das Poster soll wichtige Informationen z.B. über spezielle Techniken, seltene Befunde oder Ergebnisse enthalten. Es soll während des gesamten Kongresses ausgestellt sein, so dass jede Kollegin und jeder Kollege die Möglichkeit hat, Ihr Poster zu sehen.

Postergröße:

- ☞ DIN A1/max. 85 cm (Höhe) x 60 cm (Breite)

Posteranbringung:

- ☞ Mittwoch, 30. April 2008, 12.00–15.00 Uhr
Donnerstag, 1. Mai 2008, 8.00–10.00 Uhr
- ☞ Innerhalb der Foyers des WCC Bonn; die Posterwände sind mit den Nummern versehen, die im Kongressprogramm aufgeführt sind. Bitte bringen Sie nur an dieser Stelle Ihr Poster an (Befestigung: Power Strips (bitte mitbringen)).

Posterabnahme:

- ☞ Sonntag, 4. Mai 2008, 13.00 Uhr
- ☞ Poster, die nicht von den Posterwänden genommen wurden, müssen von der Kongressleitung entsorgt werden; eine nachträgliche Zusendung an die Autoren ist nicht möglich!

Virtuelle Posterausstellung:

- ☞ Die Poster können im neuen eJournal „Current Posters of ORL HNS, Vol III“ 4 Wochen vor dem Kongress online über www.egms.de abgerufen werden. (Besuchen Sie unser Internetcafé innerhalb des Standes der Deutschen HNO-Medithek)

Posterpreis (Broicher-Preis) 2008:

- ☞ Die vorab online eingereichten Poster nahmen an der Auswahl zur Posterpreis-Verleihung teil.
- ☞ Leiter der Posterpreis-Kommission: Prof. Dr. med. Norbert Stasche, Kaiserslautern
- ☞ Preisverleihung anlässlich der Eröffnungsveranstaltung am Mittwoch, dem 30. April 2008, Plenarsaal – WCC Bonn.

Vorsitz/Organisation:

- ☞ Prof.Dr.med. Alexander Berghaus, München/Priv.Doz.Dr.med. Kerstin Neumann, Halle, S.

Stand der HNO-Medithek:

- ☞ Registrierungsebene WCC Bonn (Nähe Tagungsbüro)
- ☞ Öffnungszeiten:

Donnerstag,	1. Mai 2008:	8.00–19.00 Uhr
Freitag,	2. Mai 2008:	8.00–19.00 Uhr
Samstag,	3. Mai 2008:	8.00–17.00 Uhr
Sonntag,	4. Mai 2008:	8.00–12.00 Uhr
- ☞ Vorführung der Sammelbände 1–4 der Deutschen HNO-Medithek
- ☞ Die Beiträge der Sitzung „Multimedia-Präsentationen“ (Samstag, 3. Mai 2008, 11.00–12.45 Uhr, Gruppenraum ABC) können zusätzlich am Stand der HNO-Medithek angesehen werden.
- ☞ Für Nichtmitglieder der Gesellschaft besteht die Möglichkeit, die Sammelbände 1-4 (solange der Vorrat reicht) für 10,00 € Kostenbeitrag zu erwerben.
- ☞ Internetcafé (Nutzung für Kongressteilnehmer kostenfrei)

Veröffentlichung der Kongressbeiträge

Vor dem Kongress

- ☞ Referate (deutsch): „Laryngo-Rhino-Otologie“, Suppl. 1/2008, Georg Thieme Verlag (Versand an die Mitglieder der Gesellschaft)
- ☞ Abstracts (deutsch): German Medical Science, online: www.egms.de
- ☞ Poster: „Current Posters in Oto-Rhino-Laryngology, Head and Neck Surgery, Vol. III“, German Medical Science, online: www.egms.de

Nach dem Kongress

- ☞ Summaries (englisch): German Medical Science, online: www.egms.de (Einreichung: 1. Februar bis 31. Mai 2008 über die Homepage der Gesellschaft www.hno.org)
- ☞ Referate (englisch): „Current Topics in Oto-Rhino-Laryngology, Head and Neck Surgery, Vol. VI“ German Medical Science, Online-Veröffentlichung und Publikation voraussichtlich September 2008, zu beziehen über den Webshop von GerMedSci: www.egms.de
- ☞ Hauptvorträge/Vorträge auf Einladung/Rundtischgespräche: „Laryngo-Rhino-Otologie“, Suppl. 2/2008, Georg Thieme Verlag. Veröffentlichung als kurzgefasster Vortrag bzw. als Zusammenfassung (max. 3 Schreibmaschinenseiten). Manuskripteinreichung: Papierausdruck in doppelter Ausfertigung und auf Datenträger bis 15. Juni 2008 an den Schriftleiter: Professor Dr. med. Gerhard Rettinger, Univ.HNO-Klinik, Frauensteige 25/1, D-89075 Ulm.
- ☞ Poster mit Kurzvorträgen/Multimediapräsentationen: Möglichkeit der Publikation eines erweiterten Manuskripts in „Laryngo-Rhino-Otologie“, Georg Thieme Verlag (Schriftleiter: G. Rettinger, Ulm), oder der „HNO“, Springer Verlag (Schriftleiter: P. K. Plinkert, Heidelberg). In der Fußnote ist auf die Kongressveranstaltung 2008 in Bonn hinzuweisen. Eine Absprache mit dem jeweiligen Schriftführer kann bereits auf dem Kongress getroffen werden.

Geschäftssitzungen

DEUTSCHE GESELLSCHAFT FÜR HNO-HEILKUNDE, KOPF- UND HALS-CHIRURGIE E.V.

Präsidium der Deutschen Gesellschaft
für Hals-Nasen-Ohren-Heilkunde,
Kopf- und Hals-Chirurgie e.V., Bonn

Leitung: Prof. Dr. F. Bootz, Bonn

Dienstag, 29. April 2008, 13.30-15.30 Uhr
– Maritim Hotel Bonn, Salon Koch –

**Geschäftssitzung und Mitgliederversammlung
der Deutschen Gesellschaft für Hals-Nasen-
Ohren-Heilkunde, Kopf- und Hals-Chirurgie e.V.**

Teil 1: Wahlen

Freitag, 2. Mai 2008, 9.00–11.00 Uhr
– Registrierungsebene, WCC Bonn –

Teil 2: Mitgliederversammlung

Freitag, 2. Mai 2008, 11.00–13.00 Uhr
– Plenarsaal –

Leitung: Prof. Dr. F. Bootz, Bonn

ARBEITSKREISE

Vereinigung der Lehrstuhlinhaber

Mittwoch, 30. April 2008, 11.00–13.00 Uhr
– Maritim Hotel Bonn, Salon Haydn –

**Teil 1: Gemeinsame Sitzung mit
Vereinigung der HNO-Chefärzte**

Teil 2: Geschäftssitzung

Mittwoch, 30. April 2008, 13.00–15.00 Uhr
– Maritim Hotel Bonn, Salon Koch –

Leitung: Prof. Dr. Dr. R. Laszig, Freiburg

Vereinigung der HNO-Chefärzte

Mittwoch, 30. April 2008, 11.00–13.00 Uhr
– Maritim Hotel Bonn, Salon Haydn –

**Teil 1: Gemeinsame Sitzung mit
Vereinigung der Lehrstuhlinhaber**

Teil 2: Geschäftssitzung

Mittwoch, 30. April 2008, 13.00–15.00 Uhr
– Maritim Hotel Bonn, Salon Haydn –

Leitung: Prof. Dr. Th. Deitmer, Dortmund

Assistentenvertretung

Samstag, 3. Mai 2008, 15.00–15.30 Uhr
– Raum P 2.7 –

Leitung: Dr. J.-C. Lüers, Köln

ARBEITSGEMEINSCHAFTEN (in alphabetischer Reihenfolge)

ArGe Endoskopie

Freitag, 2. Mai 2008, 15.30–16.00 Uhr
– Pumpenhaus –

Leitung: Prof. Dr. K. Hörmann, Mannheim

ArGe HNO-Infektiologie

Samstag, 3. Mai 2008, 16.40–17.10 Uhr
– Wasserwerk –

Leitung: Prof. Dr. P. Federspil, Homburg/S.

**ArGe Klinische Immunologie, Allergologie
und Umweltmedizin**

Donnerstag, 1. Mai 2008, 17.00–17.30 Uhr
– Pumpenhaus –

Leitung: Prof. Dr. H. Riechelmann, Innsbruck

ArGe Olfaktologie und Gustologie

Samstag, 3. Mai 2008, 12.20–12.50 Uhr
– Gruppenraum FG –

Leitung: Prof. Dr. Dr. K.-B. Hüttenbrink, Köln

ArGe Onkologie

Sonntag, 4. Mai 2008, 10.30–11.00 Uhr
– Gruppenraum ABC –

Leitung: Prof. Dr. H. Iro, Erlangen

Geschäftssitzungen

ArGe Plastische, rekonstruktive und ästhetische Kopf-Hals-Chirurgie (APKO)

Leitung: Prof. Dr. R. Siegert, Recklinghausen

Samstag, 3. Mai 2008, 15.40–16.10 Uhr
– Gruppenraum ABC –

ArGe Schädelbasis- und kraniofaziale Chirurgie (ASKRA)

Leitung: Prof. Dr. J. H. Schipper, Düsseldorf

Donnerstag, 1. Mai 2008, 18.00–18.30 Uhr
– Wasserwerk –

ArGe Schlafmedizin

Leitung: Prof. Dr. Th. Verse, Hamburg

Donnerstag, 1. Mai 2008, 15.30–16.00 Uhr
– Pumpenhäus -

ArGe Ultraschall und Assoziierte Verfahren

Leitung: Prof. Dr. Dr. H.-J. Welkoborsky, Hannover – Gruppenraum FG –

Donnerstag, 1. Mai 2008, 12.30–13.00 Uhr

ARBEITSGRUPPEN

ArGru Fehlbildungen im Kopf-Halsbereich

Leitung: Prof. Dr. Annerose Keilmann, Mainz

Donnerstag, 1. Mai 2008, 17.00–17.30 Uhr
– Gruppenraum E –

ArGru HNO-Ärzte in Prüfungskommissionen der Landesärztekammern

Leitung: Prof. Dr. Th. Eichhorn, Cottbus

Samstag, 3. Mai 2008, 14.00–14.30 Uhr
– Raum P 2.7 –

ArGru HNO-Begutachtung

Leitung: Prof. Dr. T. Brusis, Köln

Freitag, 2. Mai 2008, 15.00–15.30 Uhr
– Gruppenraum E –

ArGru Psychosomatik in der HNO-Heilkunde

Leitung: Dr. Astrid Marek, Leverkusen

Donnerstag, 1. Mai 2008, 14.00–14.30 Uhr
– Gruppenraum E –

ArGru Respiratorische Funktion der Nase

Leitung: Prof. Dr. R. Weber, Karlsruhe

Donnerstag, 1. Mai 2008, 15.00–15.30 Uhr
– Gruppenraum E –

ArGru Speicheldrüsen

Leitung: Prof. Dr. O. Guntinas-Lichius, Jena
Prof. Dr. J. Ußmüller, Regensburg

Freitag, 2. Mai 2008, 14.00–14.30 Uhr
– Gruppenraum E –

KOMMISSIONEN

Kommission DRG

Leitung: Prof. Dr. J. G. L. Alberty, Münster

Freitag, 2. Mai 2008, 17.00–17.30 Uhr
– Gruppenraum E –

Kommission Leitlinien

Leitung: Prof. Dr. H. Iro, Erlangen

Mittwoch, 30. April 2008, 9.00–11.00 Uhr
– Maritim Hotel Bonn, Salon Haydn –

WEITERE VEREINIGUNGEN/GESELLSCHAFTEN/BERUFSVERBÄNDE

Collegium ORLAS

Leitung: Prof. Dr. Dr. K.-B. Hüttenbrink, Köln

Samstag, 3. Mai 2008, 9.30–10.00 Uhr
– Gruppenraum FG –

Deutsch-Französische HNO-Gesellschaft

Leitung: Prof. Dr. Dr. K.-B. Hüttenbrink, Köln
Prof. Dr. M. Strohm, Karlsruhe

Freitag, 2. Mai 2008, 18.00–18.30 Uhr
– Gruppenraum E –

Geschäftssitzungen

Spanisch-Deutsche Gesellschaft für HNO-Heilkunde, Kopf- u. Hals-Chirurgie

Leitung: Prof. Dr. Dr. R. Laszig, Freiburg
Dr. C. Offergeld, Freiburg

Donnerstag, 1. Mai 2008, 18.00–18.30 Uhr
– Gruppenraum E –

Deutscher Berufsverband der HNO-Ärzte e.V., Neumünster

Leitung: Dr. M. P. Jaumann, Göppingen

Donnerstag, 1. Mai 2008, 13.00–14.00 Uhr
– Plenarsaal –

Das Präsidium 2007 / 2008

Präsident

Prof. Dr. Friedrich Bootz, Bonn

Stellv. Präsident

Prof. Dr. Hans-Wilhelm Pau, Rostock

Generalsekretär

Prof. Dr. Dr. Karl-Bernd Hüttenbrink, Köln

Schriftführer

Prof. Dr. Dr. Roland Laszig, Freiburg

Stellv. Schriftführer

Prof. Dr. Gerhard Rettinger, Ulm

Schatzmeister

Prof. Dr. Norbert Stasche, Kaiserslautern

Stellv. Schatzmeister

Dr. Peter Tolsdorff, Bad Honnef

Weitere Mitglieder

Prof. Dr. Thomas Deitmer, Dortmund

Prof. Dr. Werner G. Hosemann, Greifswald

Prof. Dr. Heinrich Iro, Erlangen

Prof. Dr. Peter K. Plinkert, Heidelberg

Prof. Dr. Alexander Berghaus, München

Dr. Michael P. Jaumann, Göppingen

Past-Präsident

Vertreter des Deutschen

Berufsverbandes der

Hals-Nasen-Ohrenärzte e.V.,

Neumünster

Justizariat:

RA Dr. Albrecht Wienke, Köln

Geschäftsstelle:

Frau Ulrike Fischer

Hittorfstraße 7 · D-53129 Bonn

Telefon: ++49 (0) 2 28/23 17 70 · Fax: ++49 (0) 2 28/23 93 85

E-Mail: info@hno.org · Homepage: www.hno.org

Bankverbindungen:

Deutsche Apotheker- und Ärztebank Hamburg

Kontonummer: 000 400 3454, BLZ 200 906 02

IBAN-Nr. DE48 3006 0601 0004 0034 54

BIC (Swift Code) DAAEDED

Heidelberger Volksbank Heidelberg

Kontonummer: 12 98 01, BLZ 672 900 00

IBAN-Nr. DE10 672 900 000 000 129 801

BIC (Swift Code) GENO DE 61 HD1

Postbank Köln

Kontonummer: 220 572-500, BLZ 370 100 50

IBAN-Nr. DE05 3701 0050 0220 5725 00

BIC (Swift Code) PBNKDEFF

Verzeichnis der Autoren/Teilnehmer an Rundtischgesprächen

(Die Autoren der Universitäts-Hals-Nasen-Ohrenkliniken in Deutschland werden im Verzeichnis nur mit dem Ortsnamen aufgeführt; die Adressen der Kliniken finden sich auf S. 175)

HV = Hauptvortrag/IL = Invited Lecture/LEC = State of the Art Lecture/MP = Main Presentation/
VaE = Eingeladener Vortrag/REF = Referate/RT = Rundtischgespräch/WUL = Wullstein-Lecture

		Vortragsnummer im Programm
A	Al Kadah, B., Dr. med. Marburg	(Klinik 29) 501.
	Albers, A., Dr. med., Berlin	(Klinik 04) 216.
	Alberty, J. G. L., Prof. Dr. med., Münster	(Klinik 32) 322.
	Albrecht, Valerie, Dr. rer. nat., München	(Klinik 31) 217.
	Alexiou, C., Priv. Doz. Dr. med., Erlangen	(Klinik 09) 594.
	Ali, M., Dr. med., Al Amal Office Erabaey, c/o Dr. M. Ali P.O. Box 938, Surman (Libyen)	614.
	Ali Gholi Mayelzadeh, B., Klinikum Frankfurt/O.GmbH, HNO-Abt., Müllroser Chaussee 7, 15236 Frankfurt/O.	555.
	Ambrosch, Petra, Prof. Dr. med., Kiel	(Klinik 22) MP 5 = 259.
	Amm, Susanne, Berlin	(Klinik 02) 143.
	Arens, C., Priv. Doz. Dr. med., Gießen	(Klinik 13) 90.
	Arndt, Susan, Dr. med., Freiburg	(Klinik 12) 422.
	Arnold, H., Dr. med., Tübingen	(Klinik 35) 121.
	Arweiler-Harbeck, Diana, Dr. med., Essen	(Klinik 10) 226.
	Aschendorff, Antje, Priv. Doz. Dr. med., Freiburg	(Klinik 12) 311.
	Assenova, Katya, Dr. med., Tsaritsa Joanna University Hospital, 8, Byalo More Str., BG-1504 Sofia	61.
	Atamna, Nina Katrin, Dr. med., Bundeswehrkrh., Abt. V (HNO), Rübenacher Str. 170, 56072 Koblenz	541.
	Aybar, Eylem, Bonn	(Klinik 06) S. 60
	Aumeier, C., Leipzig	(Klinik 24) 250.
Aust, W., Dr.med., Homburg/S.	(Klinik 20) 542.	
B	Bahrami, Nuschin, Leipzig	(Klinik 24) 624.
	Balczun, J., Prosper-Hospital, HNO-Klinik, Mühlenstr. 27, 45659 Recklinghausen	57.
	Balica, N., M.D., Univ. Victor Babes, Dept. ENT, Bd. Revolutiei No. 6, 300030 Timisoara (Rumänien)	418.
	Bardanis, I., General Hospital of Ikaria, Agios Kirikos, 83300 Ikaria (Griechenland)	26.
	Bartel-Friedrich, Sylva, Priv. Doz. Dr. med., Halle/S.	(Klinik 16) 24.
	Barth, E.-L., Dr. med., Hannover	(Klinik 18) 214.
	Bas, M., Dr. med., München	(Klinik 30) 439.
	Basel, T., Dr. med., Münster	(Klinik 32) 109.
	Bast, F., Dr. med., Berlin	(Klinik 02) 164.

Verzeichnis der Autoren/Teilnehmer an Rundtischgesprächen

Basta, D., Dr., Unfallkrankenhaus, HNO-Klinik, Warener Str. 7, 12683 Berlin	198.
Battmer, R.-D., Prof. Dr. rer. nat., Hannover	(Klinik 18) 312.
Baumann, I., Priv. Doz. Dr. med., Heidelberg	(Klinik 19) 642.
Baumeister, P., Dr. med., München	(Klinik 31) 262.
Becker, Eva-Tessina, Dr. med., Greifswald	(Klinik 15) 223.
Becker, S., München	(Klinik 31) 668.
Bedeshem, Claudia, Tübingen	(Klinik 35) 393.
Beleites, T., Dr. med., Dresden	(Klinik 07) 304.
Berberich, Annette, Dr. med., Dresden	(Klinik 07) 684.
Berend, A., Würzburg	(Klinik 37) 529.
Berger, Roswitha, Prof. Dr. med., Klinik f. Phoniatrie u. Pädaudiologie, Deutschhausstr. 3, 35037 Marburg	402.
Berger, T., Dr. med., Leipzig	(Klinik 24) 396.
Bergmann, C., Dr. med., Essen	(Klinik 10) 218.
Bergmann, Zazie, Dr., Heidelberg	(Klinik 19) 685.
Bergshoeff, Ewa, MD, Univ. Hospital, Dept. ORL HNS, P Debyelaan 25, 6229 Maastricht (Niederlande)	270.
Berkingali, N., Hannover	(Klinik 18) 115.
Berweiler, J., Greifswald	(Klinik 15) 71.
Beßler, Christiane, Berlin	(Klinik 02) 160.
Bethge, C., Dr.med., Dresden	(Klinik 07) 43.
Betz, C. S., Dr. med., München	(Klinik 31) 215.
Beule, A., Dr. med., Greifswald	(Klinik 15) 635.
Beutner, D., Priv. Doz. Dr. med., Köln	(Klinik 23) 179.
Biedron, S., Aachen	(Klinik 01) 549.
Binkowski, Kathrin, Köln	(Klinik 23) 254.
Birk, Stephanie, Erlangen	(Klinik 09) 619.
Birkenhäger, R., Dr. rer. nat., Freiburg	(Klinik 12) 206.
Bitter, T., Dr. med., Jena	(Klinik 21) 385.
Blödow, A., Dr. med., Aachen	(Klinik 01) 102.
Blum, S., Dr. med., Städt. HNO-Klinik, Bremser Str. 79, 67063 Ludwigshafen	88.
Boedeker, C. C., Priv. Doz. Dr. med., Freiburg	(Klinik 12) 230.
Boehm, A., Dr. med., Leipzig	(Klinik 24) 83.
Bohr, C., Dr. med., Erlangen	(Klinik 09) 384.
Bootz, F., Prof. Dr. med., Bonn	(Klinik 06) RT 1 = 13.
Bosch, N., Heidelberg	(Klinik 19) 193.
Böscke, R., Lübeck	(Klinik 25) 664.
Bowdler, D., Mr. M.D., Lewisham Univ. Hospital NHS Trust, Lewisham High Street, London SE 13 6LH (Großbritannien)	LEC 2 = 2.
Bozzato, A., Dr. med., Erlangen	(Klinik 09) 245.
Brademann, G., Dr. med., Kiel	(Klinik 22) 459.
Bran, Birgit, Mannheim	(Klinik 28) 595.

Verzeichnis der Autoren/Teilnehmer an Rundtischgesprächen

Bran, G. , Dr. med., Mannheim	(Klinik 28)	699.
Brant, O. , Dr. med., Kiel	(Klinik 22)	450.
Brase, C. , Erlangen	(Klinik 09)	643.
Braun, M. , Dr. med. Hannover	(Klinik 18)	325.
Bremer, A. , Münster	(Klinik 32)	370.
Breuninger, H. , Prof. Dr. med., Univ. Hautklinik Tübingen, Liebermeisterstr. 25, 72076 Tübingen		RT 2 = 140.
Brocks, C. , Dr. med., Lübeck	(Klinik 25)	670.
Buchal, Ariane , Berlin	(Klinik 02)	253.
Bücheler, M. , Dr. med., Bonn	(Klinik 06)	MP 4 = 148., S. 60
Büchner, A. , Dr., Hörzentrum der MH, Karl-Wiechert-Allee 3, 30625 Hannover		456.
Bumm, K. , Dr. med., Erlangen	(Klinik 09)	146.
Büntzel, J. , Dr. med., Südharzkrh., HNO-Klinik, Dr.Robert-Koch-Str. 39, 99734 Nordhausen		586.
Burkert, Silke , Dr. med., Halle/S.	(Klinik 16)	627.
Bürklein, Miriam , Dr. med., Würzburg	(Klinik 37)	120.
C Caffier, P. , Dr. med., Berlin	(Klinik 02)	186.
Calixto, R. , M. Sc., HNO-Klinik, MH, Carl-Neuberg-Str. 1, 30625 Hannover		508.
Canis, M. , Dr. med., München	(Klinik 31)	570.
Caversaccio, M.-D. , Priv. Doz. Dr. med., Univ. HNO-Klinik, Inselspital, Freiburgstraße, 3010 Bern (Schweiz)		MP 7 = 412.
Chaker, A. , Dr. med., Düsseldorf	(Klinik 08)	70.
Chaux, R. de la , Dr. med., München	(Klinik 31)	67.
Chen, Y.-S. , Dr. med., Aachen	(Klinik 01)	219.
Chovanec, M. , M.D. Ph.D., Faculty Hospital Motol, Dept. ORL, V úvalu 84, 15006 Prague 5 (Tschechische Republik)		449.
Claus, Susanne , Dr. med., Zentralklinikum, HNO-Klinik, Albert-Schweitzer-Str. 2, 98527 Suhl		663.
Cobzeanu, M. , Prof. Dr. med., Univ. Medicine/Pharmacy „Gr.T.Popa“, Fd. Lascar Catargi, nr. 4, 700107 Iasi (Rumänien)		263., 350.
Coccek, A. , Dr., 3th Med.Fac.Charles, Dept.ENT, Srobarova 48, 10042 Praha 10 (Tschechische Republik)		87.
Constantinidis, I. , Prof. Dr. med., AHEPA-Hospital, HNO-Klinik, 54006 Thessaloniki (Griechenland)		195.
Cordes, C. , Dr. med., Kiel	(Klinik 22)	277.
Corona-Strauss, F. , M. Sc., Computational Diagnostics & Biocybernetics Unit, Univ. Klinik, Gebäude 90.5, 66421 Homburg/S.		578.
Cosgarea, M. , Prof. Dr. med., Clinica ORL, Clinicolor No.4-6, 3400 Cluj-Napoca (Rumänien)		272.

Verzeichnis der Autoren/Teilnehmer an Rundtischgesprächen

Cotulbea, S. , Prof. Dr. med., Univ. Victor Babes, Dept. ENT, Bd. Revolutiei No. 6, 30030 Timisoara (Rumänien)	266.
Csanády, M. , Dr. PhD., Univ. E.N.T.-Clinic, Tisza L. krt. 111, 6725 Szeged (Ungarn)	626.
Czigner, J. , Prof. Dr. med., Szentgyörgyi Albert Med.Univ.,ENT, Dugonits tér 13, 6720 Szeged (Ungarn)	85.
D Dacho, A. , Dr. med., Leipzig	(Klinik 24) 364.
Dahm, Julia Diana , Dr. med., Tübingen	(Klinik 35) 587.
Dämgen, M. , Dr., Hannover	(Klinik 18) 233.
Damm, M. , Priv. Doz. Dr. med., Köln	(Klinik 23) 383.
Dämmrich, Tanja , Dr. med., Freiburg	(Klinik 12) 522.
Debus, J. , Prof. Dr. med. Dr. rer. nat., Univ. Klinikum, Abt. Radiologie, Im Neuenheimer Feld 672, 69120 Heidelberg	RT 6 = 414.
Deitmer, Th. , Prof. Dr. med., Städt. HNO-Klinik, Beurhausstr. 40, 44137 Dortmund	10., RT 4 = 285., RT 5 = 286.
Delb, W. , Priv. Doz. Dr. med., Homburg/S.	(Klinik 20) 398.
Denzel, Sabine , Dipl.Biol., München	(Klinik 31) 220.
Di Martino, E. , Prof. Dr. med., Diakonie-Krh., HNO-Abt., Gröpelinger Heerstr. 406-408, 28239 Bremen	159.
Diensthuber, M. , Dr. med., Hannover	(Klinik 18) 320.
Dietrich, C. , Dr. med., Berlin	(Klinik 03) 278.
Dittrich, E. , ICCAS, Semmelweisstr. 14, 04103 Leipzig	157.
Dlugaiczyk, Julia , Dr. med., Erlangen	(Klinik 09) 514.
Dollner, R. , Priv. Doz. Dr. med., Univ. ONH-avdelingen, Rikshosp., Songsvannsveien 20, 0027 Oslo (Norwegen)	634.
Dreher, A. , Dr. med., Stadtgraben 1, 94405 Landau	64.
Duong Dinh, T. A. , Dr. med., Aachen	(Klinik 01) 100.
Durisin, M. , Dr.med., Hannover	(Klinik 18) 315.
Dürr, S. , Dr. med., Erlangen	(Klinik 09) 628.
Dütsch, Sabrina , München	(Klinik 30) 101.
Dyckhoff, G. , Dr. med., Heidelberg	(Klinik 19) 279.
Dzhabazov, K. , Priv. Doz. Dr. med., Velbazhd 18, 4004 Plovdiv (Bulgarien)	419.
E East, C. , Mr. M.D., Ealing, 30 Woodville Gardens, London, W5 2LQ (Großbritannien)	IL 7 = 144.
Ebeling, O. , Dr. med., Klinikum, HNO-Abt., Klosterstr. 19, 77933 Lahr	694.
Eberle, D. , Zentralklinikum, HNO-Klinik, Stenglinstraße 2, 86156 Augsburg	609.
Echternach, M. , Dr. med., Freiburger Inst. f. Musikmedizin, Killianstr. 5, 79106 Freiburg	326.
Eggers, G. , Priv. Doz. Dr. Dr., Klinik für MKG-Chirurgie, Im Neuenheimer Feld 400, 69120 Heidelberg	407.

Verzeichnis der Autoren/Teilnehmer an Rundtischgesprächen

	Eiber, A., Dr.-Ing., Universität Stuttgart, Pfaffenwaldring 9, 70569 Stuttgart	176.
	Eichhorn, K. W. G., Dr., Bonn (Klinik 06)	409.
	Eivazi, B., Dr.med., Marburg (Klinik 29)	356.
	Emmerling, O., Dr. med., Aachen (Klinik 01)	29.
	Engel, Jutta, Dr., Univ., Phys. Inst. II u. THRC, Gmelinstr. 5, 72076 Tübingen	117.
	Engel, Ulrike, cand. med., Rostock (Klinik 34)	526.
	Erdenechuluun, J., Dr.. Univ. HNO-Klinik, 00976 Ulaanbaatar (Mongolei)	25.
	Erle, C., Dr. med., Klinikum E.v.Bergmann, HNO-Klinik, Charlottenstr. 72, 14467 Potsdam	299.
	Euteneuer, Sara, Dr. med., Lübeck (Klinik 25)	128.
F	Fausser, C., Dr. med., München (Klinik 30)	399.
	Faust, F., Dr. med., Hannover (Klinik 18)	519.
	Fazel, Asita, Dr. med., Kiel (Klinik 22)	300.
	Federspil, Ph. A., Dr. med., Heidelberg (Klinik19)	141.
	Fischer, M., Leipzig (Klinik 24)	182.
	Fleiner, Franca, Dr. med., Berlin (Klinik 02)	50.
	Fleischer, L. I., Dr. med., St. Joseph-Stift, HNO-Klinik, Schwachhauser Heerstr. 54, 28209 Bremen	596.
	Folz, B., Priv. Doz. Dr. med., Karl-Hansen-Klinikum, HNO-Klinik, Antoniusstr. 19, 33175 Bad Lippspringe	60.
	Förster, Ulrike, Dr. med., Berlin (Klinik 03)	497.
	Frantz, M., Dr. med., München (Klinik 30)	509.
	Franz, D., Dr.med., Münster (Klinik 32)	540.
	Franz, P., Dr. med., Essen (Klinik 10)	671.
	Frenzel, H., Dr. med., Lübeck (Klinik 25)	358.
	Freysinger, W., Prof. Mag. Dr. rer. nat., Univ. HNO-Klinik, Anichstr. 35, 6020 Innsbruck (Österreich)	408.
	Fritzsche, K., Helios-Kliniken, HNO-Klinik, Nordhäuser Str. 74, 99089 Erfurt	667.
	Frölich, Katrin, Dr. med., Würzburg (Klinik 37)	310.
	Fuchs, M., Dr. med., Leipzig (Klinik 24)	403.
	Fuchs, D., Unfallkrankenhaus, HNO-Klinik, Warener Str. 7, 12683 Berlin	440.
G	Garbe, C., Prof. Dr. med., Univ. Hautklinik, Liebermeisterstr. 25, 72076 Tübingen	RT 2 = 140.
	Gärtner, L., Hannover (Klinik 18)	470.
	Gassner, H. G., Dr. med., Regensburg (Klinik 33)	357.
	Gedeon, Hannah, Marburg (Klinik 29)	644.
	Gehrking, E., Priv. Doz. Dr. med., Lübeck (Klinik 25)	31.
	Geißler, Mareike, Rostock (Klinik 34)	629.
	Geisthoff, U., Priv. Doz. Dr. med., Städt. Krh. Holweide, HNO-Abt., Neufelder Str. 32, 51058 Köln	236.

Verzeichnis der Autoren/Teilnehmer an Rundtischgesprächen

Germano, C. , Göttingen	(Klinik 14)	674.
Gerstner, A. , Priv. Doz. Dr. med., Bonn	(Klinik 06)	REF 1 = 3.
Gessner, Kathrin , Leipzig	(Klinik 24)	48.
Giery, T. , Hannover	(Klinik 18)	172.
Giger, R. , Dr. med., Service d'ORL et CCF / Spital Sion, Av. Grand-Champsec 80 , 1951 Sion (Schweiz)		212.
Ginzkey, C. , Dr. med., Würzburg	(Klinik 37)	251.
Gires, O. , Dr. rer. nat., München	(Klinik 31)	221.
Glanz, Hiltrud K. , Prof. Dr. med., Gießen	(Klinik 13)	93.
Glaser, S. , Heidelberg	(Klinik 19)	530.
Gleeson, M. , Prof. MD, FRCS, Nat.Hospital, Dept. Neurootology, Queen Square, London, WC1N 3BG (Großbritannien)		RT 1 = 13., MP 2 = 15.
Gleich, O. , Priv. Doz. Dr. rer. nat., Regensburg	(Klinik 33)	114.
Glien, A. , Bonn	(Klinik 06)	588.
Göderer, Lisa Kristina , Dr. med., Erlangen	(Klinik 09)	518.
Göktas, Ö. , Dr. med., Berlin	(Klinik 02)	56.
Golabek, W. , Prof. Dr. med., Dept. ENT, Univ.-Hosp., Jaczewskiego 8, 20093 Lublin (Polen)		420.
Goldberg, Eva , Würzburg	(Klinik 37)	171.
Gollner, U. , Dr. med., Alfried Krupp Krh., HNO-Klinik, Alfried-Krupp-Str. 21, 45117 Essen		581.
Gomes, Priya , Ph.D., Hannover	(Klinik 18)	211.
Göpel, Friederike , Dr. med., Unfallklinikum, HNO-Klinik, Warener Str. 7, 12683 Berlin		180.
Gosepath, J. , Priv. Doz. Dr. med., HSK-Klinik, HNO-Abt., Ludwig-Erhard-Str. 100, 65199 Wiesbaden		79.
Göbler, U. , Dr. med., Mannheim	(Klinik 28)	151., 377.
Gostian, A. , Dr. med., Lukaskrh., HNO-Klinik, Preussenstr. 84, 41464 Neuss		86.
Gottwald, F. , Dr. med., Erlangen	(Klinik 09)	583.
Götze, Gerrit Verena , Dr. med., Halle/S.	(Klinik 16)	645.
Goxhufi, A. , Dr. med., Jena	(Klinik 21)	520.
Graefe, H. , Dr. med., Lübeck	(Klinik 25)	76.
Gramann, Monika , Dipl. Biol., Erlangen	(Klinik 09)	636.
Greve, J. , Dr. med., Düsseldorf	(Klinik 08)	437.
Gröger, M. , Dr. med., München	(Klinik 31)	543.
Grosheva, Maria , Dr. med., Köln	(Klinik 23)	248.
Groß, S. , Zentralklinikum, HNO-Klinik, Stenglinstr. 2, 86156 Augsburg		686.
Gründer, Ines , Dr. med., Unfallklinikum, HNO-Klinik, Warener Str. 7, 12683 Berlin		442.
Grunert, R. , Dipl. Ing., ICCAS, Semmelweisstr. 14, 04103 Leipzig		411.
Gubisch, W. , Prof. Dr. med., Marienhosp., Klinik Plast. Chirurgie, Böheimstr. 37, 70199 Stuttgart		LEC 3 = 132., RT 2 = 140.

Verzeichnis der Autoren/Teilnehmer an Rundtischgesprächen

	Gudziol, V., Dr. med., Dresden	(Klinik 07)	381.
	Guerlek, E., Erlangen	(Klinik 09)	666.
	Guntinas-Lichius, O., Prof. Dr. med., Jena	(Klinik 21)	229.
	Günzel, T., Dr. med., Klinikum Frankfurt/O. GmbH, HNO-Abt., Müllroser Chaussee 7, 15236 Frankfurt/O.		359.
	Gürkuv, R., Dr. med., München	(Klinik 31)	392.
H	Haasler, T., Dr. med., Aachen	(Klinik 01)	127.
	Haberland, E., Priv. Doz. Dr. med., Halle/S.	(Klinik 16)	73.
	Hahn, A., Univ. Doz. Dr. med., 3rd Med. Fac. Charles Univ., Dept. ENT, Srobarova 50, 10034 Prag 10 – Vinohrady (Tschechische Republik)		113.
	Hailegiorgis, Fitsum, Bonn	(Klinik 06)	S. 60
	Haisch, A., Dr. med., Berlin	(Klinik 04)	150.
	Hamann, K. F., Prof. Dr. Dr. med., München	(Klinik 30)	104.
	Hammersen, J. J., Dr. med., Klinikum, HNO-Klinik, Seilerweg 29, 36251 Bad Hersfeld		472.
	Hanschmann, H., Dr. med., Klinik f. Phoniatrie u. Pädaudiologie, Deutschhausstr. 3, 35037 Marburg		576.
	Hansen, S., Dr. med., Bochum	(Klinik 05)	33.
	Harnisch, Wilma, Dr. med., Würzburg	(Klinik 37)	441.
	Harréus, U., Priv. Doz. Dr. med., München	(Klinik 31)	135.
	Hartl, M., Dr. med., Erlangen	(Klinik 09)	713.
	Hartmann, Evelyn, Dr. med., Bonn	(Klinik 06)	69.
	Hasselbacher, Katrin, Lübeck	(Klinik 25)	78.
	Haumann, Sabine, Hörzentrum der MH, Karl-Wiechert-Allee 3, 30625 Hannover	(Klinik 18)	400.
	Haurisa, Lucy, Hannover	(Klinik 18)	552.
	Havel, Miriam, München	(Klinik 31)	646.
	Haxel, B., Dr. med., Mainz	(Klinik 27)	669.
	Heidemann, J., Halle/S.	(Klinik 16)	651.
	Heigis, G., Dr. med., Bundeswehrkrh., Abt. MKG, Oberer Eselsberg 40, 89081 Ulm		584.
	Helbig, M., Dr. med., Frankfurt/M.	(Klinik 11)	235.
	Helbig, Silke, Dr. med., Frankfurt/M.	(Klinik 11)	458.
	Heller, Julia, Würzburg	(Klinik 37)	613.
	Helling, K., Priv. Doz. Dr. med., Mainz	(Klinik 27)	482.
	Helms, J., Prof. Dr. med. Dr. h. c., Würzburg	(Klinik 37)	313.
	Helmstädter, V., Dr. med., Köln	(Klinik 23)	161.
	Henke, C., Würzburg	(Klinik 37)	708.
	Herberhold, S., Dr. med., Bonn	(Klinik 06)	498.
	Herkenhoff, S., Dr. med., Regensburg	(Klinik 33)	168.
	Hertel, Victoria, Dr. med., Erlangen	(Klinik 09)	42.
	Herzog, M., Dr. med., Greifswald	(Klinik 15)	62.

Verzeichnis der Autoren/Teilnehmer an Rundtischgesprächen

Hey , Christiane, Dr. med., Frankfurt/M.	(Klinik 11)	333.
Hilgers , F. J. M., M. D., Ph. D., The Netherlands Cancer Institute, Plesmanlaan 121, 1066 CX Amsterdam (Niederlande)		427.
Hindersin , Simone, Dr. med., Düsseldorf	(Klinik 08)	687.
Hirschfelder , Anke, Dr.med., Berlin	(Klinik 03)	466.
Hirt , B., Dr. med., Tübingen	(Klinik 35)	476.
Hirt , R., Dr. med., Halle/S.	(Klinik 16)	647.
Hoch , S., cand. med., Marburg	(Klinik 29)	238.
Hofer , M., Leipzig	(Klinik 24)	249.
Hoffmann , E., Prof. Dr. med., Hochschule Aalen, Gartenstr. 135, 73430 Aalen		391.
Hoffmann , M., Priv. Doz. Dr. med., Kiel	(Klinik 22)	484.
Hoffmann , T. K., Priv. Doz. Dr. med., Düsseldorf	(Klinik 08)	672.
Hofmann , V., Dr.med., Halle/S.	(Klinik 16)	611.
Holzapfel , K., Dr. med., München	(Klinik 30)	239.
Hözl , M., Dr. med., Berlin	(Klinik 02)	103.
Horn , Carolin, Köln	(Klinik 23)	675.
Horn , Iris-Susanne, Leipzig	(Klinik 24)	485.
Huber , Kerstin, Dr. med., Asklepios Klinik Harburg, HNO-Abt., Eißendorfer Pferdeweg 52, 21075 Hamburg		344.
Hummel , T., Prof. Dr. Dr. med., Dresden	(Klinik 07)	380.
Hüttenbrink , K., Prof. Dr. med. Dr. h. c., Köln	(Klinik 23)	LEC 1 = 1.
I		
Ihrler , S., Dr. med., Path. Institut d. Universität, Thalkirchner Str. 36, 80337 München		246.
Ilgner , J., Dr. med., Aachen	(Klinik 01)	467.
Illing , R., Prof. Dr. rer. nat., Freiburg	(Klinik 12)	107.
Iro , H., Prof. Dr. med., Erlangen	(Klinik 09)	LEC 6 = 257.
Isfort , P., Köln	(Klinik 23)	598.
Issing , P. R., Prof. Dr. med., Klinikum, HNO-Klinik, Seilerweg 29, 36251 Bad Hersfeld		464.
J		
Jaekel , Katrin, Dr. med., Freiburg	(Klinik 12)	298.
Jakob , M., Dr. med., Bonn	(Klinik 06)	196.
Janz , E., Hannover	(Klinik 18)	547.
Jaumann , M. P., Dr. med., Marktstr. 16, 73033 Göppingen		RT 4 = 285.
Jecker , P., Priv. Doz. Dr. med., Klinikum Bad Salzungen, HNO-Klinik, Lindigallee 3, 36433 Bad Salzungen		343.
John , Peggy, Dr. med., Berlin	(Klinik 04)	710.
Joseph , G., Hannover	(Klinik 18)	41.
Jovanovic , N., Dr. med., Aachen	(Klinik 01)	282.
Jovanovic , S., Prof. Dr. med., Berlin	(Klinik 04)	162.
Jumah , M. D., Berlin	(Klinik 02)	309.

Verzeichnis der Autoren/Teilnehmer an Rundtischgesprächen

Junghans , Katharina, Göttingen	(Klinik 14)	630.
Juritz , Stephanie, cand. med., Mannheim	(Klinik 28)	700.
Just , T., Priv. Doz. Dr. med., Rostock	(Klinik 34)	307.
K Kaftan , H., Dr. med., Greifswald	(Klinik 15)	185.
Kalinowsky , Iris, Dipl. Pfl egewirtin, Bonn	(Klinik 06)	S. 60
Kampfinger , Katja, Dipl. Biol., Würzburg	(Klinik 37)	494.
Kaprana , Antigoni, Dr., University Medicine Krete, Palmeti 46, Kreta, Iraklion (Griechenland)		528.
Kapsreiter , M., Dr., Erlangen	(Klinik 09)	650.
Kaptur , Simone, Dr. med., Asklepios Klinik, HNO-Abt., Eißendorfer Pferdeweg 52, 21075 Hamburg		580.
Karatzanis , A., M. D. PhD., Univ. HNO-Klinik, 71110 Iraklion, Kreta (Griechenland)		544.
Karchev , T., Prof. Dr. med., Univ. HNO-Klinik, Queen Jovanna, Bjalo more Str. 8, 1504 Sofia (Bulgarien)		354.
Kaschke , O., Prof. Dr. med., St. Gertrauden-Krh., HNO-Abt., Paretzer Str. 12, 10713 Berlin		504.
Kastl , K., Dr. med., Ulm	(Klinik 36)	637.
Kastner , J., Dr., Univ. Hosp., Motol, Dept. ORL, Vu Valu 84, 15006 Prag 5 (Tschechische Republik)		332.
Kaulitz , S., Würzburg	(Klinik 37)	34.
Kazak , I., Dr. med., Berlin	(Klinik 04)	145.
Kecskés , Gabriella, MD., Univ. E.N.T. Clinic, Temesvari krt 35, 6726 Szeged (Ungarn)		136.
Kesselring , Rebecca, M. Sc., Lübeck	(Klinik 25)	448.
Keymling , Dorothea, St. Salvator Krh., HNO-Klinik, Gleimstr. 5, 38820 Halberstadt		688.
Khan , M., Dr. med., Berlin	(Klinik 02)	410.
Kiefer , J., Priv. Doz. Dr. med., München	(Klinik 30)	461.
Kinzer , Susanne, Dr. med., Klinikum, HNO-Abt., Klosterstr. 19, 77933 Lahr		599.
Kirsche , H., Dr. med., Ulm	(Klinik 36)	74.
Kiss , G. J., Prof. Dr. Dphysy. PhD., Univ. E.N.T.-Klinik, Tisza L. krt. 111, 6725 Szeged (Ungarn)		455.
Kleinjung , T., Dr. med., Regensburg	(Klinik 33)	506.
Kleinsasser , N. H., Prof. Dr. med., Würzburg	(Klinik 37)	149.
Klemens , Christine, Dr. med., München	(Klinik 31)	638.
Klemm , E., Prof. Dr. med., Städt. HNO-Klinik, Friedrichstr. 41, 01067 Dresden		433.
Klemm , Christina C. A., Dr. med., Freiburg	(Klinik 12)	689.
Klenzner , T., Priv. Doz. Dr. med., Düsseldorf	(Klinik 08)	199.

Verzeichnis der Autoren/Teilnehmer an Rundtischgesprächen

Klimek, L. , Prof. Dr. med., Zentrum für Allergologie/Rhinologie, An den Quellen 10, 65183 Wiesbaden		REF 3 = 5.
Klingmann, C. , Dr. med., Heidelberg	(Klinik 19)	112.
Kluenter, H.-D. , Dipl. Biol., Köln	(Klinik 23)	110.
Kluge, Anne , Dipl. Ing., Dresden	(Klinik 07)	556.
Klußmann, J.-P. , Priv. Doz. Dr. med., Köln	(Klinik 23)	IL 11 = 269.
Knapp, F. , Dr. med., Düsseldorf	(Klinik 08)	200.
Knaus, C. , Dr. med., Würzburg	(Klinik 37)	390.
Knecht, R. , Prof. Dr. med., Hamburg	(Klinik 17)	RT 3 = 258., RT 5 = 286.
Knipper, Marlies , Priv. Doz. Dr. rer. nat., Tübingen	(Klinik 35)	475.
Knipping, S. , Priv. Doz. Dr. med. habil., Halle/S.	(Klinik 16)	660.
Koch, K. , Dr.med., Waldklinikum, HNO-Klinik, Straße des Friedens 122, 07548 Gera		105.
Koch, M. , Dr. med., Erlangen	(Klinik 09)	247.
Köhler, C. , Dr. med., Würzburg	(Klinik 37)	495.
Köhler, T. , Dr. med., Klinikum, HNO-Klinik, Seilerweg 29, 36251 Bad Hersfeld		551.
Koitschev, A. , Dr. med., Tübingen	(Klinik 35)	389.
Koll, Caroline , Dr. med., Düsseldorf	(Klinik 08)	521.
Kollert, M. , Dr. med., Klinikum Fulda, HNO-Klinik, Pacelliallee 4, 36043 Fulda		240.
Kölmel, J.-C. , Dr. med., Katharinenhospital, HNO-Klinik, Kriegsbergstr. 60, 70174 Stuttgart		659.
Konnerth, C.-G. , Dr., Karl-Hansen-Klinikum, HNO-Klinik, Antoniusstr. 19, 33175 Bad Lippspringe		59.
Korol, I. , Prof. Dr. med. habil., Institut für ärztl. Fortbildung, Taschenkenskaja 4-2-65, Minsk 220096, (Belarus)		355.
Koscielny, S. , Priv. Doz. Dr. med., Jena	(Klinik 21)	213.
Kostka, Ellen , Dr. med., Jena	(Klinik 21)	53.
Kowalewski, Nadja I. , Dr. med., Freiburg	(Klinik 12)	531.
Kramer, Sabine , Hannover	(Klinik 18)	368.
Kraus, F. , Würzburg	(Klinik 37)	557.
Krause, E. , Dr. med., München	(Klinik 31)	335.
Krauth, C. , Dr. rer. pol., Dipl. Volkswirt, MH, OE 5410, Carl-Neuberg-Str. 1, 30625 Hannover		REF 6 = 8.
Kress, P. , Dr. med., Mutterhaus d. Borrom., HNO-Klinik, Feldstr. 16, 54290 Trier		429.
Krinninger, M. , Dipl. Ing., Institut für Mikrotechnik und Medizingerätetechnik, Boltzmannstr. 15, 85748 Garching		616.
Kristin, Julia , Dr. med., Düsseldorf	(Klinik 08)	367.
Kroeger, Stefanie , Dipl. Log., Implant Centrum Freiburg, Elsässerstr. 2N, 79110 Freiburg		463.

Verzeichnis der Autoren/Teilnehmer an Rundtischgesprächen

Kroll, T. , Dr. med., Frankfurt/M.	(Klinik 11)	39.
Kühn, M. , Dr. med., Bundeswehrkrh., HNO-Abt., Oberer Eselsberg 40, 89081 Ulm		499.
Kühnel, T. , Priv. Doz. Dr. med., Regensburg	(Klinik 33)	366.
Kühnemund, M. , Dr. med., Bonn	(Klinik 06)	690., S. 60
Kupfer, T. , Dr. med., Freiburg	(Klinik 12)	522.
Kutta, H. , Dr. med., Hamburg	(Klinik 17)	600.
L Labbé, D. , Homburg/S.	(Klinik 20)	563.
Laedrach, K. , MD, DMD, Klinik Schädel-Kiefer-Gesichtschir., BHH J-Süd Inselspital, 3010 Bern (Schweiz)		RT 6 = 414.
Laffers, Wiebke , Dr. med., Bonn	(Klinik 06)	276.
Landis, B. , Dr. med., Clinique de ORL, Rue Micheli Du Crest 24, 1211 Genf (Schweiz)		52.
Lang, S. , Prof. Dr. med., Essen	(Klinik 10)	IL 10 = 268.
Lang-Loidolt, Doris , Univ. Prof., Univ. HNO-Klinik, Auenbruggerplatz 26, 8010 Graz (Österreich)		545.
Laszig, R. , Prof. Dr. med. Dr. h.c., Freiburg	(Klinik 12)	RT 1 = 13., IL 1 = 14.
Laudien, M. , Dr. med., Kiel	(Klinik 22)	379.
Lauenroth, A. , Dipl. Sport., Institut f. Sportwissenschaft, Magdeburger Str. 12, 06097 Halle/S.		510.
Lehnerdt, G. , Dr. med., Essen	(Klinik 10)	283.
Lehnert, B. , Dr. med., Aachen	(Klinik 01)	658.
Leichtle, Anke , Dr. med., UCSD-SOM, Surgery/Otolaryngology, 9500 Gilman Drive, Mail code 06669500, 92037 La Jolla (USA)		188.
Leinung, M. , Dr. med., Hannover	(Klinik 18)	234.
Lenarz, Minoo , Dr. med., Hannover	(Klinik 18)	207.
Lenarz, T. , Prof. Dr. med., Hannover	(Klinik 18)	RT 1 = 13.
Leonhard, M. , Dr. med. univ., Univ.HNO-Klinik, Währinger Gürtel 18–20, 1090 Wien (Österreich)		432.
Lesinski-Schiedat, Anke , Prof. Dr. med., Hannover	(Klinik 18)	314.
Lindemann, J. , Priv. Doz. Dr. med., Ulm	(Klinik 36)	55.
Loch, A. , Dr. med., Berlin	(Klinik 02)	348.
Lodtz, S. , Institut f. Hygiene und Öffentliche Gesundheit, Sigmund-Freud-Str. 25, 53105 Bonn		S. 62
Löffler, C. , Freiburg	(Klinik 12)	532.
Lohnstein, Petra Ursula , Dr. med., Düsseldorf	(Klinik 08)	47.
Lorenz, K. J. , Dr. med., Bundeswehrkrh., HNO-Abt., Oberer Eselsberg 40, 89081Ulm		80.
Losenhause, H. , HNO-Klinik, Seilerweg 29, 36251 Bad Hersfeld		610.
Louage, D. , MD, PhD, Hannover	(Klinik 18)	511.
Löwenheim, H. , Priv. Doz. Dr. med., Tübingen	(Klinik 35)	122.

Verzeichnis der Autoren/Teilnehmer an Rundtischgesprächen

Lüblinghoff , Nicola, Dr., Freiburg	(Klinik 12)	512.
Lück , S., Dr. med., Berlin	(Klinik 04)	54.
Lüer-Groel , Bettina, Dr. med., Westfal-Klinikum, HNO-Klinik, Hellmut-Hartert-Str. 1, 67653 Kaiserslautern		347.
Lüers , J.-C., Dr. med., Köln	(Klinik 23)	228.
Lunatschek , C., Dr. med., Klinik Hornheide, Dorbaumstr. 300, 48157 Münster		142.
Lyutenski , S., Leipzig	(Klinik 24)	601.
M Magritz , R., Dr. med., Prosper-Hospital, HNO-Klinik, Mühlenstr. 27, 45659 Recklinghausen		709.
Mahl , Nicola, Dr. med., Prosper-Hospital, HNO-Klinik, Mühlenstr. 27, 45659 Recklinghausen		340.
Maier , H., Prof. Dr. med., Bundeswehrkrh., HNO-Abt., Oberer Eselsberg 40, 89081 Ulm		MP 6 = 260., 430.
Maier , T., Institut für Mikrotechnik und Medizingerätetechnik, Boltzmannstr. 15, 85748 Garching		169.
Maier , W., Prof. Dr. med., Freiburg	(Klinik 12)	12.
Majdani , O., Dr. med., Hannover	(Klinik 18)	201.
Mandic , R., Priv. Doz. Dr. med., Marburg	(Klinik 29)	447.
Mandlik , Veronika, cand. med., München	(Klinik 30)	363.
Mandrakas , N., Prosper-Hospital, HNO-Klinik, Mühlenstr. 27, 45659 Recklinghausen		714.
Maniu , Alma Aurelia, E.N.T Clinic Cluj-Napoca, Str. Clinicilor Nr. 4–6, 400006 Cluj-Napoca (Rumänien)		27.
Mann , W. J., Prof. Dr. med. Dr. h.c., Mainz	(Klinik 27)	387.
Mansour , Naglaa, München	(Klinik 30)	297.
Mantsopoulos , K., Dr. med., Erlangen	(Klinik 09)	652.
Manz , D., Essen	(Klinik 10)	126.
Marangos , N., Prof. Dr. med., Zentrum für HNO-Heilkunde, 71, Kifissias Avenue, 15124 Marousi, Athen (Griechenland)		45.
Marek , Astrid, Dr. med., Breidenbachstr. 46, 51373 Leverkusen		111.
Marev , D., Assoc. Prof. Dr., Sveta Marina Hospital, Dept. ORL, Christo Smirnenski Str. 1, 9002 Varna (Bulgarien)		633.
Marin , A., Assist. Prof. Dr., Univ. Victor Babes, Dept. ENT, Bd. Revolutiei No. 6, 300030 Timisoara (Rumänien)		20.
Markmann , Sabine, München	(Klinik 31)	446.
Marschner , Heike, Jena	(Klinik 21)	524.
Mattheis , S., Dr. med., Prosper-Hospital, HNO-Klinik, Mühlenstr. 27, 45659 Recklinghausen		308.
Maurer , J. T., Dr. med., Mannheim	(Klinik 28)	REF 4 = 6., 345.
Mayr , Susanne, Dr. med., Erlangen	(Klinik 09)	321.

Verzeichnis der Autoren/Teilnehmer an Rundtischgesprächen

Mehnert, S. , Dr. med., G.-Agricola-Klinikum, HNO-Klinik, Lindenallee 1, 06712 Zeitz	657.
Meißner , Carolin, Prosper-Hospital, HNO-Klinik, Mühlenstr. 27, 45659 Recklinghausen	571.
Meixensberger, J. , Prof. Dr. med., Klinik f. Neurochirurgie, Liebigstr. 20, 04103 Leipzig	IL 12 = 413.
Melzer, A. , Dr. med., Klinikum Marienhof, HNO-Klinik, Rudolf-Virchow-Str. 7, 56065 Koblenz	189.
Menge , Melanie, Dr. med., Freiburg	(Klinik 12) 691.
Merkel, D. , Dr. med., Homburg/S.	(Klinik 20) 701.
Mertes , Constanze, Leipzig	(Klinik 24) 156.
Metz, T. , Dr. med., Würzburg	(Klinik 37) 21.
Meyer, A. , Dr. rer. nat., Göttingen	(Klinik 14) 129.
Meyer, J. E. , Priv. Doz. Dr. med., Lübeck	(Klinik 25) 324.
Milewski, C. , Prof. Dr. med., Städt. HNO-Klinik, Gotenstr. 6-8, 65929 Frankfurt/M.	81.
Milisavljevic, D. , MD., Ph.D., Todora Milovanovica 21, 18000 Nis (Jugoslawien)	265.
Milkov, M. , Dr. med., Univ. HNO-Klinik, Dept. ORL, Skobelevstr. No. 8ap8et5, 9000 Varna (Bulgarien)	712.
Mlynski, G. , Prof. Dr. med. Dr. h.c., Greifswald	(Klinik 15) 72.
Mlynski, R. , Dr. med., Würzburg	(Klinik 37) 351.
Möbius, H. , Dr. med., Klinikum Nordstadt, HNO-Klinik, Haltenhoffstr. 41, 30167 Hannover	22.
Moheb, A. , Dr., Helios-Kliniken, HNO-Klinik, Heusnerstr. 40, 42283 Wuppertal	190.
Mojallal, H. , Dipl.Ing., Hannover	(Klinik 18) 173.
Mooren, J. , Drs., HNO Klinik der Univ. Maastricht, Postbus 5800, 6200 AZ Maastricht (Niederlande)	486.
Motsch , Christiane, Priv. Doz. Dr. med., Magdeburg	(Klinik 26) 94.
Motzko , Manuela, Kölner Dysphagiezentrum, Helios-Haus, Venloer Str. 389, 50825 Köln	S. 60
Mozet, C. , Dr. med., Leipzig	(Klinik 24) 280.
Mühlen , Sabrina, Otto-Meyerhof-Zentrum, Im Neuenheimer Feld 350, 69120 Heidelberg	438.
Mühlmeier, G. , Dr. med., Bundeswehrkrh., HNO-Abt., Oberer Eselsberg 40, 89081 Ulm	500.
Müller, A. , Priv. Doz. Dr. med., Waldklinikum, HNO-Klinik, Straße des Friedens 122, 07548 Gera	661.
Müller , Christa, Dr. med., Klinik f. Stimm- u. Spracherkrankung, Weilstr. 10, 35789 Weilmünster	331.
Müller , Heidrun, Prof. Dr. med., Leipzig	(Klinik 24) 404.
Müller, J. , Priv. Doz. Dr. med., Würzburg	(Klinik 37) 316.
Müller, M. , Priv. Doz. Dr. med., Tübingen	(Klinik 35) 561.

Verzeichnis der Autoren/Teilnehmer an Rundtischgesprächen

Müller, R. , Prof. Dr. med. habil., Dresden	(Klinik 07)	328.
Müller, S. , ICCAS, Semmelweisstr. 14, 04103 Leipzig		291.
Münscher, A. , Dr. med., Hamburg	(Klinik 17)	505.
Mürbe, D. , Priv. Doz. Dr. med., Dresden	(Klinik 07)	457.
N Naim, R. , Priv. Doz. Dr. med., Homburg/S.	(Klinik 20)	702.
Nath, V. , Dr. med., Diakonie-Krh., HNO-Abt., Groepelinger Heerstr. 406–408, 28239 Bremen		612.
Naumann, A. , Priv. Doz. Dr. med., Homburg/S.	(Klinik 20)	271.
Naumann, Annegret , Lübeck	(Klinik 25)	23.
Neagos, Adriana , Dr. med., Str. Lapusna, Nr. 8, 4300 Tirgu Mures (Rumänien)		65.
Nenkov, R. , Dr. MD, Sveta Marina Hospital, Dept. ORL, Christo Smirnenski Str. 1, 9010 Varna (Bulgarien)		653.
Neuberger, D. , Mutterhaus d. Borrom., HNO-Klinik, Feldstr. 16, 54290 Trier		707.
Neuberger, F. , Amper Kliniken, HNO-Klinik, Krankenhausstr. 15, 85221 Dachau		608.
Neuburger, J. , Dr., Hannover	(Klinik 18)	471.
Neudert, M. , Dr. med., Dresden	(Klinik 07)	163.
Neuheiser, Anke , Hannover	(Klinik 18)	513.
Neumann, A. , Priv. Doz. Dr. med., Bochum	(Klinik 05)	255.
Neumann, U. , AOK Westfalen-Lippe, Umlandstr. 30–34, 44971 Bochum		RT 4 = 285.
Niedermeyer, H. P. , Prof. Dr. med., München	(Klinik 30)	302.
Niemczewska, Anna , Univ. Augenklinik, Göttingen	(Klinik 14)	515.
Noack, V. , Bochum	(Klinik 05)	553.
Nolte, S. , Bundeswehrkrankenhaus Ulm, HNO-Abt., Oberer Eselsberg 40, 89081 Ulm		95.
Nutting, C. , Dr., Royal Marsden Hospital, Fulham Road, London SW3 6JJ (Großbritannien)		RT 3 = 258.
O Oeken, J. , Prof. Dr. med., Klinikum Chemnitz, HNO-Klinik, Flemmingstr. 2, 09116 Chemnitz		155.
Oeser, Yvonne , Klinikum Chemnitz, HNO-Klinik, Flemmingstr. 2, 09116 Chemnitz		536.
Offergeld, C. , Dr. med., Freiburg	(Klinik 12)	167.
Olofsson, J. , Prof. Dr. med., Haukeland Sykehus, Dept. ORL, 5021 Bergen (Norwegen)		IL 6 = 89.
Olze, Heidi , Priv. Doz. Dr. med., Berlin	(Klinik 03)	317.
Olzowy, B. , Dr. med., München	(Klinik 31)	479.
Osterwald, L. , Dr. med., Ebstorfer Weg 2, 30625 Hannover		290.
Ostwald, J. , Dr. rer. nat., Rostock	(Klinik 34)	187.
Ott, Friederike , HNO-Klinik, Klosterstr. 19, 77931 Lahr		589.

Verzeichnis der Autoren/Teilnehmer an Rundtischgesprächen

P	Paasche, G. , Dr. rer. nat., Hannover	(Klinik 18)	210.
	Pantel, Mira , Jena	(Klinik 21)	696.
	Pantelis, Annette , Dr. med., Bonn	(Klinik 06)	225.
	Papadas, T. , Prof. Dr. med., Dept. ORL, Stefanou Granitsa 24, 26443 Patras (Griechenland)		281.
	Papapostolou, A. , Dr. med., Prosper Hospital, HNO-Klinik, Mühlenstraße 27, 45659 Recklinghausen		523.
	Park, J. J.-H. , Dr., Aachen	(Klinik 01)	507.
	Patscheider, M. , Dr.med., München	(Klinik 31)	342.
	Pau, H. , Prof. Dr. med., Rostock	(Klinik 34)	IL 2 = 16.
	Pazardzhikiev, D. , Dr. med., Med. Univ., ORL, Peshterskoshaussee 66, 4000 Plovdiv (Bulgarien)		602.
	Pethe, W. , Dr. med., St. Salvator Krh., HNO-Klinik, Gleimstr. 5, 38820 Halberstadt		38.
	Pfaar, O. , Dr. med., Zentrum für Allergologie/Rhinologie, An den Quellen 10, 65189 Wiesbaden		503.
	Pfannenstiel, Susanna Ch. , Dr. med., Heidelberg	(Klinik 19)	481.
	Pfeiffer, J. , Dr. med., Freiburg	(Klinik 12)	445.
	Pfister, M. , Prof. Dr. med., Tübingen	(Klinik 35)	108.
	Pichler, H. J. M. , Univ. Prof. Dr. med., Leystr. 129, 1201 Wien (Österreich)		131.
	Pickhard, Anja , Dr., München	(Klinik 30)	444.
	Pietsch, M. , Dr. med., Hannover	(Klinik 18)	209.
	Pilgramm, M. , Priv. Doz. Dr. med., Tinnituszentrum, Elisabethstr. 85, 32756 Detmold		401.
	Plettenberg, C. , Dr. med., Düsseldorf	(Klinik 08)	715.
	Plontke, S. , Priv. Doz. Dr. med., Tübingen	(Klinik 35)	125.
	Plzak, J. , Dr., Univ.Hosp., Motol, Dept.ORL, Vu Valu 84, 15006 Prag 5 (Tschechische Republik)		339.
	Pohlmann, Kathrin , Dr. med., Freiburg	(Klinik 12)	533.
	Pop, S. , Prof., Univ. Hospital, ENT-Dept., Str. Clinicilor Nr. 4–6, 3400 Cluj-Napoca (Rumänien)		582.
	Pöbneck, Antje , Leipzig	(Klinik 24)	692.
	Poznyakovskiy, A. , Dresden	(Klinik 07)	119.
	Praetorius, M. , Dr. med., Heidelberg	(Klinik 19)	376.
	Preuss, S. F. , Dr. med., Köln	(Klinik 23)	222.
	Pries, R. , Dr., Lübeck	(Klinik 25)	585.
	Pröbstl, A. , Bonn	(Klinik 06)	S. 60
	Profant, M. , Prof. MD, Ph. D., Univ. ENT Department, Antolska 11, 85107 Bratislava (Slowakei)		19.
	Propping, P. , Prof. Dr. med., Institut für Humangenetik, Wilhelmstr. 31, 53111 Bonn		REF 5 = 7.
	Psychogios, G. , Erlangen	(Klinik 09)	232.
	Punke, C. , Dr. med., Rostock	(Klinik 34)	618.

Verzeichnis der Autoren/Teilnehmer an Rundtischgesprächen

	Pusalkar, A. , Prof. Dr. med., „Usha“ 118, Shivaji Park, MB Raut Road, Mumbai 400 028 (Indien)	IL 3 = 17.
Q	Quante, G. , Dr. med., Köln (Klinik 23)	92.
	Quetz, J. , Dr. med., Kiel (Klinik 22)	360.
R	Radeloff, A. , Dr.med., Würzburg (Klinik 37)	548.
	Rasp, G. , Prof. Dr. med., Univ. HNO-Klinik, LKH, Müllner Hauptstr. 48, 5020 Salzburg (Österreich)	478.
	Rau, T. , Dipl. Ing., Hannover (Klinik 18)	202.
	Reden, J. , Dr.med., Dresden (Klinik 07)	527.
	Reich, O. , Dr. med., Kath. Klinikum Marienhof, HNO-Klinik, Rudolf-Virchow-Str. 7, 56073 Koblenz	516.
	Reich, R. H. , Prof. Dr. Dr., Univ. Klinik für MKG-Chirurgie, Sigmund-Freud-Str. 25, 53105 Bonn	RT 3 = 258.
	Reich, Uta , Dr.rer.nat., Hannover (Klinik 18)	208.
	Reimann, Katrin , Katharinenhospital, HNO-Klinik, Kriegsbergstr. 60, 70174 Stuttgart	284.
	Reinhardt, Anya , Berlin (Klinik 02)	336.
	Reitmeier, F. , Hamburg (Klinik 17)	224.
	Reumüller, A. , cand. med., Univ. HNO-Klinik, Währinger Gürtel 18-20, 1090 Wien (Österreich)	431.
	Reuter, G. , Prof. Dr. rer. nat., Hannover (Klinik 18)	465.
	Reuther, L. , Greifswald (Klinik 15)	560.
	Richwien, Daniela , cand. med., Würzburg (Klinik 37)	301.
	Rickert, Dorothee , Dr. med., Ulm (Klinik 36)	362.
	Ridder, G. J. , Prof. Dr. med., Freiburg (Klinik 12)	296.
	Riebe, Christine , Dipl. Biol., Lübeck (Klinik 25)	443.
	Riedel, F. , Prof. Dr. med., Mannheim (Klinik 28)	703.
	Rieh, Eva , Dr. med., Freiburg (Klinik 12)	603.
	Riemann, R. , Priv. Doz. Dr. Dr. med., Städt. HNO-Klinik, Postfach 80 07 69, 65907 Frankfurt/M.	607.
	Ritzke, J. , Rostock (Klinik 34)	623.
	Rodriguez Kayser, M. , Dr. med., Klinikum Nordstadt, HNO-Klinik, Haltenhoffstr. 41, 30167 Hannover	534.
	Rojas, W. , Dr. med., Aachen (Klinik 01)	237.
Römer, D. , Dr. med., Bundeswehrkrh., HNO-Abt., Oberer Eselsberg 40, 89081 Ulm	227.	
Ronnenberg, Vanessa , Dr. med., Unfallklinikum, HNO-Klinik, Warener Str. 7, 12683 Berlin	394.	
Rosengarth, Katharina , M.A., Regensburg (Klinik 33)	575.	
Rost, Urte , Dipl. Päd., Hörzentrum der MH, Karl-Wiechert-Allee 3, 30625 Hannover	37.	

Verzeichnis der Autoren/Teilnehmer an Rundtischgesprächen

Roth, B. , Dr. med., Hamburg	(Klinik 17)	341.
Rotter, Nicole , Priv. Doz. Dr. med., Ulm	(Klinik 36)	152.
Rouev, P. , Dr. med., Univ. Hospital, Dept. ORL, 11 Atanas Iliev Str., 6003 Stara Zagora (Bulgarien)		572.
Rovo, L. , Dr. Ph. D., Faculty of Medicine, Clinic ORL/HNS, Tisza L krt. 111, 6725 Szeged (Ungarn)		194.
Rudack, Claudia , Prof. Dr. med., Münster	(Klinik 32)	373.
Rühl, Stephanie , Dipl. Päd., Hörzentrum der MH, Karl-Wiechert-Allee 3, 30625 Hannover		36.
Rust, T.-K. , Aachen	(Klinik 01)	231.
S		
Sachse, F. , Dr. med., Münster	(Klinik 32)	261.
Sadick, Haneen , Priv. Doz. Dr. med., Mannheim	(Klinik 28)	639.
Sahin, Özlem , Dr. med., Klinikum Lüdenschaid, HNO-Klinik, Paulmannshöher Str. 14, 58515 Lüdenschaid		656.
Salcher, R. , Hannover	(Klinik 18)	178.
Sánchez-Hanke, M. , Priv. Doz. Dr. med., Hamburg	(Klinik 17)	181.
Sander, D. , Dr. med., Städt. HNO-Klinik, Bremserstr. 79, 67063 Ludwigshafen		535.
Sandner, Annett , Dr. med., Halle/S.	(Klinik 16)	46.
Sapundzhiev, N. , Dr. med., 33, Ivan Aksakov Str., App. 21, 9002 Varna (Bulgarien)		435.
Sasse, Susanne , Hannover	(Klinik 18)	32.
Schade, G. , Prof. Dr. med., Bonn	(Klinik 06)	REF 2 = 4.
Schäfer, C. , Dr. med., Homburg/S.	(Klinik 20)	454.
Schäfer, D. , Dr., Med. Univ-Klinik III, Universitätsstr. 29, 91054 Erlangen		493.
Schäfer, P. , Dr. med., Mutterhaus d. Borrom, HNO-Klinik, Feldstr. 16, 54290 Trier		197.
Schatton, R. , Dr. med., Helios-Klinikum, HNO-Klinik, Heusnerstr. 40, 42283 Wuppertal		243.
Scheckenbach, Kathrin , Dr. med., Düsseldorf	(Klinik 08)	488.
Schedlbauer, Eva-Maria , Unfallkrankenhaus Berlin, Warenerstr. 7, 12683 Berlin		424.
Scheibe, Mandy , Dr. med., Dresden	(Klinik 07)	51., 378.
Scheiber, C. , Berlin	(Klinik 03)	473.
Scheich, M. , Dr. med., Würzburg	(Klinik 37)	680.
Scheper, Verena , Dr., Hannover	(Klinik 18)	564.
Scherer, E. Q. , Dr. med., München	(Klinik 30)	388.
Scherl, Claudia , Dr. med., Klinikum, HNO-Klinik, Seilerweg 29, 36251 Bad Hersfeld		294.
Scheuermann, K. , Dr. med., Städt. HNO-Klinik, Bremser Str. 79, 67063 Ludwigshafen		604.
Schick, B. , Priv. Doz. Dr. med., Erlangen	(Klinik 09)	58.

Verzeichnis der Autoren/Teilnehmer an Rundtischgesprächen

Schikschneit , Meike, Dr. med., Freiburg	(Klinik 12)	590.
Schimmer , M., Klinikum E.v.Bergmann, HNO-Klinik, Charlottenstr. 72, 14467 Potsdam		605.
Schipper , J. H., Prof. Dr. med., Düsseldorf	(Klinik 08)	44.
Schlecker , Christina, Dr. med., Heidelberg	(Klinik 19)	124.
Schlenzig , Xenia, Westpfalz-Klinikum, HNO-Klinik, Hellmut-Hartert-Str. 1, 67655 Kaiserslautern		539.
Schmidt , Kristina, Klinik Minden, HNO-Klinik, Friedrichstr. 17, 32427 Minden		546.
Schneider , K., Dr. med., Katharinenhospital, HNO-Klinik, Kriegsbergstr. 60, 70174 Stuttgart		698.
Scholtz , A., Univ. Prof. Dr. med., Univ. HNO-Klinik, Anichstr. 35, 6020 Innsbruck (Österreich)		682.
Scholtz , L.-U., Dr. med., Würzburg	(Klinik 37)	711.
Scholz , F., Magdeburg	(Klinik 26)	648.
Schönermark , M., Prof. Dr. med., MH, Theor.Inst.II, Abt.Epidemiologie/ Soziologie, OE 5410, Carl-Neuberg-Str. 1, 30625 Hannover		HV 1 = 9., 289.
Schöbler , D., Freiburg	(Klinik 12)	681.
Schröck , A., Dr. med., Bonn	(Klinik 06)	554.
Schroeder , J., Dr., Hörzentrum der MH, Karl-Wiechert-Allee 3, 30625 Hannover		395.
Schröder , T., Dr.med., Münster	(Klinik 32)	372.
Schröder , Ursula, Dr. med., Lübeck	(Klinik 25)	673.
Schrom , T., Priv. Doz. Dr. med., Berlin	(Klinik 02)	537.
Schuler , P., Dr., Düsseldorf	(Klinik 08)	295.
Schulz , Andrea, Köln	(Klinik 23)	676.
Schulze , Anja, Dresden	(Klinik 07)	205.
Schuster , B., Dresden	(Klinik 07)	386.
Schuster , Maria, Priv. Doz. Dr. med., Univ. HNO-Klinik, Abt.Phon./Päd., Bohlenplatz 21, 91054 Erlangen		327.
Schützenberger , Anne Brit, Dr. med., Univ.HNO-Klinik, Abt. Phon./Päd., Bohlenplatz 21, 91054 Erlangen		330.
Schwab , B., Priv. Doz. Dr. med., Hannover	(Klinik 18)	183.
Schwarm , F. P., Univ. HNO-Klinik, Anichstr. 35, 6020 Innsbruck (Österreich)		118.
Schwipper , V., Priv. Doz. Dr. Dr. med., Fachklinik Hornheide, Dorbaumstr. 300, 48157 Münster-Handorf		RT 2 = 140.
Sedlmaier , B., Priv. Doz. Dr. med., Berlin	(Klinik 04)	421.
Seidel , C., Dr. med., Dresden	(Klinik 07)	288.
Seidel , Cornelia, G.-Agricola-Klinikum, HNO-Klinik, Lindenallee 1, 06712 Zeitz		591.
Seifert , V., Prof. Dr. med., Klinik f. Neurochirurgie, Schleusenweg 2-16, 60528 Frankfurt/M.		RT 6 = 414.

Verzeichnis der Autoren/Teilnehmer an Rundtischgesprächen

Seitz, Daniela, Dr. Dr. med.(CS), Karl-Hansen-Klinikum, HNO-Klinik,	96.
Antoniustr. 19, 33175 Bad Lippspringe	
Sesterhenn, A., Priv. Doz. Dr. med., Marburg	(Klinik 29) 349.
Settevendemie, Claudia, Frankfurt	(Klinik 11) 28.
Shehata-Dieler, Wafaa E., Dr. med., Würzburg	(Klinik 37) 405.
Shikhaliyev, M., Dr. med., Hannover	(Klinik 18) 35.
Siedek, Vanessa, Dr. med., München	(Klinik 31) 244.
Siegel, Olga, Dr., Helios Klinikum, HNO-Klinik, Heusnerstr. 40,	662.
42238 Wuppertal	
Siegert, R., Prof. Dr. Dr. med., Prosper-Hospital, HNO-Klinik,	LEC 4 = 133.,
Mühlenstr. 27, 45659 Recklinghausen	
	RT 2 = 140.,
	175., 352.
Sieskiewicz, A., Dr. med., Univ.HNO-Klinik AMB, Sklodowskiej-Curie 24 a,	191.
15276 Bialystok (Polen)	
Simmen, D., Prof. Dr. med., ORL-Zentrum, Klinik Hirslanden,	IL 15 = 417.
Witelliker Str. 40, 8029 Zürich (Schweiz)	
Simo, R., Mr. M.D., Univ. Hospital Lewisham, Dept. ORL,	IL 9 = 267.
Lewisham High Street, London, SE13 6LH (Großbritannien)	
Simon, C., Priv. Doz. Dr. med., Heidelberg	(Klinik 19) 489.
Sittel, C., Prof. Dr. med., Heidelberg	(Klinik 19) 425.
Skodacek, D., Dr. med., Regensburg	(Klinik 33) 704.
Smehák, G., Dr., Univ.HNO-Klinik, Tisza L. krt 111, 6725 Szeged (Ungarn)	192.
Sommer, K., Priv. Doz. Dr. med., Asklepios Klinik Nord, HNO-Klinik,	137.
Tangstedter Landstr. 400, 22417 Hamburg	
Soutar, D., Mr (FRCS, MbChB, CHM), Canniesburn Plastic Surgery Unit,	MP 3 = 134.
Glasgow Royal Infirmary, Glasgow, G4 OSF (Großbritannien)	
Speidel, Maresa, SRH Fachschule für Logopädie, Gerhard-von-Are-Str. 8,	S. 60
53111 Bonn	
Spitzer, C., cand. med., Leipzig	(Klinik 24) 369.
Stadler, J., Dr.med., Jena	(Klinik 21) 655.
Stammberger, H., Univ. Prof. Dr. med., Univ. HNO-Klinik,	LEC 7 = 406.,
Auenbruggerplatz 20, 8036 Graz (Österreich)	
Stanek, A., Dr. med., Helios-Kliniken, HNO-Klinik, Hausnerstr. 40,	147.
42283 Wuppertal	
Stange, Th., Dr. med., Lukaskrh., HNO-Klinik, Preussenstr. 84,	428.
41464 Neuss	
Stark, T., Dr. med., Bochum	(Klinik 05) 318.
Staudenmaier, R., Priv. Doz. Dr. med., München	(Klinik 30) 153.
Stebel, Stefanie, Jena	(Klinik 21) 693.
Steffen, A., Dr. med., Lübeck	(Klinik 25) 63.
Steinbach, Silke, Dr. med., Balanstr. 33, 81669 München	480.
Steiner, Susanne, Dr.med., Rostock	(Klinik 34) 525.

Verzeichnis der Autoren/Teilnehmer an Rundtischgesprächen

Steinhart, H. , Prof. Dr. Dr. med., Marienhospital, HNO-Klinik, Böheimstr. 37, 70199 Stuttgart		RT 4 = 285.
Steinmeier, Elke , Dr.med., Greifswald	(Klinik 15)	68.
Stelzer, K. , Dr.med., München	(Klinik 31)	49.
Stelzig, Yvonne , Dr., Bundeswehrzentralrh., HNO-Abt., Rübenacher Str. 170, 56072 Koblenz		462.
Stenner, M. , Dr. med., Köln	(Klinik 23)	483.
Stern-Sträter, J. , Dr. med., Mannheim	(Klinik 28)	705.
Stieve, M. , Dr. med., Hannover	(Klinik 18)	205.
Stöppler, Sabine , Bonn		S. 60
Stoll, H. , Krh. Marienhof, HNO-Klinik, Rudolf-Virchow Str. 7, 56073 Koblenz		677.
Stoll, W. , Prof. Dr. med., Münster	(Klinik 32)	VaE 8 = 154.
Stolle, S. , Dr. med., Hannover	(Klinik 18)	474.
Stolle, M. K. W. , Würzburg	(Klinik 37)	592.
Stölzel, Katharina , Dr., Berlin	(Klinik 02)	706.
Storch, M. , Dresden	(Klinik 07)	306.
Stork, Katrin , Dr. med., Klinikum Frankfurt/O.GmbH, HNO-Abt., Müllroser Chaussee 7, 15236 Frankfurt/O.		678.
Stöver, T. , Prof. Dr. med., Hannover	(Klinik 18)	468.
Strathmann, Silke , Dr. med., Berlin	(Klinik 03)	569.
Strauß, G. , Priv. Doz. Dr. med., Leipzig	(Klinik 24)	303.
Strauß-Schier, Angelika , Dipl. Päd., Hörzentrum der MH, Karl-Wiechert-Allee 3, 30625 Hannover		550.
Streckfuß, Alexandra , Dr. med., Heidelberg	(Klinik 19)	426.
Strenger, T. , Rostock	(Klinik 34)	353.
Strenzke, Nicola , Dr. med., Göttingen	(Klinik 14)	130.
Strieth, S. , Dr. med., München	(Klinik 31)	82.
Strutz, J. , Prof. Dr. med., Regensburg	(Klinik 33)	361.
Stuck, B. A. , Prof. Dr. med., Mannheim	(Klinik 28)	66.
Stuhmann, Nicole Christina , Dr. med., Bonn	(Klinik 06)	329.
Stumpf, R. , Dr. med., Klinikum Chemnitz, HNO-Klinik, Flemmingstr. 4, 09116 Chemnitz		615.
Sudhoff, H. , Prof. Dr. med., Städt. HNO-Klinik, Teutoburgerstr. 50, 33604 Bielefeld		683.
Sukowski, Helga , Medizinische Physik, Universität Oldenburg, Carl-von-Ossietzky-Straße 9–11, 26111 Oldenburg		397.
Swift, A. C. , University Hosp. Aintree, Liverpool, 79 AL (Großbritannien)		IL 13 = 415.
Szabó, Diana , Dr. PdD, Univ. E.N.T.-Clinic, Tzsa Lajos krt. 111, 6725 Szeged (Ungarn)		452.
Sziklai, I. , Prof. M. D., Med. Univ., Dept. ORL, Nagyerdei krt. 98, 4012 Debrecen (Ungarn)		319.
Sztanó, B. , Dr., Univ. HNO-Klinik, Tisza L. krt. 111, 6725 Szeged (Ungarn)		436.

Verzeichnis der Autoren/Teilnehmer an Rundtischgesprächen

Szyfter , W., Prof. Dr. med. habil., Univ. of Medical Sciences, Dept. ORL, Przybyszewskiego 49, 60355 Poznan (Polen)	264.
T	
Takahama , Julia Ai, Aachen	106.
Tatagiba , M., Prof. Dr. med., Univ. Klinik für Neurochirurgie, Hoppe-Seyler-Str. 3, 72076 Tübingen	RT 1 = 13.
Tauchmann , V., Waldklinikum, HNO-Klinik, Straße des Friedens 122, 07548 Gera	434.
Technau , Antje, Dr. rer. nat., Würzburg	(Klinik 37) 365.
Tesche , S., Dr. med., Hamburg	(Klinik 17) 75.
Teschner , M., Dr. med., Hannover	(Klinik 18) 174.
Teudt , I., Dr. med., Hamburg	(Klinik 17) 562.
Teymoortash , A., Priv. Doz. Dr. med., Marburg	(Klinik 29) 631.
Thelen , Ariane, Dr. med., Berlin	(Klinik 02) 573.
Thiede , O., Dr. med., Schoonebeekstr. 5, 49124 Georgsmarienhütte	371.
Thiele , A., Dr. med., Halle/S.	(Klinik 16) 640.
Thorn , C., Mannheim	(Klinik 28) 275.
Tiebel , Eileen, Jena	(Klinik 21) 97.
Tisch , M., Prof. Dr. med., Bundeswehrkrh., HNO-Abt., Oberer Eselsberg 40, 89081 Ulm	323.
Tischoff , Iris, Dr. med., Institut für Pathologie, Bürkle de la Camp Platz 1, 44789 Bochum	490.
Todt , I., Dr. med., Unfallklinikum, HNO-Klinik, Warener Str. 7, 12683 Berlin	469.
Tolsdorff , B., Dr. med., Hamburg	(Klinik 17) 293.
Tolsdorff , P., Dr. med., Schülgenstr. 2 a, 53604 Bad Honnef	165.
Tos , M., Prof. Dr. med., Hesseltoften 14, 2900 Hellerup (Dänemark)	IL 4 = 18.
Traxdorf , M., Erlangen	(Klinik 09) 502.
Trellakis , S., Dr. med., Essen	(Klinik 10) 654.
Tropitzsch , Anke, Dr. med., Tübingen	(Klinik 35) 565.
Tsakirpoulou , Evangelia, MD, Olympiados 4, 55535 Thessaloniki (Griechenland)	649.
Tschiesner , Uta, Dr. med., München	(Klinik 31) 99.
Turcanu , Diana, Dr. (Univ.), Tübingen	(Klinik 35) 478.
Tzamal , G., Berlin	(Klinik 04) 665.
U	
Uecker , F. C., Dr. med., Dresden	(Klinik 07) 517.
Uloza , V., Prof. Dr. med., Dept. Oto. Kaunas Univ. of Medicine, Eiveniu 2, 50009 Kaunas (Lithauen)	91.
Unkelbach , M., Dr. med., Würzburg	(Klinik 37) 460.
V	
Vasvari , G., Dr. med., Heidelberg	(Klinik 19) 558.
Veelken , F., Dr. med., Köln	(Klinik 23) 84.

Verzeichnis der Autoren/Teilnehmer an Rundtischgesprächen

Veit, J. , Dr. med., Hamburg	(Klinik 17)	620.
Vent, Julia , Dr. med., Köln	(Klinik 23)	382.
Verse, Th. , Prof. Dr. med., Asklepios Klinik Harburg, HNO-Abt., Eißendorfer Pferdeweg 52, 21075 Hamburg		346.
Vesper, J. , Prof. Dr. med., Neurochirurgische Univ.-Klinik, Moorenstr. 5, 40225 Düsseldorf		RT 1 = 13.
Vogt, Julia C. , Hannover	(Klinik 18)	559.
Volk, G. F. , Jena	(Klinik 21)	632.
Volkenstein, S. , Dr. med., Bochum	(Klinik 05)	566.
Vollmer, Maïke , Dr. med., Würzburg	(Klinik 37)	204.
Völter, Christiane , Priv. Doz. Dr. med., Würzburg	(Klinik 37)	577.
Vorwerk, U. , Priv. Doz. Dr. med., St. Salvator Krh., HNO-Klinik, Gleimstr. 5, 38820 Halberstadt		337.
Vorwerk, Wilma , Dr. med., Magdeburg	(Klinik 26)	334.
W Wagenblast, J. , Dr. med., Frankfurt/M.	(Klinik 11)	491.
Wagenmann, M. , Priv. Doz. Dr. med., Düsseldorf	(Klinik 08)	496.
Wagner, I. , Dr. med., Bonn	(Klinik 06)	621.
Wagner, J. H. , Dr. med., Unfallklinikum, HNO-Klinik, Warenerstr. 7, 12683 Berlin		40.
Wagner, W. , Dr. med., Tübingen	(Klinik 35)	RT 5 = 286., 697.
Waldeck, S. , Dr. med., Bundeswehrkrh, Abt. VIII Radiologie, Lesserstr. 180, 22049 Hamburg		292.
Waldfahrer, F. , Dr. med., Erlangen	(Klinik 09)	98.
Wallner, F. , Dr. med., Heidelberg	(Klinik 19)	287.
Warnecke, Athanasia , Dr. med., Hannover	(Klinik 18)	116.
Weber, Martina , Dr. med., Klinikum Fulda, HNO-Klinik, Pacelliallee 4, 36043 Fulda		538.
Weidenbecher, M. , Dr. med., Department of Orthopedics, Case Western Reserve Univ., 2109 Adelbert Road, 44106 Cleveland, (USA)		423.
Weikert, S. , Berlin	(Klinik 02)	11.
Weise, J. , Dr. med., Kiel	(Klinik 22)	492.
Wei, D. , Mnster	(Klinik 32)	617.
Welkoborsky, H.-J. , Prof. Dr. Dr. med., Klinikum Nordstadt, HNO-Klinik, Haltenhoffstr. 41, 30167 Hannover		695.
Wendler, O. , Dr. rer. nat., Erlangen	(Klinik 09)	641.
Wenzel, Gentiana , Dr. med., Hannover	(Klinik 18)	477.
Werner, J. A. , Prof. Dr. med., Marburg	(Klinik 29)	LEC 5 = 256.
Wesarg, T. , Dr. Ing., Univ. HNO-Klinik, Implant Centrum, Elssser Str. 2 n, 79110 Freiburg		203.
Wesemann, Stephanie , Dr., Klinikum St. Salvator, HNO-Klinik, Gleimstr. 5, 38820 Halberstadt		30.

Verzeichnis der Autoren/Teilnehmer an Rundtischgesprächen

Wessels, J. , Dr. rer. nat., Univ. Klinik für Nephrologie/Rheumatologie, Robert-Koch-Str. 40, 37075 Göttingen	273.
Weyrauch, Anne , Leipzig	(Klinik 24) 170.
Wiegand, Susanne , Dr. med., Marburg	(Klinik 29) 606.
Wienke, A. , Dr. jur., Bonner Str. 323, 50968 Köln	RT 4 = 285.
Willenborg, Kerstin , Hannover	(Klinik 18) 579.
Wimmer, Eva , Dr. med., Wittelsbacherplatz 1, 80333 München	451.
Windfuhr, J. , Priv. Doz. Dr. med., St. Anna-Krh., HNO-Klinik, Albertus-Magnus-Str. 33, 47259 Duisburg	338.
Wirth, Janina , Bonn	(Klinik 06) S. 62
Wirz, Carlotta , Dr. med., Beisinger Weg 18, 45657 Recklinghausen	574.
Wirz, S. , Dr., Bonn	(Klinik 06) S. 62
Wissel, Kirsten , Dr., Hannover	(Klinik 18) 567.
Wittekindt, C. , Dr. med., Leipzig	(Klinik 24) 242.
Wittenzellner, R. , Bonn	(Klinik 06) 138.
Wolf, G. , Dr. med., Erlangen	(Klinik 09) 679.
Wolf, Melanie , Hannover	(Klinik 18) 568.
Wollenberg, Barbara , Prof. Dr. med., Lübeck	(Klinik 25) VaE 5 = 77., 274.
Wulff, Sandra , Dipl. Biol., Lübeck	(Klinik 25) 453.
Wurm, J. , Dr. med., Erlangen	(Klinik 09) 158.
Y	
Yakinthou, Anna , Dr. med., P. Mela 37, 54622 Thessaloniki (Griechenland)	625.
Yarin, Y. , Dr. med., Dresden	(Klinik 07) 123.
Z	
Zahnert, Th. , Priv. Doz. Dr. med. Dr. h.c., Dresden	(Klinik 07) 177.
Zaoui, K. , Freiburg	(Klinik 12) 166.
Zehlicke, T. , Dr. med., Bundeswehrkrh., HNO-Abt., Lesserstr. 180, 22049 Hamburg	184.
Zengel, Pamela , Dr. med., München	(Klinik 31) 597.
Zenk, J. , Prof. Dr. med., Erlangen	(Klinik 09) 241.
Zenner, H. P. , Prof. Dr. Dr. h.c. mult., Tübingen	(Klinik 35) WUL = 139.
Zimmer, Ariane Julia , Dr. med., Freiburg	(Klinik 12) 252.
Zimmermann, Annette Paula , Marburg	(Klinik 29) 593.

Adressen der Universitäts-Hals-Nasen-Ohren-Kliniken in Deutschland

01	Aachen	(52074)	RWTH, Pauwelsstraße 30
02	Berlin	(10117)	Campus Charité Mitte, Charitéplatz 1
03	Berlin	(13353)	Campus Virchow, Augustenburger Platz 1
04	Berlin	(12200)	Benjamin Franklin, Hindenburgdamm 30
05	Bochum	(44787)	Elisabeth-Hospital, Bleichstraße 15
06	Bonn	(53105)	Sigmund-Freud-Straße 25
07	Dresden	(01307)	Fetscherstraße 74
08	Düsseldorf	(40225)	Moorenstraße 5
09	Erlangen	(91054)	Waldstraße 1
10	Essen	(45122)	Hufelandstraße 55
11	Frankfurt	(60590)	Theodor-Stern-Kai 7
12	Freiburg	(79106)	Killianstraße 5
13	Gießen	(35392)	Klinikstraße 29
14	Göttingen	(37075)	Robert-Koch-Straße 40
15	Greifswald	(17475)	Walter-Rathenau-Straße 43-45
16	Halle/Saale	(06097)	Magdeburger Straße 12
17	Hamburg	(20246)	Martinistraße 52
18	Hannover	(30625)	MH, Carl-Neuberg-Straße 1
19	Heidelberg	(69120)	Im Neuenheimer Feld 400
20	Homburg/Saar	(66421)	Kirrberger Straße
21	Jena	(07740)	Lessingstraße 2
22	Kiel	(24105)	Arnold-Heller-Straße 14
23	Köln	(50937)	Kerpener Straße 62
24	Leipzig	(04103)	Liebigstraße 10-14
25	Lübeck	(23538)	Ratzeburger Allee 160
26	Magdeburg	(39120)	Leipziger Straße 44
27	Mainz	(55101)	Langenbeckstraße 1
28	Mannheim	(68135)	
29	Marburg	(35037)	Deutschhausstraße 3
30	München	(81675)	TU r.d.l., Ismaninger Straße 22
31	München	(81377)	Großhadern, Marchioninstraße 15
32	Münster	(48149)	Kardinal-von-Galen-Ring 10
33	Regensburg	(93053)	Franz-Josef-Strauß-Allee 11
34	Rostock	(18057)	Doberaner Straße 137-139
35	Tübingen	(72076)	Elfriede-Aulhorn-Straße 5
36	Ulm	(89075)	Frauensteige 25/1
37	Würzburg	(97080)	Josef-Schneider-Straße 11

Sitzungsleiter und Moderatoren (wissenschaftl. Sitzungen/Geschäftssitzungen)

	Seite
Prof. Dr. med. J. G. L. Alberty, Münster	71, 79
Prof. Dr. med. Petra Ambrosch, Kiel	29
Priv. Doz. Dr. med. C. Arens, Gießen	100
Priv. Doz. Dr. med. Antje Aschendorff, Freiburg	59
Prof. Dr. Dr. med. K. Begall, Halberstadt	83
Prof. Dr. med. A. Berghaus, München	46, 88
Prof. Dr. med. W. Bergler, Bremen	24
Priv. Doz. Dr. med. D. Beutner, Köln	16
A. Bielke, Bonn	60, 62
Prof. Dr. med. H. Bier, München	75, 86
Prof. Dr. med. M. B. Bloching, Homburg/S.	48
Priv. Doz. Dr. med. Ulrike Bockmühl, Gießen	98
Prof. Dr. med. V. Bonkowsky, Nürnberg	54
Prof. Dr. med. F. Bootz, Bonn	11, 12, 42
Mr. M.D. D. Bowdler, London (Großbritannien)	14
Prof. Dr. Dr. med. F. X. Brunner, Augsburg	57
Prof. Dr. med. T. Brusis, Köln	71
Dr. med. M. Bücheler, Bonn	108
Priv. Doz. Dr. med. M.-D. Caversaccio, Bern (Schweiz)	97
Prof. Dr. med. A. Chays, Reims (Frankreich)	15
Prof. Dr. med. S. Cotulbea, Timisoara (Rumänien)	75
Prof. Dr. med. S. Dazert, Bochum	33
Prof. Dr. med. Th. Deitmer, Dortmund	28
Prof. Dr. med. K.-W. Delank, Ludwigshafen	25
Prof. Dr. med. A. Dietz, Leipzig	106
Mr. M.D. C. East, London (Großbritannien)	46
Prof. Dr. med. Th. Eichhorn, Cottbus	95
Prof. Dr. med. A. Ernst, Berlin	94
Prof. Dr. med. D. Eßer, Erfurt	100
Prof. Dr. med. P. Federspil, Homburg/S.	81
Priv. Doz. Dr. med. E. Gehrking, Lübeck	99
Priv. Doz. Dr. med. A. Gerstner, Bonn	63
Prof. Dr. med. Hiltrud K. Glanz, Gießen	99
Prof. MD, FRCS M. Gleeson, London (Großbritannien)	15
Prof. Dr. med. K. Götte, Mannheim	77
Priv. Doz. Dr. med. J. Gosepath, Wiesbaden	93
Priv. Doz. Dr. med. S. Gottschlich, Kiel	64
Prof. Dr. med. W. Gstöttner, Frankfurt/M.	18
Prof. Dr. med. W. Gubisch, Stuttgart	45
Prof. Dr. med. O. Guntinas-Lichius, Jena	70, 71
Prof. Dr. med. R. Häusler, Bern (Schweiz)	15
Prof. Dr. Dr. med. K. F. Hamann, München	32
Dr. med. Bettina Hauswald, Dresden	20

Sitzungsleiter und Moderatoren (wissenschaftl. Sitzungen/Geschäftssitzungen)

	Seite
Prof. Dr. med. W. J. Heppt, Karlsruhe	108
Prof. Dr. med. M. M. Hess, Hamburg	85
Prof. Dr. med. K. Hörmann, Mannheim	29, 57
Priv. Doz. Dr. med. M. Hoffmann, Kiel	101
Priv. Doz. Dr. med. T. K. Hoffmann, Düsseldorf	28
Prof. Dr. med. C. P. Hommerich, Göttingen	101
Dr. med. H.-U. Homoth, Bremen	80
Prof. Dr. med. F. Hoppe, Oldenburg	51
Prof. Dr. med. W. G. Hosemann, Greifswald	85
Prof. Dr. Dr. med. K.-B. Hüttenbrink, Köln	71, 91, 92
Prof. Dr. Dr. med. T. Hummel, Dresden	20
Dr. med. J. Ilgner, Aachen	104
Prof. Dr. med. P. R. Issing, Bad Hersfeld	87
Prof. Dr. med. H. Iro, Erlangen	107
Prof. Dr. med. M. Jaehne, Hamburg	25
M.D., Ph.D. S. Japaridze, Tbilissi (Georgien)	98
Dr. med. M. P. Jaumann, Göppingen	12
Prof. Dr. med. S. Jovanovic, Berlin	51
Priv. Doz. Dr. med. M. Jungehülsing, Potsdam	65
Priv. Doz. Dr. med. T. Just, Rostock	92
Prof. Dr. med. Annerose Keilmann, Mainz	36
Priv. Doz. Dr. med. Sabine Keiner, Bonn	69
Prof. Dr. med. H.-G. Kempf, Wuppertal	51
Priv. Doz. Dr. med. J. Kiefer, München	58
Prof. Dr. med. N. Kleinsasser, Würzburg	99
Prof. Dr. med. E. Klemm, Dresden	93
Priv. Doz. Dr. med. J.-P. Klußmann, Köln	106
Priv. Doz. Dr. med. S. Koscielny, Jena	99
Priv. Doz. Dr. med. T. Kühnel, Regensburg	68
Prof. Dr. med. S. Lang, Essen	26
Prof. Dr. med. R. Laskawi, Göttingen	70
Prof. Dr. Dr. med. R. Laszig, Freiburg	36, 58, 79
Prof. Dr. med. A. Laubert, Hagen	85
Prof. Dr. med. T. Lenarz, Hannover	103
Priv. Doz. Dr. med. A. Leunig, München	22
Prof. Dr. med. R. Leuwer, Krefeld	16
Priv. Doz. Dr. med. H. Löwenheim, Tübingen	53
Dr. med. H. Luckhaupt, Dortmund	81
Dr. med. J.-C. Lüers, Köln	95
Prof. Dr. med. H. Maier, Ulm	68
Prof. Dr. med. W. Maier, Freiburg	19
Prof. Dr. med. W. J. Mann, Mainz	19
Dr. med. Astrid Marek, Leverkusen	36

Sitzungsleiter und Moderatoren (wissenschaftl. Sitzungen/Geschäftssitzungen)

	Seite
Prof. Dr. med. C. Matthias, Göttingen	64
Prof. Dr. med. J. Maurer, Koblenz	82
Dr. med. J. T. Maurer, Mannheim	53
Priv. Doz. Dr. med. F. U. Metternich, Hamburg	90
Prof. Dr. med. C. Milewski, Frankfurt/M.	51
Prof. Dr. med. Dipl. Ing. R. Mösges, Köln	81
Prof. Dr. med. T. Moser, Göttingen	33
Priv. Doz. Dr. med. Christiane Motsch, Magdeburg	26
Prof. Dr. med. Heidrun Müller, Leipzig	94
Prof. Dr. med. J. Müller, Würzburg	83
Priv. Doz. Dr. med. D. Mürbe, Dresden	83
Priv. Doz. Dr. med. A. Naumann, Homburg/S.	42
Priv. Doz. Dr. med. A. Neumann, Bochum	86
Priv. Doz. Dr. med. Kerstin Neumann, Halle/S.	88, 104
Dr. C. M. Nutting, London (Großbritannien)	76
Prof. Dr. med. J. Oeken, Chemnitz	80
Dr. med. C. Offergeld, Freiburg	36
Priv. Doz. Dr. med. Heidi Olze, Berlin	68
Prof. Dr. med. H.-W. Pau, Rostock	11, 12
Prof. Dr. med. P. K. Plinkert, Heidelberg	33
Prof. Dr. med. Serena Preyer, Tübingen	105
Prof. Dr. med. R. Probst, Zürich (Schweiz)	14
Prof. MD, Ph. D. M. Profant, Bratislava (Slowakei)	15
Prof. Dr. med. G. Rasp, Salzburg (Österreich)	107
Prim. Univ. Prof. Dr. med. C. Reisser, Wien (Österreich)	65
Prof. Dr. med. G. Rettinger, Ulm	22
Prof. Dr. med. H. Riechelmann, Innsbruck (Österreich)	25
Prof. Dr. med. G. J. Ridder, Freiburg	103
Prof. Dr. med. F. Riedel, Mannheim	89
Priv. Doz. Dr. med. Nicole Rotter, Ulm	45
Prof. Dr. med. Claudia Rudack, Münster	107
Prof. Dr. med. G. Schade, Bonn	85
Prof. Dr. med. H. Scherer, Berlin	30
Priv. Doz. Dr. med. B. Schick, Erlangen	89
Priv. Doz. Dr. med. V. Schilling, Berlin	87
Prof. Dr. med. J. H. Schipper, Düsseldorf	14, 19
Prof. Dr. med. F. Schmääl, Münster	30
Prof. Dr. med. M. Schrader, Minden	52
Prof. Dr. med. H.-J. Schultz-Coulon, Neuss	45
Priv. Doz. Dr. med. B. Schwab, Hannover	18
Prof. Dr. med. K. Schwager, Fulda	54
Priv. Doz. Dr. med. B. Sedlmaier, Berlin	59
Prof. Dr. Dr. med. R. Siegert, Recklinghausen	89

Sitzungsleiter und Moderatoren (wissenschaftl. Sitzungen/Geschäftssitzungen)

	Seite
Prof. Dr. med. R. Simo, London (Großbritannien)	75
Priv. Doz. Dr. med. C. Simon, Heidelberg	29
Prof. Dr. med. C. Sittel, Heidelberg	29
Mr D. Soutar (FRCS, MbChB, CHM), Glasgow (Großbritannien)	42
Univ. Prof. Dr. med. H. Stammberger, Graz (Österreich)	97
Prof. Dr. med. N. Stasche, Kaiserslautern	57
Priv. Doz. Dr. med. R. Staudenmaier, München	83
Priv. Doz. Dr. med. S. Stöckli, Zürich (Schweiz)	78
Prof. Dr. med. T. Stöver, Hannover	33
Prof. Dr. med. W. Stoll, Münster	90
Priv. Doz. Dr. med. G. Strauß, Leipzig	48
Prof. Dr. med. Dr. rer. medic. M. Streppel, Köln	69
Prof. Dr. med. M. Strohm, Karlsruhe	71
Prof. Dr. med. J. Strutz, Regensburg	105
Prof. Dr. med. M. Tisch, Ulm	92
Dr. med. P. Tolsdorff, Bad Honnef	82
Prof. Dr. med. J. Ußmüller, Regensburg	71
Prof. Dr. med. T. Verse, Hamburg	24
Prof. Dr. med. M. Vollrath, Mönchengladbach	24
Priv. Doz. Dr. med. M. Wagenmann, Düsseldorf	52
Prof. Dr. med. Anette Weber, Remscheid	63
Prof. Dr. med. R. Weber, Karlsruhe	36
Prof. Dr. Dr. med. H-J. Welkoborsky, Hannover	30
Prof. Dr. med. J. A. Werner, Marburg	76
Prof. Dr. med. M. Westhofen, Aachen	32
Susanne Wiedenfeld, Bonn	60, 62
Prof. Dr. med. Barbara Wollenberg, Lübeck	77
Priv. Doz. Dr. Dr. med. Th. Zahnert, Dresden	98
Prof. Dr. med. J. Zenk, Erlangen	68
Prof. Dr. Dr. med. H. P. Zenner, Tübingen	78

Presseinformation

Anfragen

- ✉ Tower Media GmbH
Redaktion: Panja Schollbach
Ketscher Landstraße 2
D-68723 Schwetzingen
Telefon: +49 (0) 62 02/27 97-0 · Telefax: +49 (0) 62 02/27 97-81
E-Mail hno-bonn@tower-media.de
- ✉ Aktuelle Informationen abrufbar über www.hno.org

Organisation:

COCS – Congress Organisation C. Schäfer

Franz-Joseph-Str. 38 · D-80801 München

Tel.: 0 89/3 07 10 11 · Fax: 0 89/3 07 10 21

E-Mail: martina.wiederkrantz@cocs.de · claudia.schaefer@cocs.de

Fachausstellung:

Während der Dauer der Jahresversammlung findet eine Fachausstellung technischer und pharmazeutischer Erzeugnisse statt.

Auskunft und Anmeldung bei COCS – Congress Organisation C. Schäfer (s.o.)

Lunch- und Brunch-Symposien:

☞ Donnerstag, 1.5.2008, 13.00–14.00 Uhr

- Wasserwerk: KARL STORZ SURGICAL COCKPIT ENT: Bausteine für eine perfekte Operation
KARL STORZ GmbH & Co. KG, Tuttlingen
- Pumpenhaus: Die Ballon-Sinuplastik im Behandlungskonzept der chronischen Sinusitis
Neuwirth Medical Products GmbH, Obernburg
- Gruppenraum ABC: Einzigartige Neuentwicklung auf dem Gebiet der Pulmonalen Rehabilitation nach totaler Laryngektomie – Wärme- und Feuchtigkeitsaustauscher mit integriertem Virus- und Bakterienfilter. Fallstudien aus Deutschland und den Niederlanden.
Atos Medical GmbH, Wiesbaden

☞ Freitag, 2.5.2008, 10.00–11.00 Uhr

- Wasserwerk: Spiggle & Theis – Innovationen in der HNO-Chirurgie
Spiggle & Theis Medizintechnik GmbH, Overath
- Pumpenhaus: Digitale Volumentomographie in der Hals-, Nasen- und Ohrenheilkunde
J. Morita Europe GmbH, Dietzenbach
- Gruppenraum FG: AVAMYS® (Fluticasonfuroat) – ein neues intranasales Steroid zur gleichzeitigen Behandlung der Augen- und Nasensymptomatik bei allergischer Rhinitis
GlaxoSmithKline GmbH & Co. KG, München

☞ Freitag, 2.5.2008, 13.00–14.00 Uhr

- Wasserwerk: Plastische Gesichtschirurgie und Rhinoplastik – Instrumentenkunde
KARL STORZ GmbH & Co. KG, Tuttlingen
- Pumpenhaus: Problemmanagement bei Stimmventilen
HEIMOMED Heinze GmbH & Co. KG, Kerpen
- Gruppenraum ABC: Neue Erkenntnisse in der spezifischen Immuntherapie
ALK-SCHERAX Arzneimittel GmbH, Hamburg

- ☞ Samstag, 3.5.2008, 13.00–14.00 Uhr
 - Pumpenhaus: Neuigkeiten zu MED-EL Hörimplantaten
MED-EL Deutschland GmbH, Starnberg
 - Gruppenraum ABC: Kortisonangst: Mythen und Fakten – neueste Studienergebnisse
essex pharma GmbH, München

Pausen-Rallye

- ☞ **Regeln:** Jeder Teilnehmer erhält bei der Registrierung einen Laufzettel, auf dem die teilnehmenden Firmen vermerkt sind. Soweit von allen teilnehmenden Firmen bei Besuch ihres Standes die Anwesenheit vermerkt wurde, können die Teilnehmer am Gewinnspiel teilnehmen. Der Gewinner wird im Rahmen des Gesellschaftsabends gezogen und bekannt gegeben.
- ☞ **Preise:** LingWAVES Stimmfeld Plus – WEVOSYS, Forchheim
Olympus Kompakt-Digitalkamera mju 820 – Celon AG medical instruments, Teltow
Kerzenleuchter (Schwedisches Design) – Atos Medical, Wiesbaden
- ☞ **Teilnehmer (Stand bei Drucklegung)**
 - 3di GmbH, Jena
 - Atos Medical GmbH, Wiesbaden
 - Bien-Air Deutschland GmbH, Freiburg
 - Carl Zeiss Meditec Vertriebsgesellschaft mbH, Oberkochen
 - Celon AG medical instruments, Teltow
 - inomed Medizintechnik GmbH, Teningen
 - KIND Hörgeräte, Großburgwedel
 - Medicon eG, Tuttlingen
 - MPV Vertriebsgesellschaft mbH, Neunkirchen-Seelscheid
 - Nacur Healthcare Ltd., Berkenthin
 - Porex Surgical GmbH, München
 - WEVOSYS, Forchheim

Hinweis:

Während der Jahresversammlung können für Aussteller im Tagungsbüro der Gesellschaft Nachrichten per Fax und Telefon (s. S. 142) hinterlassen werden

Öffnungszeiten der Fachausstellung:

Donnerstag, 1. Mai 2008, 8.00–19.00 Uhr
Freitag, 2. Mai 2008, 8.00–19.00 Uhr
Samstag, 3. Mai 2008, 8.00–17.00 Uhr

Ausstellerliste

(Stand bei Drucklegung)

Den Tagungsteilnehmern empfehlen wir regelmäßige Besuche der Präsentation der Fachindustrie in den Foyers des World Conference Centers Bonn.

Standpläne liegen in Bonn aus

Folgenden Firmen danken wir für ihre Beteiligung und Präsentation:

Firma	Anschrift/www
3 di GmbH	07743 Jena, Saalbahnhofstraße 25 c www.3di.de
ALK-SCHERAX Arzneimittel GmbH	22880 Wedel, Feldstraße 170 www.alk-scherax.de
Allergopharma Joachim Ganzer KG	21465 Reinbek bei Hamburg Hermann-Körner-Straße 52 www.allergopharma.de
A.R.C. Laser GmbH	90411 Nürnberg, Bessemerstraße 14 www.arclaser.de
ASSKEA® GmbH	99718 Greußen, Schleifweg 25 www.asskea.de
Atmos Medizintechnik GmbH & Co. KG	79853 Lenzkirch, Ludwig-Kegel-Straße 16 www.atmosmed.de
Atos Medical GmbH	65187 Wiesbaden, Carl-Schuricht-Straße 3 www.atosmedical.com
Audiva GmbH	79400 Kandern, Behlenstraße 3 www.audiva.de
auric Hörsysteme	48429 Rheine, Osnabrücker Straße 2-12 www.auric.de
B. Braun Medizintechnologie GmbH	34212 Melsungen Schwarzenberger Weg 73-79 www.bbraun.de
Becker Hörakustik	53173 Bonn, Alte Bahnhofstraße 16 www.beckerhoerakustik.de
Bencard Allergie GmbH	80992 München, Messerschmittstraße 4 www.bencard-allergie.de
bess medizintechnik gmbH	14167 Berlin, Gustav-Krone-Straße 7 www.bess.de

Ausstellerliste

Bien-Air Deutschland GmbH	79111 Freiburg, Jechtinger Straße 11 www.bienair.com
Biolitec AG	07745 Jena, Winzerlaer Straße 2 www.biolitec.de
BrainLAB Sales GmbH	85622 Feldkirchen, Kapellenstraße 12 www.brainlab.com
brumaba KG	82515 Wolfratshausen Bgm.-Finsterwalder-Ring 21 www.brumaba.de
CARL REINER GmbH	1090 Wien/Österreich, Mariannengasse 17 www.carlreiner.at
Carl Zeiss Meditec Vertriebsgesellschaft mbH	73447 Oberkochen, Carl-Zeiss-Straße 22 www.meditec.zeiss.com
Celon AG medical instruments	14513 Teltow, Rheinstraße 8 www.celon.com
dantschke Medizintechnik GmbH & Co. KG	04416 Markkleeberg, Apfelsteinallee 3 www.dantschke-med.de
Deutscher Bundesverband für Logopädie e.V.	50226 Frechen, Augustinusstraße 11a www.dbl-ev.de
Erbe Elektromedizin GmbH	72072 Tübingen, Waldhörnlstraße 17 www.erbe-med.de
Eschbach Medizinische Einrichtungen GmbH	97297 Waldbüttelbrunn Dachdeckerstraße 14 www.eschbach-med.de
essex pharma GmbH	81737 München, Thomas-Dehler-Straße 27 www.essex.de
Fahl Medizintechnik-Vertrieb GmbH	51149 Köln, August-Horch-Straße 4a www.fahl.de
Dr. Fenyves und Gut Deutschland GmbH	72379 Hechingen, Lotzenacker 9 www.schlafscreening.de
Gebrüder Martin GmbH & Co. KG	78532 Tuttlingen, Ludwigstaler Straße 132 www.klsmartin.com
Georg Thieme Verlag KG	70469 Stuttgart, Rüdigerstraße 14 www.thieme.de

Ausstellerliste

GlaxoSmithKline GmbH & Co. KG	80339 München, Theresienhöhe 11 www.glaxosmithkline.de
Grünewald Medizintechnik GmbH	65307 Bad Schwalbach, Im Kirschgarten 3
Gyrus ACMI	78532 Tuttlingen, Gotenstraße 3 www.gyrusmedical.de
Haag-Streit Deutschland GmbH	22880 Wedel, Rosengarten 10 www.haag-streit.de
Happersberger Otopront GmbH	65329 Hohenstein, Langgasse 90 www.otopront.de
HEIMOMED Heinze GmbH & Co. KG	50170 Kerpen, Daimlerstraße 30 www.heimomed.de
G. Heinemann Medizintechnik GmbH	22339 Hamburg, Grütmühlenweg 44 www.heinemann-ent.de
Industrial Acoustics Company GmbH	41372 Niederkrüchten, Sohlweg 17 www.iac-gmbh.de
inomed Medizintechnik GmbH	79331 Teningen, Tullastraße 5a www.inomed.com
Institute für Anaplastologie	97277 Neubrunn, Am Mühlweg 5 www.institut-schilling.com
Institut für Robotik und Prozessinformatik	38106 Braunschweig, Mühlenpfordtstraße 23 www.rob.cs.tu-bs.de
J. Morita Europe GmbH	63128 Dietzenbach Justus-von-Liebig Straße 27a www.jmoritaeurope.com
Ulrich Keller Medizin-Technik	69469 Weinheim, Wormser Str. 49 www.ulrichkeller.de
KIDS- 22q11 e.V.	87448 Waltenhofen, Blumenweg 2 www.kids-22q11.de
KIND Hörgeräte GmbH & Co. KG	30938 Burgwedel, Kokenhorststraße 3–5 www.kind.com
Köttgen Hörakustik GmbH & Co KG	50672 Köln, Hohenzollernring 2–10 www.koettgen-hoerakustik.de
KSG Sterilisatoren GmbH	82140 Olching, Buchhoferstraße 5 www.ksg-sterilisatoren.de

Ausstellerliste

Leica Mikrosysteme Vertrieb GmbH	35578 Wetzlar, Ernst-Leitz-Straße 17–37 www.leica-microsystems.com
makro-med GmbH medical products	54290 Trier, Hauptmarkt 13 www.makro-med.de
MED-EL Deutschland GmbH	82319 Starnberg, Moosstraße 7/2. OG www.medel.de
Medicon eG	78532 Tuttlingen, Gänsäcker 15 www.medicon.de
Medtronic GmbH	40547 Düsseldorf, Emanuel-Leutze Straße 20 www.medtronic.de
Meyer-Haake GmbH	61273 Wehrheim, Am Joseph 9 www.meyer-haake.com
MPV Vertriebsgesellschaft mbH	53819 Neunkirchen-Seelscheid Humboldtstraße 11 www.mpv-med.de
Nacur Healthcare Ltd.	23919 Berkenthin, Berliner Straße 19 www.nacur.com
Neuwirth Medical Products GmbH	63785 Obernburg, Bachstraße 10 www.neumedpro.de
OTOlogics GmbH	69120 Heidelberg, Im Neuenheimer Feld 581 www.otologics.com
otopront – siehe Happersberger Otopront GmbH	65329 Hohenstein, Langgasse 90 www.otopront.de
Pari GmbH	82319 Starnberg, Moosstraße 3 www.pari.de
POREX Surgical GmbH	80337 München, Lindwurmstr. 101 www.porexurgical.de
Privatärztliche Verrechnungsstelle Rhein Ruhr GmbH	45481 Mülheim, Remscheider Straße 16 www.pvs-portal.de
SERVOX AG	53842 Troisdorf, Biberweg 24–26 www.servox.de
Siemens & Co	56130 Bad Ems, Arzbacher Straße 78 www.emser.de und www.nasanita.de
SOMNOmedics GmbH	97236 Randersacker, Am Sonnenstuhl 63 www.somnomedics.de

Ausstellerliste

Sanomed	22297 Hamburg, Mexikoring 33 www.sanomed.com
Sonoring Deutschland GmbH	59439 Holzwickede Wilhelm-Röntgenstraße 4 www.sonoring.de
Spiggle & Theis Medizintechnik GmbH	51491 Overath, Diepenbroich 15 www.spiggle-theis.de
Stallergenes GmbH & Co. KG	47475 Kamp-Lintfort Carl-Friedrich-Gauß-Straße 50 www.stallergenes.de
KARL STORZ Endoskope	78532 Tuttlingen, Mittelstraße 8 www.karlstorz.com
Sutter Medizintechnik GmbH	79108 Freiburg, Tullastraße 87 www.sutter-med.de
Tomed Dr. Toussaint GmbH	64625 Bensheim, Lindberghstraße 3a www.tomed.com
TV-Wartezimmer GmbH & Co. KG	85356 Freising, Erdinger Straße 43b www.tv-wartezimmer.de
WEVOSYS-WEVOS	91301 Forchheim, Daimlerstraße 28 www.wevosys.de
Wirmsberger & Böhm	45147 Essen, Hufelandstraße 13 www.wirmsberger.de
Richard Wolf GmbH	75438 Knittlingen, Pforzheimer Straße 32 www.richard-wolf.com
XION GmbH	13127 Berlin, Pankstraße 8–10 www.xion-medical.com

Donatoren

(Stand bei Drucklegung – alphabetische Reihenfolge)

Wir danken den Firmen für die Unterstützung des wissenschaftlichen Programms der Jahresversammlung 2008 in Bonn.

ALK-SCHERAX Arzneimittel GmbH, Hamburg



ATOS Medical GmbH, Wiesbaden



Bess Medizintechnik GmbH, Berlin



essex pharma GmbH, München



Fahl Medizintechnik-Vertriebs GmbH, Köln



GlaxoSmithKline GmbH & Co. KG, München



HEIMOMED Heinze GmbH & Co. KG, Kerpen



MED-EL Deutschland GmbH, Starnberg



J. Morita Europe GmbH, Dietzenbach



Neuwirth Medical Products GmbH, Obernburg

Spiggle & Theis Medizintechnik GmbH, Overath



KARL STORZ GmbH & Co. KG, Tuttlingen



Kongressvorankündigung

80. Jahresversammlung der Deutschen Gesellschaft für Hals-Nasen-Ohren-Heilkunde, Kopf- und Hals-Chirurgie e.V., Bonn

Mittwoch, 20. Mai bis Sonntag, 24. Mai 2009, HanseMesse Rostock

zugleich

8. Jahrestagung der Deutschen Akademie für Hals-Nasen-Ohren-Heilkunde, Kopf- und Hals-Chirurgie, e.V., Bonn

Samstag, 23. Mai und Sonntag, 24. Mai 2009

Präsident: Prof. Dr. med. Hans-Wilhelm Pau, Rostock

Kongressmotto: Technik für Lebensqualität – Biomaterialien und Implantate in der Hals-Nasen-Ohrenheilkunde

Hauptthemen/ Funktionsstörungen der Tuba Eustachii

Rundtischgespräche: Botulinum-Toxin im HNO-Bereich
Orbitachirurgie als interdisziplinäre Aufgabe
Aktuelle Konzepte der Onkologie

Tag der Praxis: Ambulante Laserchirurgie
Der betagte Patient in der HNO-Praxis

HNO-Pflegetag: Der tracheotomierte Patient

Auskunft: Deutsche Gesellschaft für Hals-Nasen-Ohren-Heilkunde,
Kopf- und Hals-Chirurgie, Hittorfstr. 7, D-53129 Bonn
Tel.: ++49 (0)2 28/23 17 70 · ++49 (0)2 28/23 93 85
E-Mail: info@hno.org
Homepage: www.hno.org

Kongressvorankündigung

**81. Jahresversammlung der Deutschen Gesellschaft für Hals-Nasen-Ohren-Heilkunde,
Kopf- und Hals-Chirurgie e.V., Bonn**

Mittwoch, 12. Mai bis Sonntag, 16. Mai 2010, Rhein-Main-Hallen Wiesbaden

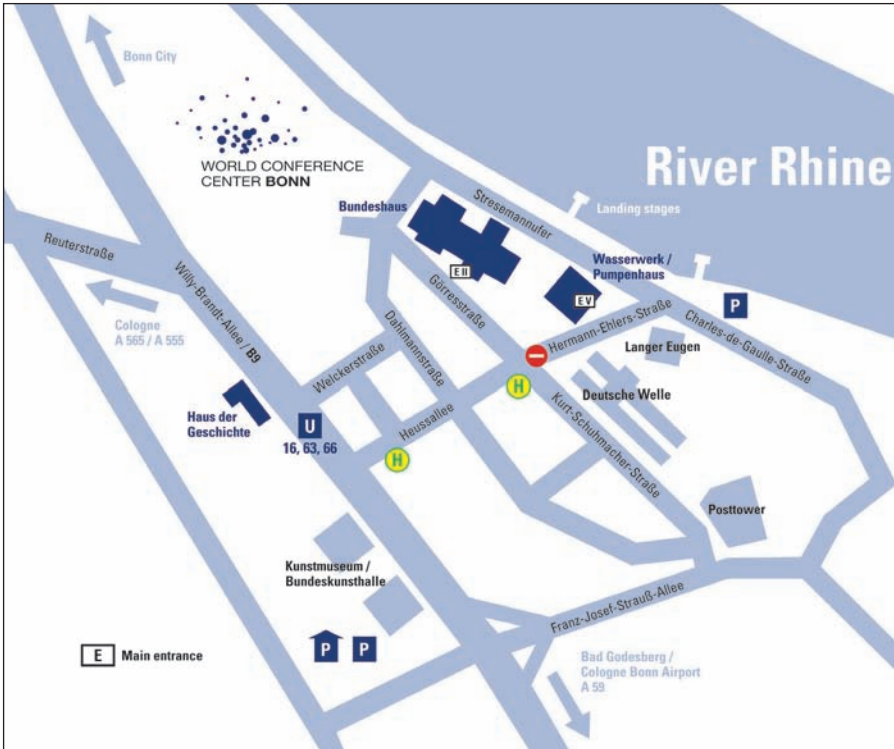
zugleich

**9. Jahrestagung der Deutschen Akademie für Hals-Nasen-Ohren-Heilkunde,
Kopf- und Hals-Chirurgie, e.V., Bonn**

Samstag, 15. Mai und Sonntag, 16. Mai 2010

Auskunft: Deutsche Gesellschaft für Hals-Nasen-Ohren-Heilkunde,
Kopf- und Hals-Chirurgie, Hittorfstr. 7, D-53129 Bonn
Tel.: ++49 (0)2 28/23 17 70 · ++49 (0)2 28/23 93 85
E-Mail: info@hno.org
Homepage: www.hno.org

Lageplan World CC Bonn



Gehobene Klasse

Le Petit Poisson (Zentrum)

Wilhelmstr. 23a · 53111 Bonn

Tel.: (0228) 63 38 83

„Feinschmecker-Restaurant mit Fisch der gehobenen Klasse“

Zur Lindenwirtin „Aennchen“ (Bad Godesberg)

Aennchenplatz 2 · 53173 Bonn

Tel.: (0228) 31 20 51 · Homepage: www.aennchen.de

„Internationale Spezialitätenküche im romantisch-eleganten Ambiente“

Halbedel's Gasthaus (Bad Godesberg)

Rheinallee 47 · 53173 Bonn

Tel.: (0228) 35 42 53 · Homepage: www.halbedels-gasthaus.de

„Leichte und zeitgemäße Küche“

Vieux Sinzig (Sinzig)

Kölner Str. 6 · 53489 Sinzig

Tel.: (02642) 4 27 57 · Homepage: www.vieux-sinzig.com

„Exklusive französische Kräuterküche“

Sassella (Bonn-Kessenich)

Karthäuserplatz 21 · 53129 Bonn

Tel.: (0228) 53 08 15

„Dieser Edel-Italiener ist auf jeden Fall einen Besuch wert“

Bürgerlich

Sudhaus (Zentrum)

Friedensplatz 10 · 53111 Bonn

Tel.: (0228) 65 65 26 · Homepage: www.sudhaus-bonn.de

„Rheinisches Lebensgefühl!“

Brauhaus Bönnsch (Zentrum)

Sternstorbrücke 4 · 53111 Bonn

Tel.: (0228) 65 06 10 · Homepage: www.boennsch.de

„Traditionelle Braukultur und rheinische Spezialitäten“

Bierhaus Machold (Altstadt)

Heerstr. 52 · 53111 Bonn

Tel.: (0228) 9 63 78 77

Homepage: www.bierhaus-machold.com

„Traditionsreiches Bierhaus im Herzen der Bonner Altstadt“

Italienisch

La Riviera (Bonn Südstadt)

Jagdweg 1 · 53115 Bonn

Tel.: (0228) 22 94 94

„Die besten Spaghetti al Pesto diesseits der Alpen; tolle Fischgerichte“

Tuscolo (Zentrum)

Kaiser-Karl-Ring 63 · 53111 Bonn

Tel.: (0228) 69 46 65 · Homepage: www.tuscolo.com

„Anständige Preise und die besten Pizzen Bonns“

Il Punto (Bonn Südstadt)

Lennéstr. 6 · 53113 Bonn

Tel.: (0228) 26 38 33 · Homepage: www.ilpunto.de

„Italienisch par excellence“

Vapiano (Bonn-Gronau)

Ollenhauerstr. 1 · 53113 Bonn

Tel.: (0228) 6 29 06 06 · Homepage: www.vapiano.de

„Stylisches Ambiente, gutes Essen, günstige Preise, Selbstbedienung“

Ausgefallenes

La Cigale (Zentrum)

Friedrichstr. 26 · 53111 Bonn

Tel.: (0228) 1 84 12 50

„Köstliche französische Gerichte und ausgesuchte Weine“

El Tarascon (Bonn-Poppelsdorf)

Clemens-August-Str. 2–4 · 53115 Bonn

Tel.: (0228) 65 87 27 · Homepage: www.el-tarascon.de

„DAS Steakhaus in Bonn – erstklassische argentinische Steaks und Weine“

Rincón de Espana (Bonn-Kessenich)

Karthäuserplatz 21 · 53129 Bonn

Tel.: (0228) 23 96 09 · Homepage: www.rincon-de-espana.de

„Fantastische Tapas“

Opera (Zentrum)

Kapuzinerstr. 13 · 53111 Bonn

Tel.: (0228) 63 96 97

„Anspruchsvolle türkische Gerichte – super Vorspeisen!“

Rohmühle (Bonn-Oberkassel)

Rheinwerkallee 3 · 53227 Bonn

Tel.: (0228) 4 10 07 07 · Homepage: www.perimetrik.de/rohmuehle/

„Leichte, kreative Küche bei wunderbarem Rheinpanorama“

Karawane (Bonn-Oberkassel)

Adrianstr. 104/Eingang Baumstraße · 53227 Bonn-Oberkassel

Tel.: (0228) 9 44 96 80 · Homepage: www.karawane-oberkassel.de

„Eine kulinarische Reise durch den Orient“

TAO (Nähe Maritim/gegenüber Rheinaue)

Mildred-Scheel-Str. 1 · 53175 Bonn

Tel.: (0228) 3 72 82 89 · Homepage: www.taobonn.com

„Asiatisches cross-over“

Kamijo (Bad Godesberg)

Michaelplatz 6 · 53177 Bonn-Bad Godesberg

Tel.: (0228) 35 79 42

„Japanische Spezialitäten – selbst der japanische Botschafter ist begeistert“

Inserentenverzeichnis

3di GmbH Jena	Seite 55
Andreas Fahl Medizintechnik-Vertrieb GmbH Köln	Seite 43
Atmos Medizintechnik GmbH & Co Lenzkirch	Seite 39
Atos Medical GmbH Wiesbaden	Seite 35
Carl Zeiss Surgical GmbH Oberkochen	3. Umschlagseite
Celon AG Teltow	Seite 7
Deutscher Ärzte-Verlag GmbH Köln	Seite 61 und 67
Happersberger Otopront GmbH Hohenstein	2. Umschlagseite
Heinemann Medizintechnik GmbH Hamburg	Seite 31
KARL STORZ GmbH & CO. KG Tuttlingen	Seite 17
Kind Hörgeräte GmbH & CO.KG Großburgwedel	Seite 13
Köttgen Hörakustik Köln	Seite 27
Merck Pharma Darmstadt	Seite 21
Südmedica GmbH München	4. Umschlagseite
Richard Wolf GmbH Knittlingen	Seite 49

Herausgeber und verantwortlich für den redaktionellen Inhalt:

Prof. Dr. med. Friedrich Bootz, Bonn

Deutsche Gesellschaft für Hals-Nasen-Ohren-Heilkunde, Kopf- und Hals-Chirurgie e.V.,
Hittorfstr. 7, D-53129 Bonn, Telefon: (02 28) 23 17 70, Telefax: (02 28) 23 93 85

Email: info@hno.org, Homepage: www.hno.org

Verlag:

Deutscher Ärzte-Verlag GmbH, Dieselstr. 2, 50859 Köln, Postfach 40 02 54, 50832 Köln
Telefon: (0 22 34) 70 11-0, Telefax: (0 22 34) 70 11-255 od. -515, www.aerzteverlag.de

Geschäftsführung der Deutscher Ärzte-Verlag GmbH:

Jürgen Führer, Dieter Weber

Leiter Zeitschriftenverlag:

Norbert Froitzheim, E-Mail: Froitzheim@aerzteverlag.de

Vertrieb und Abonnement:

Nicole Schiebahn, Tel. (0 22 34) 70 11-218, E-Mail: Schiebahn@aerzteverlag.de

Zur Zeit gilt Anzeigenpreisliste Nr. 33, gültig ab 1.1.2008. Die HNO Informationen erscheinen viermal jährlich, jeweils im Februar, April, September, Dezember.

Bezugspreis: jährlich € 87,00, ermäßigter Preis für Studenten: € 65,00, (inkl. 7% MwSt.).

Einzelheft € 21,75. Bestellungen werden vom Verlag entgegengenommen. Die
Kündigungsfrist für Abonnements beträgt 6 Wochen zum Ende des Kalenderjahres.

Verantwortlich für den Anzeigenteil:

Marga Pinsdorf, Tel. (0 22 34) 70 11-243, E-Mail: Pinsdorf@aerzteverlag.de

Verlagsrepräsentant:

Götz Kneiseler, Uhlandstr 161, 10719 Berlin

Telefon: 0 30/88 68 28 73, Telefax: 0 30/88 68 28 74, E-Mail: kneiseler@aol.com

Herstellung:

Deutscher Ärzte-Verlag GmbH, Köln

Vitus Graf, Tel. (0 22 34) 70 11-270, E-Mail: Graf@aerzteverlag.de

Alexander Krauth, Tel. (0 22 34) 70 11-278, E-Mail: Krauth@aerzteverlag.de

Datenübermittlung Anzeigen:

ISDN (0 22 34) 94 12 12

Druckerei:

Kösel, Altusried-Krungzell

Konten:

Deutsche Apotheker- und Ärztebank, Köln, Kto. 010 1107410 (BLZ 370 606 15),
Postbank Köln 192 50-506 (BLZ 370 100 50).

33. Jahrgang

ISSN-Nr.: 0344-9319

Die Zeitschrift und alle in ihr enthaltenen Beiträge und Abbildungen sind urheberrechtlich geschützt. Mit Ausnahme der gesetzlich zulässigen Fälle ist eine Verwertung ohne Einwilligung des Verlages strafbar.

Mitglied der Arbeitsgemeinschaft LA-MED Kommunikationsforschung im Gesundheitswesen e.V.

Bildquellennachweis: © T&C GmbH/Stadt Bonn, M. Sondermann

