

83. Jahresversammlung der Deutschen Gesellschaft für Hals-Nasen-Ohren-Heilkunde, Kopf- und Hals-Chirurgie e.V., Bonn



Mittwoch, 16. Mai bis Sonntag, 20. Mai 2012
Rheingoldhalle Mainz

Präsident:

Prof. Dr. med. Norbert Stasche, Kaiserslautern

Ehrenpräsident:

Prof. Dr. med. Karl Hörmann, Mannheim

■ 6th International Forum:

Thursday, May 17th – Sunday, May 20th, 2012
Honoured Guest Countries: P. R. China/Turkey

■ 11. Jahrestagung der Deutschen Akademie für Hals-Nasen-Ohren-Heilkunde, Kopf- und Hals-Chirurgie e.V., Bonn

Samstag, 19. Mai bis Sonntag, 20. Mai 2012
Präsident: Prof. Dr. med. Karl Hörmann, Mannheim

■ 12. HNO-Pflegetag

Freitag, 18. Mai 2012
Ärztliche Leitung/Organisation: Dr. med. H.-J. Schmidt, Kaiserslautern

Inhaltsübersicht

Programmübersicht „Auf einen Blick“	1. US
Grußworte	4
Präsidium 2011/2012	8
Einladung zur Geschäftssitzung 2012	10

Mittwoch, 16. Mai 2012

Kongresseröffnung 16.00 Uhr	12
-----------------------------------	----

Donnerstag, 17. Mai 2012

Tagesübersicht 8.00–19.00 Uhr	14
-------------------------------------	----

Freitag, 18. Mai 2012

Tagesübersicht 8.00–19.00 Uhr	54
-------------------------------------	----

Samstag, 19. Mai 2012

Tagesübersicht 8.00–17.00 Uhr	97
-------------------------------------	----

Sonntag, 20. Mai 2012

Tagesübersicht 8.30–12.00 Uhr	131
-------------------------------------	-----

Deutsche HNO-Akademie

Kursprogramme/Informationen	151
-----------------------------------	-----

Informationen

Übersicht	165
-----------------	-----

Rahmenprogramm

am Ende des Hefts heraustrennbar

Manche Wunder brauchen Hilfe. Von Experten wie Ihnen.

Wenn Sie als Hals-Nasen-Ohren-Arzt feststellen, dass Sie für einen hochgradig schwerhörigen Menschen nichts mehr tun können, können Sie etwas Einmaliges leisten. Helfen Sie ihm, das Wunder des Hörens wieder zu erleben: mit der Empfehlung für ein Cochlear™ Implantat. Und die Welt hat wieder mehr Töne.

Jetzt Infos anfordern unter www.hoer-wunder.de



Empfehlen Sie den Weltmarktführer.

Seit 1982 wurden über 250.000 Menschen in über 100 Ländern mit Implantaten des technologischen Vorreiters Cochlear versorgt: Studien* sowie der aktuelle Nucleus® Reliability Report bestätigen höchste Zuverlässigkeit und Haltbarkeit. Zusätzliche Sicherheit bietet der verlässliche Kunden- und Upgrade-Service.

*R.-D. Battmer et al.: „European Consensus Statement on Cochlear Implant Failures and Explanations“. Journal of Otology & Neurotology, 26 (2005), 1.097-1.099. R.-D. Battmer, G. M. O'Donoghue, T. Lenarz: „A Multicenter Study of Device Failure in European Cochlear Implant Centers“. Ear & Hearing, Vol. 28 (2007), No. 2 Suppl.

Cochlear und das elliptische Logo sind Marken von Cochlear Limited. Nucleus ist eine eingetragene Marke von Cochlear Limited. N34569F ISS4 JAN12

Hear now. And always



Cochlear™

Begrüßungsworte des Präsidenten der Deutschen Gesellschaft für Hals-Nasen-Ohren-Heilkunde, Kopf- und Hals-Chirurgie e.V., Bonn



Liebe Kolleginnen und Kollegen,
verehrte Gäste und Besucher,

herzlich willkommen in Mainz. Nach 1969 ist die Deutsche Gesellschaft für Hals-Nasen-Ohren-Heilkunde, Kopf- und Hals-Chirurgie in ihrer 91-jährigen Geschichte zum zweiten Mal Gast in der Landeshauptstadt von Rheinland-Pfalz. Unter Horst Wullstein tagte unsere Fachgesellschaft schon einmal im damals gerade neu eröffneten Hilton Hotel und den Rheingoldhallen.

Das wissenschaftliche Motto der diesjährigen Jahresversammlung lautet „Grenzgebiete der Hals-Nasen-Ohrenheilkunde“. Inspiriert wurde ich hierzu von der historischen Entwicklung unserer wissenschaftlichen Fachzeitschriften, welche zu Beginn der Entstehung unseres Faches häufig den Zusatz „Grenzgebiete“ führten, und um darzustellen, welch langen Weg der Entstehung unser Fach zurücklegen musste und welche Chancen sich bis heute in einer konstruktiven Auseinandersetzung mit unseren Nachbardisziplinen ergeben. In diesem Sinne ist auch die Auswahl der Referate-Themen zu verstehen: Eine aktuelle und möglichst umfassende Darstellung der Diagnostik und Therapie von Kopf-Hals-Tumoren. Die Chirurgie der Kopf-Hals-Tumoren fand anfangs außerhalb unseres Fachgebietes statt und es war Johannes Zange aus Jena, der 1951 auf der Jahresversammlung in Hamburg mit seinem Referat die Bedeutung der Kopf-Hals-Chirurgie für unser Fachgebiet herausstellte. Es dauerte bis eben ins Jahr 1969, bis sich die herausragende Bedeutung der Tumorchirurgie für die HNO auch im Namen unserer Fachgesellschaft niederschlug, so dass bei der 40. Jahresversammlung in Mainz die Umbenennung in Deutsche Gesellschaft für Hals-Nasen-Ohren-Heilkunde mit dem Zusatz Kopf- und Hals-Chirurgie erfolgte. Die Referate-Bände waren stets ein Update der aktuellen Literatur zu bestimmten wissenschaftlich experimentellen oder klinisch praktischen Themen. Und so hoffe ich, dass die Auswahl der Themen und der Autoren auf eine große Resonanz trifft - befinden wir uns doch seit einigen Jahren als Kopf-Hals-Chirurgen in der Situation einer permanenten Auseinandersetzung mit der zunehmenden Bedeutung der medikamentösen Tumor-Therapie bei Kopf-Hals-Malignomen.

Für die traditionelle Wullstein-Vorlesung konnte Jonas Johnson, Professor und Chairman des Department of Otolaryngology der University of Pittsburgh School of Medicine, langjähriger Herausgeber des Laryngoscope, gewonnen werden. Er wird über die Rolle der primären Chirurgie bei der Behandlung von Kopf-Hals-Tumoren sprechen.

Wie in jedem Jahr werden im Rahmen von Hauptvorträgen, Rundtischgesprächen und Podiumsdiskussionen aktuelle klinische und praktische Themen wie z. B. Riech- und Schmeckstörungen und Dysphagie hervorgehoben. Der Tag der Praxis widmet sich der interdisziplinären Diskussion über allergologische Aspekte des Fachgebietes und behandelt darüber hinaus Themen

wie evidenzbasierte Hörsturztherapie, Schwindel und Sturzrisiko im Alter u.v.m. Abgerundet wird das wissenschaftliche Programm durch über 775 angemeldete Vorträge und Poster.

Darüber hinaus findet zu Ehren von und im Gedenken an Henning Hildmann ein Symposium zu aktuellen Entwicklungen und Kontroversen der Chirurgie der frontalen und lateralen Schädelbasis statt.


Auch der 12. HNO-Pflegetag wird unter dem Motto „Gemeinsam mehr bewegen“ Aspekte aus benachbarten Fachgebieten einfließen lassen; wir konnten hierzu interdisziplinäre Experten gewinnen. Im Rahmen der 11. Jahrestagung der Deutschen Akademie für Hals-Nasen-Ohren-Heilkunde, Kopf- und Hals-Chirurgie wird auch in diesem Jahr ein vielfältiges wissenschaftlich-praktisches Kursprogramm vor allem für Ärzte in Weiterbildung angeboten. Auch Fachärzte finden hier ein breites Kursangebot zur Fortbildung. Berufspolitische Themen werden in bewährter Zusammenarbeit mit dem Deutschen Berufsverband der Hals-Nasen-Ohrenärzte diskutiert, so werden z. B. auch in diesem Jahr wieder in einer Berufsinformationsveranstaltung allgemeine Fragen zur Niederlassung mit unseren jüngeren Kollegen beantwortet sowie in einem Rundtischgespräch über zukünftige Arbeitsbedingungen in der Klinik beraten.

Der wachsenden Bedeutung des internationalen wissenschaftlichen Austausches wird mit dem International Forum Rechnung getragen. Schwerpunkte setzen hier Wissenschaftler aus den diesjährigen offiziellen Gastländern Türkei und China. Mehr als 120 Vorträge in englischer Sprache unter anderem zu den Themen Schlafmedizin, interventionelle Endoskopie und plastische Chirurgie werden von deutschen und ausländischen Gästen diskutiert werden.

Das Congress Centrum Mainz ist mit der Rheingoldhalle ein moderner Veranstaltungsort und direkt am Rhein im Zentrum der Stadt gelegen. Mainz bietet sich als attraktiver Rahmen für vielfältige kulturelle und kulinarische Aktivitäten neben dem Kongress an. Als Zentrum der Weinregion Rheinhessen, steht die Stadt mit ihren vielfältigen historischen Bezügen von der Römerzeit über Gutenberg und Mainzer Dom heute als moderner Medien- und Wissenschaftsstandort für zahlreiche Überraschungen und Entdeckungstouren bereit.

Ich freue mich auf Ihr Kommen und heiße Sie schon heute in Mainz im Mai 2012 herzlich willkommen!

Ihr



Prof. Dr. med. Norbert Stasche
Präsident

Begrüßungsworte des Ministerpräsidenten des Landes Rheinland-Pfalz



Sehr geehrte Damen und Herren,

seit mehr als 20 Jahren legt die rheinland-pfälzische Landesregierung einen Schwerpunkt auf Bildung und Wissenschaft. Rheinland-Pfalz findet als Wissenschafts- und Forschungsstandort bundesweit hohe Anerkennung.

Kaum ein anderer Forschungszweig bewegt sich derzeit so dynamisch wie die Gesundheitsforschung. Diese rasante Entwicklung erfordert eine intensive und effektive Zusammenarbeit von Expertinnen und Experten im Gesundheitswesen.

Mit ihrer 83. Jahresversammlung bietet die Deutsche Gesellschaft für HNO-Heilkunde, Kopf- und Hals-Chirurgie e. V. unter dem Motto „Grenzgebiete der Hals-Nasen-Ohrenheilkunde“ Gelegenheit zum Gedankenaustausch und zur Information über die Möglichkeiten der Diagnostik und Therapie auf einem anspruchsvollen Fachgebiet.

Ich freue mich, dass die 83. Jahresversammlung der Deutschen Gesellschaft für HNO-Heilkunde, Kopf- und Hals-Chirurgie e. V. in der rheinland-pfälzischen Landeshauptstadt stattfindet. Mainz mit seiner Vielfalt und dem hervorragenden Niveau wissenschaftlicher Einrichtungen überzeugt national und international als „Stadt der Wissenschaft“. Mainz ist aber auch eine Stadt der Lebensfreude und der Gastfreundschaft.

Ich heiße Sie, sehr geehrte Teilnehmerinnen und Teilnehmer des Kongresses, in der Landeshauptstadt willkommen und wünsche Ihnen einen angenehmen Aufenthalt und viele interessante Begegnungen und Gespräche.

A handwritten signature in black ink, appearing to read 'K. Beck', written over a light grey rectangular background.

Kurt Beck
Ministerpräsident von Rheinland-Pfalz

Begrüßungsworte des Dekans der Medizinischen Fakultät Mannheim der Universität Heidelberg



Sehr geehrte Damen und Herren,

seien Sie herzlich willkommen zur 83. Jahresversammlung der Deutschen Gesellschaft für Hals-Nasen-Ohren-Heilkunde, Kopf- und Hals-Chirurgie. Als Dekan der Medizinischen Fakultät Mannheim der Ruprecht-Karls-Universität Heidelberg ist es mir eine große Ehre, dass mit Professor Dr. Norbert Stasche ein langjähriges Mitglied unserer Fakultät zum Präsidenten dieser Fachgesellschaft gewählt wurde. Die Jahresversammlung ist in diesem Jahr unter seiner Regie vorbereitet und ausgerichtet worden und trägt damit seine Handschrift.

Ehrenpräsident der diesjährigen Jahresversammlung ist Professor Dr. Karl Hörmann, Prodekan der Medizinischen Fakultät Mannheim und mein Stellvertreter im Amt des Dekans. Als Lehrstuhlinhaber für Hals-Nasen-Ohren-Heilkunde an der Universitätsmedizin Mannheim (UMM) hat er die Verbindung seines Faches mit unserer Fakultät als Präsident der Jahresversammlung 2006 in Mannheim sowie als langjähriger Präsident der Deutschen HNO-Akademie entscheidend vorangetrieben und vertieft.

Das für die Referate ausgewählte Hauptthema des diesjährigen Kongresses, die Behandlung von Kopf-Hals-Tumoren, wurde maßgeblich von Mitgliedern der Mannheimer Medizinischen Fakultät gestaltet. Dies sehe ich als deutliches Zeichen für die prägende Rolle unserer Fakultät in der onkologischen Forschung des Kopf-Hals-Bereiches. Das Kongressmotto „Grenzgebiete der Hals-Nasen-Ohrenheilkunde“ spiegelt die innovative Kraft der Auseinandersetzung zwischen sich überschneidenden medizinischen Disziplinen und Forschungsgebieten sowie die Grenzüberschreitung in ihrer positivsten Bedeutung wider. Eine Interdisziplinarität, ohne die wissenschaftliche Entwicklung und klinischer Fortschritt heute undenkbar sind.

Der am Westfalz-Klinikum Kaiserslautern tätige Professor Stasche hat als Präsident der Fachgesellschaft die rheinland-pfälzische Landeshauptstadt als Veranstaltungsort gewählt. In der Geschichte der Deutschen Gesellschaft für Hals-Nasen-Ohren-Heilkunde, Kopf- und Hals-Chirurgie ist Mainz damit nach 1969 zum zweiten Mal Gastgeber für deren Jahresversammlung.

Im Jahr 2011 ist eine besondere Verbindung zwischen dem Westfalz-Klinikum und unserer Mannheimer Fakultät vertraglich besiegelt worden, die dem Klinikum den Status eines akademischen Lehrkrankenhauses der Universitätsmedizin Mannheim verleiht. Das Westfalz-Klinikum ist damit eines von sehr wenigen akademischen Lehrkrankenhäusern bundesweit, die mit gleich zwei medizinischen Fakultäten zusammenarbeiten. Denn es besteht bereits eine Kooperation mit der Medizinischen Fakultät der Johannes Gutenberg-Universität Mainz.

Ich wünsche Ihrer Jahresversammlung ein gutes Gelingen, einen anregenden Gedankenaustausch und einen ergiebigen Erkenntnisgewinn.

A handwritten signature in black ink, appearing to read 'U. Bicker'.

Prof. Dr. rer. nat. Dr. med. Dr. h. c. Uwe Bicker

Dekan der Medizinischen Fakultät Mannheim der Universität Heidelberg

Das Präsidium 2011/2012

Präsident	Prof. Dr. Norbert Stasche, Kaiserslautern
Stellv. Präsident	Prof. Dr. Heinrich Iro, Erlangen
Generalsekretär	Prof. Dr. Dr. h. c. Friedrich Bootz, Bonn
Schriftführer	Prof. Dr. Werner G. Hosemann, Greifswald
Stellv. Schriftführer	Prof. Dr. Jochen A. Werner, Marburg
Schatzmeister	Prof. Dr. Dirk Eßer, Erfurt
Stellv. Schatzmeister	Prof. Dr. Dr. h. c. Peter K. Plinkert, Heidelberg
Weitere Mitglieder	Prof. Dr. Petra Ambrosch, Kiel Prof. Dr. Thomas Deitmer, Dortmund Prof. Dr. Ludger Klimek, Wiesbaden Prof. Dr. Gerhard Rettinger, Ulm
Past-Präsident	Prof. Dr. Dr. h. c. Roland Laszig, Freiburg
Präsident des Deutschen Berufsverbandes der Hals-Nasen-Ohrenärzte e.V.	Dr. Dirk Heinrich, Hamburg
Justiziarat:	RA Dr. jur. Albrecht Wienke, Köln

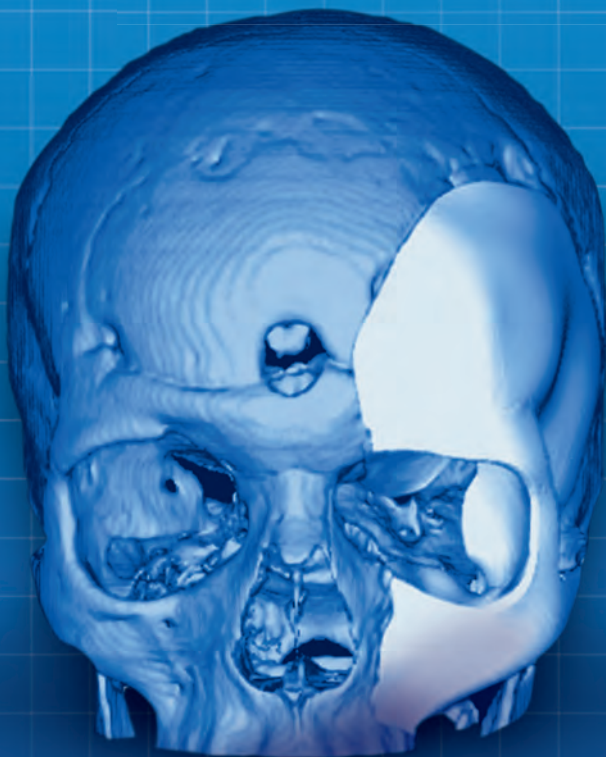
Geschäftsstelle: Ulrike Fischer
Friedrich-Wilhelm-Str. 2 · D-53113 Bonn
Telefon: + 49 (0) 2 28/923 922-0 · Fax: + 49 (0) 2 28/923 922-10
E-Mail: info@hno.org · Homepage: www.hno.org

Bankverbindungen: Deutsche Apotheker- und Ärztebank Hamburg
Kontonummer: 000 400 3454, BLZ 300 606 01
IBAN-Nr. DE48 3006 0601 0004 0034 54
BIC (Swift Code) DAAEDED3

Heidelberger Volksbank Heidelberg
Kontonummer: 12 98 01, BLZ 672 900 00
IBAN-Nr. DE10 672 900 000 000 129 801
BIC (Swift Code) GENO DE 61 HD1

Sparkasse KölnBonn
Kontonummer: 1901935344, BLZ 370 501 98
IBAN: DE13 3705 0198 1901 9353 44
BIC (Swift Code) COLSDE33XXX

Patientenspezifische Implantate



Zukunft einsetzen.

3di – Ihr Partner bei der medizinischen Versorgung von Patienten mit Hartgewebedefekten des Gesichts- und Hirnschädels.

Bitte besuchen Sie unseren Stand auf der Industrierausstellung.

3di GmbH • Saalbahnhofstraße 25c • D-07743 Jena
Tel. +49 (3641) 5096-0 • Fax +49 (3641) 5096-29

www.3di.de

Einladung zur Geschäftssitzung 2012 der Deutschen Gesellschaft für Hals-Nasen-Ohren-Heilkunde, Kopf- und Hals-Chirurgie e.V., Bonn



am Freitag, den 18. Mai 2012, Rheingoldhalle Mainz

im Rahmen der 83. Jahresversammlung der Deutschen Gesellschaft für Hals-Nasen-Ohren-Heilkunde, Kopf- und Hals-Chirurgie e.V.
16. bis 20. Mai 2012, Rheingoldhalle Mainz

9.00 – 11.00 Uhr: Geschäftssitzung, Teil 1 – Wahlen

(Eingangsbereich Rheingoldhalle, gegenüber dem Tagungsbüro):

Wahlkommission: Prof. Dr. med. Werner **Ey**, Darmstadt
Prof. Dr. med. Sigurd **Hellmich**, Dortmund
Dr. med. Lutz **Osterwald**, Hannover

1. Wahl des Stellvertretenden Präsidenten 2012/2013 (= Präsident 2013/2014)

Vorschlag aus den Reihen der Mitglieder und Vorschlag des Präsidiums:
Prof. Dr. med. Thomas **Deitmer**, Dortmund

2. Nachwahl in das Präsidium (zu wählen sind **zwei** neue Präsidiumsmitglieder)

Vorschlag aus den Reihen der Mitglieder und Vorschlag des Präsidiums:
Prof. Dr. med. Stefan **Dazert**, Bochum
Prof. Dr. med. Barbara **Wollenberg**, Lübeck

3. Satzungsänderungen

1. § 5 (Ordentliche Mitglieder) Abs. 3 der Satzung lautet bisher wie folgt:

„Über die Aufnahmeanträge entscheidet das Präsidium in seiner Sitzung mit einfacher Mehrheit vor der Jahresversammlung. Gegen eine Ablehnung ist Berufung an die Mitgliederversammlung zulässig, welche endgültig über die Aufnahme mit einfacher Mehrheit entscheidet.“

§ 5 Abs. 3 soll folgende Fassung erhalten:

„Über die Aufnahmeanträge entscheidet das Präsidium mit einfacher Mehrheit. Gegen eine Ablehnung ist Berufung an die Mitgliederversammlung zulässig, welche endgültig über die Aufnahme mit einfacher Mehrheit entscheidet.“

Begründung:

Mit der Neuregelung wird eine größere zeitliche und organisatorische Flexibilität bei der Beschlussfassung über Neuaufnahmen gewährleistet.

2. § 5 (Ordentliche Mitglieder) Abs. 4 der Satzung lautet bisher wie folgt:

„Die Mitgliedschaft und Beitragspflicht beginnen mit dem der Aufnahme folgenden Geschäftsjahr. Mitglieder werden nach Beendigung der ärztlichen Tätigkeit auf Antrag von

der Beitragspflicht befreit. Die Beitragspflicht endet jedoch mit dem Ablauf des Jahres, in dem ein Mitglied sein 70. Lebensjahr vollendet hat.“

§ 5 Abs. 4 soll folgende Fassung erhalten:

„Die Beitragspflicht beginnt mit dem der Aufnahme folgenden Geschäftsjahr. Mitglieder werden nach Beendigung der ärztlichen Tätigkeit auf Antrag von der Beitragspflicht befreit. Die Beitragspflicht endet jedoch mit dem Ablauf des Jahres, in dem ein Mitglied sein 70. Lebensjahr vollendet hat.“

Begründung:

Die zu Beginn eines Geschäftsjahres nach Beschlussfassung des Präsidiums aufgenommenen Mitglieder sollen unmittelbar nach ihrer Aufnahme die Mitgliedschaftsrechte (Wahlrecht, günstige Teilnehmergebühren etc.) wahrnehmen können. Der Beginn der Beitragspflicht soll demgegenüber – wie bisher auch – bis zum Beginn des kommenden Geschäftsjahres aufgeschoben werden.


11.00 – 12.00 Uhr: Geschäftssitzung, Teil 2 – Mitgliederversammlung

(Kongress-Saal, Rheingoldhalle):

Tagesordnung:

- | | |
|---|--|
| 1. Bericht des Präsidenten | – Prof. Dr. Norbert Stasche, Kaiserslautern |
| 2. Totenehrung | |
| 2a. Ehrungen, Ernennungen, Preise | |
| 3. Bericht des Schriftführers | – Prof. Dr. Werner G. Hosemann, Greifswald |
| 4. Bericht des Generalsekretärs | – Prof. Dr. Dr. h. c. Friedrich Bootz, Bonn |
| 5. Bericht des Schatzmeisters | – Prof. Dr. Dirk Eßer, Erfurt |
| 5a. Bericht der Stipendiaten | |
| 6. Bericht der Kassenprüfer | – Dr. Dirk Spillmann, Köln
– Dr. Michael Zeisner, Troisdorf |
| 7. Entlastung des Präsidiums | |
| 8. Bericht des Justizars | – Dr. jur. Albrecht Wienke, Köln |
| 9. Bekanntgabe der Wahlergebnisse | – Prof. Dr. Werner Ey, Darmstadt |
| 9a. Bekanntgabe der Abstimmung über die Satzungsänderungen | – Prof. Dr. Norbert Stasche, Kaiserslautern |
| 10. Bericht zum HNO-Studienzentrum | – Prof. Dr. Jochen A. Werner, Marburg |
| 11. Einladung zur 84. Jahresversammlung Nürnberg (8.–12. Mai 2013) | – Prof. Dr. Heinrich Iro, Erlangen |
| 12. Einladung zur 85. Jahresversammlung Dortmund (28. Mai–1. Juni 2014) | – Prof. Dr. Thomas Deitmer, Dortmund |
| 13. Verschiedenes | |

Zur Geschäftssitzung 2012 sind alle Mitglieder der Deutschen Gesellschaft für Hals-Nasen-Ohren-Heilkunde, Kopf- und Hals-Chirurgie e.V. im Namen des Präsidiums herzlich eingeladen.



Prof. Dr. med. Norbert Stasche
Präsident



Prof. Dr. med. Werner G. Hosemann
Schriftführer



Eröffnungsfeier zur 83. Jahresversammlung

Mittwoch, 16. Mai 2012, 16.00–19.00 Uhr
Kongress-Saal, Rheingoldhalle Mainz

- **Musikalische Einführung** Viva Voce
Die A Capella Band*
- **Eröffnung** Prof. Dr. Norbert Stasche, Kaiserslautern
Präsident
- **Grußworte** Kurt Beck, Mainz
Ministerpräsident des Landes Rheinland-Pfalz

Prof. Dr. Dr. Dr. h. c. Uwe Bicker, Mannheim
Dekan der Medizinischen Fakultät Mannheim,
Ruprecht-Karls-Universität Heidelberg

Peter Förster, Kaiserslautern
Geschäftsführer des Westpfalz-Klinikums Kaiserslautern

Dr. Dirk Heinrich
Präsident des Deutschen Berufsverbandes der
HNO-Ärzte e.V., Neumünster

Prof. Dr. Demin Han, Beijing (CN)
Präsident der Chinesischen HNO-Gesellschaft

Prof. Dr. Sinasi Yalcin, Elazig (TR)
Präsident der Türkischen HNO-Gesellschaft
- **Musikalisches Intermezzo** Viva Voce
Die A Capella Band*
- **Präsidentenrede** **Über den Umgang mit Grenzen**
Prof. Dr. Norbert Stasche, Kaiserslautern
- **Preisverleihungen/Ehrungen**
- **Musikalisches Intermezzo** Viva Voce
Die A Capella Band*

■ **Festvortrag**

**Risikokommunikation: Umgang mit
Wahrscheinlichkeiten in der Medizin**
Prof. Dr. Gerd Gigerenzer, Berlin

■ **Musikalischer Ausklang**

Viva Voce
Die A Capella Band*

**Im Anschluss findet der EMPFANG AUF EINLADUNG DES PRÄSIDENTEN
im Gutenberg-Saal der Rheingoldhalle Mainz statt.**

* Viva Voce
Die A Capella Band
www.viva-voce.de

Kongress-Saal

Erläuterungen der Referate, Teil 1 und 2	Evidenzbasierte Therapiekonzepte für die Behandlung von Kopf-Hals-Tumoren	8.00–11.45 Uhr	20
Wiss. Sitzung	Onkologie 1	11.45–12.00 Uhr	22
Hauptvortrag	Funktionsaufbau nach onkochirurgischen Eingriffen		22
Wiss. Sitzung	Onkologie 2	13.00–14.30 Uhr	24
Hauptvortrag	Erfahrungen mit Implementierung und Struktur von Kopf-Hals-Tumorzentren		24
Wiss. Sitzung	Sitzung der Preisträger	15.30–16.40 Uhr	25
Geschäftssitzung	Collegium ORLAS	16.40–17.00 Uhr	25
Rundtischgespräch	Neues zum Riechen und Schmecken aus interdisziplinärer Sicht	17.30–19.00 Uhr	26

Gutenberg-Saal A – INTERNATIONAL FORUM –

Opening	Welcome	13.00–13.15 Uhr	27
Scientific Session	Sleep Medicine 1	13.15–14.30 Uhr	27
Invited Lecture	The role of surgery on the sleep-upper airway ventilation dysfunction		27
	Surgery for velopharyngeal incompetence		27
Informationsstunde	Deutscher Berufsverband der HNO-Ärzte e.V., Neumünster	14.30–15.30 Uhr	28
Scientific Session	Otology 1	15.30–17.00 Uhr	28
Invited Lecture	Middle ear anomalies		28
Round Table Discussion	Ups and downs of the nasal dorsum (Under the auspices of the EuRhiSo)	17.30–19.00 Uhr	29

UNIDRIVE® S III ENT

Kraft trifft auf Präzision



HNO 68.1/08/11/A-D

STORZ
KARL STORZ — ENDOSKOPE

THE DIAMOND STANDARD

KARL STORZ GmbH & Co. KG, Mittelstraße 8, 78532 Tuttlingen/Deutschland, Tel.: +49 (0)7461 708-0, Fax: +49 (0)7461 708-105, E-Mail: info@karlstorz.de
KARL STORZ Endoskop Austria GmbH, Landstraßer-Hauptstraße 148/1/G1, A-1030 Wien/Österreich, Tel.: +43 1 715 6047-0, Fax: +43 1 715 6047-9, E-Mail: storz-austria@karlstorz.at
www.karlstorz.com

Gutenberg-Saal B

Brunch-Symposium	Aktuelle Bewertung der Wertigkeit der Ultraschalldiagnostik der NNH und Gesichtsweichteile in der HNO-Ambulanz	9.30–10.30 Uhr 30
Lunch-Symposium	Organerhalt bei Speicheldrüsen- erkrankungen – Das Erlanger Konzept	12.00–13.00 Uhr 30
Wiss. Sitzung	Bildgebende Verfahren/Ultraschall 1 ..	13.00–14.15 Uhr 31
Geschäftssitzung	ArGe Ultraschall und assoziierte Verfahren	31
Afternoon-Symposium	Multimodale Therapieansätze in der Behandlung des chronischen Schwindels im Alter	14.30–15.30 Uhr 32
Scientific Session	– INTERNATIONAL FORUM – Head and Neck	15.30–17.00 Uhr 33
Wiss. Sitzung	Otologie 2: Schädelbasis/Otobasis ...	17.30–19.00 Uhr 34

Gutenberg-Saal D

Brunch-Symposium	Stimmrehabilitation nach Laryngektomie	9.30–10.30 Uhr 35
Lunch-Symposium	Tinnitus – „Phantomschmerz“ der Cochlea – Moderne Konzepte zur Tinnitusentstehung und -therapie	12.00–13.00 Uhr 35
Wiss. Sitzung	Rhinologie 1	13.00–14.15 Uhr 36
Geschäftssitzung	ArGrü Rhinologie/Rhinochirurgie	36
Afternoon-Symposium	Larynx-Diagnose & Pacing/ Laryngeal Pacemaker	14.30–15.30 Uhr 37
Wiss. Sitzung	Rhinologie 2: Nasenhöhe/NNH/ Schädelbasis	15.30–17.00 Uhr 37
Wiss. Sitzung	Schlafmedizin 2	17.30–19.00 Uhr 38
Geschäftssitzung	ArGe Schlafmedizin	39

Tagesübersicht für Donnerstag, 17. Mai 2012

Seite

Zagreb-Saal

Lunch-Symposium	Update der Fa. Cochlear zu Produkten und Therapien – implantierbar, stimulierend, innovativ!	12.00–13.00 Uhr	40
Wiss. Sitzung	Otologie 3: Cochlear Implant	13.00–14.30 Uhr	40
Multimedia-Session	Multimediale Präsentation	15.30–17.00 Uhr	41
Wiss. Sitzung	Onkologie 3: Larynx	17.30–19.00 Uhr	42
Geschäftssitzung	ArGe Onkologie		42

Watford-Saal

Wiss. Sitzung	Rhinologie 3: Olfaktologie/Gustologie	13.00–14.30 Uhr	43
Geschäftssitzung	ArGe Olfaktologie/Gustologie		43
Wiss. Sitzung	Aerodigestivtrakt 1: Oropharynx	15.30–17.00 Uhr	44
Wiss. Sitzung	Otologie 4: Audiologie	17.30–19.00 Uhr	45

Goldsaal B/Hotel Hilton

Geschäftssitzungen	Kommission DRG „Neues aus dem DRG-System“	13.00–14.30 Uhr	46
	ArGru Vorbereitung zum HNO-Facharzt		46
	Interessengemeinschaft „Humanitär im Ausland tätige HNO-Ärzte“		46
Wiss. Sitzungen	Varia 1	15.30–17.00 Uhr	47
	Otologie 5: Audiologie/Innenohr (exp.)		47
Geschäftssitzung	ArGru Manuelle Medizin in der HNO-Heilkunde		47
Wiss. Sitzung	Hals 1	18.30–19.00 Uhr	48

Südfoyer/Gutenberg-Saal C

Posterbegehung	Plastische Chirurgie 1 13.00–14.30 Uhr Tissue Engineering/Stammzellen 1	49 49
Posterbegehung	Otologie 6: Cochlear Implant/ Implantierbare Hörgeräte 15.30–17.00 Uhr	50
Posterbegehung	Phoniatrie 1 17.30–19.00 Uhr Gesundheitsökonomie 1 Varia 2 Allergologie/Immunologie 1	51 52 52 52



iffland.hören.

Beratung Systeme Zubehör

Unser Testversprechen: Vom Hörtest bis
zum Probetragen bleibt alles unverbindlich.
Unverbindliches Probetragen!

raumkontakt.de

Alles erleben!

Voll dabei sein – in der Gruppe, auch wenn's mal durcheinandergeht. Schon im Berufsleben lässt die Hörfähigkeit oft nach. Hörsysteme gleichen dies auf fantastische Weise aus.

Warum Sie diese bei Ihren Mitmenschen noch nicht bemerkt haben? Neueste High-Tech-Systeme sind so klein, dass sie fast komplett verschwinden. Hören Sie selbst und besuchen Sie uns.

Das Leben erwartet Sie.

Nutzen Sie unser Infotelefon: 0800 / 0116677 (kostenfrei)



**Über 45 x in Süddeutschland.
Die Anschriften aller Filialen
finden Sie im Internet unter:**

www.iffland-hoeren.de

„Evidenz-basierte Therapiekonzepte für die Behandlung von Kopf-Hals-Tumoren“

Erläuterungen der Referate, Teil 1

8.00–9.30 Uhr

Sitzungsleitung: N. Stasche, Kaiserslautern; H. Iro, Erlangen; K. Hörmann, Mannheim

1. **Grundlagen der Tumorentstehung und die Bedeutung Humaner Papilloma Virusinfektionen bei Kopf-Hals-Tumoren**
J. P. Klußmann, S. Wagner, C. S. Mayer, C. Wittekindt, Gießen
2. **Aktuelle Standards und Fortschritte in der Bildgebung von Kopf-Hals-Tumoren**
S. Schönberg, H. Sadick, K. Hörmann, M. Sadick, Mannheim
3. **Funktionserhalt nach der Therapie von Kopf-Hals-Tumoren**
Uta Tschiesner, München
4. **Klassische transzervikale Chirurgie von Kopf-Hals-Tumoren**
U. Göbner, Mannheim
5. **Transorale endoskopische Therapiekonzepte bei Kopf-Hals-Tumoren**
C. Arens, Magdeburg

Pause

9.30–10.30 Uhr

Mit Eröffnung der Präsentation der Fachindustrie

Rundgang mit Mitgliedern des Präsidiums und der Ausstellungsleitung

DEUTSCHE GESELLSCHAFT FÜR HALS-NASEN-OHREN-HEILKUNDE, KOPF- UND HALS-CHIRURGIE e.V.



Kongress-Kindergarten 2012 HN -Kids

Aufgrund der gestiegenen Nachfrage bezüglich einer Kinderbetreuung während unserer Jahresversammlungen bietet das Präsidium im Rahmen der 83. Jahresversammlung erstmalig den Kongress-Kindergarten „HNO-Kids“ an.

Die Betreuung der Kinder im Alter zwischen 3 bis 12 Jahren wird von ausgebildeten Mitarbeitern einer professionellen Agentur übernommen, eine passende Räumlichkeit mit kindgerechter Ausstattung wurde direkt in der Rheingoldhalle (Dijon Saal) angemietet.

Zu folgenden Zeiten wird unseren HN  -Kids eine Betreuung angeboten:

Donnerstag, 17. Mai 2012:	8.00–19.00 Uhr
Freitag, 18. Mai 2012:	8.00–19.00 Uhr
Samstag, 19. Mai 2012:	8.00–18.00 Uhr
Sonntag, 20. Mai 2012:	8.00–13.00 Uhr

Der Service ist für Kongressteilnehmer kostenfrei.

Es wird dringend um Vorab-Anmeldung gebeten; ein entsprechendes Formular kann über die Homepage der Gesellschaft www.hno.org heruntergeladen oder über die Geschäftsstelle Bonn (Kontakt Daten s.u.) angefordert werden. Selbstverständlich können freie Betreuungsplätze auch noch vor Ort in Anspruch genommen werden.

Das Präsidium würde sich freuen, wenn dieses Angebot auf regen Zuspruch stößt!

Prof. Dr. Norbert Stasche
Präsident

Kontakt Geschäftsstelle:
Deutsche Gesellschaft für HNO-Heilkunde,
Kopf- und Hals-Chirurgie e.V.
Ulrike Fischer
Friedrich-Wilhelm-Str. 2 · D-53113 Bonn
Tel.: +49 (0) 228/923 922-0
Fax: +49 (0) 228/923 922-10
Email: info@hno.org · Homepage: www.hno.org

Wir danken den folgenden Firmen für die freundliche Unterstützung:



„Evidenz-basierte Therapiekonzepte für die Behandlung von Kopf-Hals-Tumoren“

Erläuterungen der Referate, Teil 2

10.30–11.40 Uhr

Sitzungsleitung: N. Stasche, Kaiserslautern; H. Iro, Erlangen; K. Hörmann, Mannheim

6. **Aktuelle Fortschritte in der Behandlung der Hals-Lymphnoten bei Kopf-Hals-Tumoren**
J. A. Werner, A. Teymoortash, Marburg
7. **Systemische Therapiestrategien bei Kopf-Hals-Karzinomen – eine Standortbestimmung**
T. K. Hoffmann, Essen
8. **Aktuelle Fortschritte in der Strahlentherapie von Kopf-Hals-Tumoren**
F. Wenz, Mannheim
9. **Supportivtherapie und Nebenwirkung der medikamentösen Tumorthherapie bei Kopf-Hals-Tumoren**
H. Link, Kaiserslautern

Onkologie 1


11.40–12.00 Uhr

10. **Hauptvortrag**
Funktionsaufbau nach onkochirurgischen Eingriffen im Kopf-Hals-Bereich
F. Bootz, Bonn

Pause

12.00–13.00 Uhr

„Fingerfreies Sprechen“ mit dem PHONAX® Stimmventil – Mit System zur Stimme.




HEI-CARE

PRIMA-RESIST
AIR II



PRIM-AIR® STRIP
SPECIAL



PRIMA-LOW-RESIST VALVE



Stand-
Nr. 03

Das „Fingerfreie Sprechen“ wieder zu ermöglichen – dieses Ziel streben wir für jeden Laryngektomierten an. Mit dem Stimmventil **PHONAX®** haben wir ein Produkt entwickelt, das Ärzte und Patienten durch zahlreiche Vorteile überzeugt. Dabei haben wir uns nicht nur auf das Stimmventil beschränkt, sondern bieten perfekt aufeinander abgestimmte System-Komponenten an. Diese reichen von hautfreundlichen Tracheostomapflastern, Reinigungszubehör, HME (Feucht-Wärme-Austauscher) bis hin zu Tracheostomaventilen. So wird „Fingerfreies Sprechen“ wieder möglich.

Was können wir für Sie tun? Nehmen Sie Kontakt mit uns auf – wir freuen uns auf Sie!

HEIMOMED Heinze GmbH & Co. KG
Daimlerstraße 30 · 50170 Kerpen
Tel.: +49 2273 9849-43 · Fax: +49 2273 9849-543
info@heimomed.de · www.heimomed.de



Onkologie 2: klinisch-praktisch

Sitzungsleitung: J. A. Werner, Marburg; Sabine Keiner, Bonn

Hauptvortrag

13.00–13.20 Uhr

11. **Erfahrungen mit Implementierung und Struktur von Kopf-Hals-Tumorzentren**

H. Iro, Erlangen

Freie Vorträge

13.20–14.10 Uhr

12. **Erste Erfahrungen mit einem zertifizierten Modul Kopf-Hals-Tumoren**
S. Seeliger, D. Eßer, K. Fritzsche, Erfurt
13. **Aktueller Stand der chirurgischen Expertise bei plastisch-rekonstruktiven Verfahren im Rahmen tumorchirurgischer Interventionen in den Deutschen Hals-Nasen-Ohrenkliniken**
A. M. Sesterhenn, N. Timmesfeld, S. Wiegand, J. A. Werner, Solingen/Marburg
14. **Spezialisierte ambulante Palliativversorgung (SAPV) für Patienten mit Kopf-Hals-Karzinomen – Analyse der ersten Patienten**
J. Büntzel, H. Büntzel, C. Donner, K. Meier, Nordhausen
15. **Chirurgische Therapie von Glomus-caroticum-Tumoren nach perkutaner Embolisation mit Onyx® – Eine retrospektive Analyse**
T. Abdel-Aziz, M. Lehmann, F. Stoiber-Lipp, U. Dietrich et al., Bielefeld
16. **Erstmanifestation von malignen Lymphomen im Kopf-Hals-Bereich**
Wiebke Laffers, K. Eggert, F. Göke, M. Zipfel et al., Bonn

Kurzvorträge zu Postern

14.10–14.25 Uhr

17. **Stellenwert der elektiven Parotidektomie bei Patienten mit einem ausgedehnten Plattenepithelkarzinom der Kopfhaut**
S. Hoch, W. Pfützner, A. Teymoortash, Marburg
18. **Der Einsatz von Botulinum Toxin A während der Wundheilung bei einem Patienten mit ALT-Lappen zur Defektdeckung nach Resektion eines Zungen- und Mundbodenkarzinoms**
F. Ihler, R. Laskawi, H. Rustenbeck, M. Canis et al., Göttingen
19. **Endotrachealstent mit Vacuumverband als Therapieoption bei Osteomyelitis des Sternoclavikulargelenke**
A. Glien, M. Herzog, S. Plontke, Halle/S.

Pause

14.30–15.30 Uhr

SITZUNG DER PREISTRÄGER**15.30–16.40 Uhr**

(Präsentiert von CORLAS – Teilnahme frei, Anmeldung nicht erforderlich)

Sitzungsleitung: K.-B. Hüttenbrink, Köln

20. **Ludwig Haymann-Preisträger 2012**21. **Anton von Tröltzsch-Preisträger 2012**22. **Dissertations-Preisträger 2012****ADANO-Innovationspreisträgerin 2011**23. **Hearing requires otoferlin-dependent efficient replenishment of synaptic vesicles in hair cells**Tina Pangršič, L. Lasarow, K. Reuter, H. Takago et al., Göttingen/La Jolla (USA)/
Chapel Hill (USA)**APKO-Preisträger 2011**24. **Auricular keloids: Combined therapy with a new pressure device**

G. M. Bran, J. Brom, K. Hörmann, B. A. Stuck, Mannheim/Heidelberg

25. **Preisträger 2011 der ArGe Olfaktologie/Gustologie**26. **1. Preisträger 2012 der ArGe Onkologie****Bedeutung der EMT für Tumorstammzellen, Invasion und Metastasierung**

A. Albers, Berlin

16.40–17.00 Uhr*Collegium Oto-Rhino-Laryngologicum Amicitiae Sacrum*
(CORLAS)

– Geschäftssitzung –

Leitung: K.-B. Hüttenbrink, Köln

Pause**17.00–17.30 Uhr**

Rundtischgespräch

17.30–19.00 Uhr

27. **Neues zum Riechen und Schmecken aus interdisziplinärer Sicht**

Moderator: B. A. Stuck, Mannheim

Teilnehmer: **Riechstörungen bei neurodegenerativen Erkrankungen – ist der Morbus Parkinson eine olfaktorische Störung?**

Antje Hähner, Dresden

Körpergerüche und chemosensorische Kommunikation

Bettina M. Pause, Düsseldorf

Extraorale Schmeckrezeptoren – Bedeutung der gastrointestinalen

Chemosensorik

J. Le Coutre, Lausanne (CH)

Olfaktorische Reizverarbeitung im Schlaf

B. A. Stuck, Mannheim

„INTERNATIONAL FORUM“**Opening and Welcome****1.00–1.10 p.m.**

N. Stasche, Kaiserslautern (D)
 (President German Society of ORL HNS)
 D. Han, Beijing (CN)
 (President Chinese Society of ORL HNS)
 S. Yalcin, Elazig (TR)
 (President Turkish Society of ORL HNS)

Sleep Medicine 1

Chairmen: D. Han, Beijing (CN); J. T. Maurer, Mannheim (D)

Invited Lecture**1.15–1.30 p.m.**

28. **The role of surgery on the sleep-upper airway ventilation dysfunction**
 D. Han, Beijing (CN)

Invited Lecture**1.25–1.40 p.m.**

29. **Surgery for velopharyngeal incompetence**
 M. Gerek, Ankara (TR)

Free Papers**1.40–2.20 p.m.**

30. **Selective stimulation of the hypoglossal nerve in obstructive sleep apnea – results 12 month post implantation**
 C. Anders, L. Knaack, W. Hohenhorst, J. T. Maurer, Mannheim/Cologne/Wuppertal (D)
31. **Evaluation of maximum tongue force – a clinical trial**
 J. U. Sommer, C. Heiser, J. Stern-Sträter, K. Hörmann et al., Mannheim/Munich (D)
32. **Postoperative monitoring of patients with OSA**
 C. Köhler, S. Glas, N. H. Kleinsasser, C. Ginzkey, Würzburg (D)
33. **The influence of the circadian rhythm on the completion of the Epworth Sleepiness Scale (ESS)**
 S. Plöbß, A. Bedorf, T. Bremert, L. Bieseke et al., Halle, S./Greifswald (D)

Poster Lectures**2.20–2.30 p.m.**

34. **Effect of upper airway stimulation on snoring in patients with moderate-to severe obstructive sleep apnea**
J. T. Maurer, W. Hohenhorst, L. Knaak, C. Anders, Mannheim/Wuppertal/Cologne (D)
35. **Upper airway changes in obstructive sleep apnea patients with small tonsils after velopharyngeal surgery**
J. Ye, J. Zhang, J. Xian, J. Wang et al., Beijing (CN)

14.30–15.30 Uhr

Deutscher Berufsverband der Hals-Nasen-Ohrenärzte e.V., Neumünster
– Informationsstunde –

Leitung: D. Heinrich, Hamburg

Otology 1: Middle Ear

Chairmen: S. Yalcin, Elazig (TR); H.-W. Pau, Rostock (D)

Invited Lecture**3.30–3.45 p.m.**

36. **Middle ear anomalies**
S. Yalcin, Elazig (TR)

Free Papers**3.45–4.25 p.m.**

37. **Mastoid cavity obliteration in difficult cholesteatoma cases**
P. Rouev, Stara Zagora (BG)
38. **Canal wall reconstruction and mastoid obliteration with composite multi-fractured osteoperiosteal flap**
C. Uçar, Istanbul (TR)
39. **Functional results after cholesteatoma surgery with the retrograde mastoidectomy technique**
V. Noack, J. Venjacob, S. Dazert, A. A. Minovi, Bochum (D)
40. **The dependency of the postoperative hearing benefit after incus stapedotomy on the used anesthesia procedure**
Maureen Loewenthal, R. Thomalla, R. Knecht, C. Dalchow, Hamburg (D)

Poster Lectures**4.25–5.00 p.m.**

41. **The surgical management and prognosis of iatrogenic peripheral facial nerve injury after middle ear surgery**
W. Han, W. Shen, S. Yang, P. Dai et al., Beijing (CN)
42. **Cartilage versus temporalis fascia in tympanoplasty**
E. H. Stefanescu, S. Cotulbea, A. Marin, N. Balica, Timisoara (RO)
43. **Titanium stapes protheses in otosclerosis surgery**
S. Cotulbea, A. H. Marin, E. H. Stefanescu, N. Balica et al., Timisoara (RO)
44. **Detection of bacterial biofilms on middle ear prostheses**
Natalie Kanaan, A. Winkel, B. Schwab, A. Lesinski-Schiedat et al., Hanover (D)
45. **Mastoid obliteration with a highly porous bone grafting material (NanoBone®) in combination with cartilage – First long-term results**
C. Punke, T. Just, H.-W. Pau, Rostock (D)
46. **Analyse of distribution characteristics of pathogeneses in chronic otitis media of different nationalities in Xinjiang**
Y. Yasheng, Q. Ayiheng, A. Nilipaer, Urumqi (CN)
47. **An animal model of labyrinthine concussion in wistar rat**
H. Lu, O. Xu, Z. Lv, Q. He, Shijiazhuang (CN)

Break**5.00–5.30 p.m.****Under the auspices of the European Rhinoplasty Society (EuRhiSo)****Round Table Discussion****5.30–7.00 p.m.**

48. **Ups and downs of the nasal dorsum**
Moderator: W. J. Heppt, Karlsruhe (D)
Participants: **Essentials in nasal dorsum surgery**
E. Robotti, Bergamo (I)
Hump resection at its best
N. Cerkes, Istanbul (TR)
Current principles in saddle nose correction
W. Gubisch, Stuttgart (D)
Touch ups or major revisions
W. J. Heppt, Karlsruhe (D)

9.30–10.30 Uhr

BRUNCH-SYMPOSIUM:

„Aktuelle Bewertung der Wertigkeit der Ultraschalldiagnostik der Nasennebenhöhlen und Gesichtswerteile in der HNO-Ambulanz“

Referent: P. Jecker, Bad Salzungen

Ausrichter: ATMOS MedizinTechnik GmbH & Co. KG, Lenzkirch

Teilnahme frei – Anmeldung nicht erforderlich – begrenzte Teilnehmerzahl



12.00–13.00 Uhr

LUNCH-SYMPOSIUM:

„Organerhalt bei Speicheldrüsenerkrankungen – Das Erlanger Konzept“

Referenten: H. Iro, Erlangen

J. Zenk, Erlangen

M. Koch, Erlangen

N. Klintworth, Erlangen

Ausrichter: KARL STORZ GmbH & Co. KG, Tuttlingen

Teilnahme frei – Anmeldung nicht erforderlich – begrenzte Teilnehmerzahl



Bildgebende Verfahren/Ultraschall 1

Sitzungsleitung: Ulrike Bockmühl, Kassel; B. J. Folz, Bad Lippspringe

Freie Vorträge

13.00–13.30 Uhr

49. **Die szintigrafische Untersuchung des Schluckaktes: eine Alternative zur Durchleuchtung bei Verdacht auf Fistel?**
D. Tziouris, D. Böger, W. Mecklenbeck, Suhl
50. **Die Fluoroskopie unter Durchleuchtungstechnik- ein adäquates Verfahren unter reduzierter Strahlenbelastung?**
D. Böger, C. Oberle, Suhl
51. **Wertigkeit der Ultraschalldiagnostik in der onkologischen Tumornachsorge**
M. Traxdorf, J. Zenk, M. Koch, H. Iro et al., Erlangen

Kurzvorträge zu Postern

13.30–13.45 Uhr

52. **Die diagnostische Wertigkeit der Ultraschall-gesteuerten Grobnadelinzisionsbiopsie bei Raumforderungen der Speicheldrüsen**
J. Pfeiffer, W. Maier, G. Kayser, G. J. Ridder, Freiburg
53. **Das erweiterte Indikationsspektrum der interventionellen Radiologie im Kopf-Hals-Bereich**
Katharina Storck, A. Kolk, K. Holzapfel, R. Staudenmaier, München
54. **Kortikale Repräsentation mimischer Muskulatur im funktionellen MRT (fMRT) bei Normalpersonen und bei Patienten mit Synkinesien nach Fazialisdefektheilung**
Nina Zeller, B. Frahm, P. Wildenauer, C. Schmidt-Samoa et al., Göttingen

13.45–14.15 Uhr

**Arbeitsgemeinschaft Ultraschall und assoziierte Verfahren
der Deutschen Gesellschaft für Hals-Nasen-Ohren-Heilkunde,
Kopf- und Hals-Chirurgie e.V.
– Geschäftssitzung –**

Leitung: W. Maier, Freiburg

14.30–15.30 Uhr

AFTERNOON-SYMPOSIUM:

„Multimodale Therapieansätze in der Behandlung des chronischen Schwindels im Alter“

Vorsitz: J. Maurer, Koblenz

Grundlagen der vestibulären Kompensation und ihre Anwendung für eine rationale Therapie

K.-F. Hamann, München

Stellenwert vestibulärer Rehabilitationsmaßnahmen im Schwindelmanagement

M. Obermann, Essen

Ausrichter: Biologische Heilmittel Heel GmbH, Baden-Baden



Teilnahme frei – Anmeldung nicht erforderlich – begrenzte Teilnehmerzahl

„INTERNATIONAL FORUM“**Head and Neck**

Chairmen: U. Harréus, Munich (D); K. Schwager, Fulda (D)

Free Papers**3.30–4.40 p.m.**

55. **Surgical management of neonatal respiratory distress caused by giant extra-laryngeal vascular malformations**
A. Perenyi, K. Bartyik, L. Tiszlavicz, L. Rovo et al., Szeged (H)
56. **Prevention of adverse events in head and neck surgery**
U. Harréus, M. Reiter, A. Berghaus, Munich (D)
57. **The strategy of bilateral surgical treatment in clinical negative lymph nodes neck in supraglottic carcinoma of larynx**
Z. Yu, D. Han, Z. Huang, X. Ni et al., Beijing (CN)
58. **Multidisciplinary management of congenital neuroblastoma in infants**
M. Csanady, V. Majoros, G. Vass, K. Bartyik et al., Szeged (H)
59. **Covered stents for hemostasis in life-threatening hemorrhage by carotid blowout syndrome in patients with head and neck cancer**
C. Plettenberg, Th. Klenzner, K. Scheckenbach, A. Bormann et al., Düsseldorf (D)
60. **Review of outcome after elective neck dissection and observation for the treatment of the clinically node-negative neck (cNO) in squamous cell carcinoma of the oropharynx**
R. Böscke, B. Cakir, J. Quetz, B. Wollenberg et al., Lübeck/Kiel/Hamburg (D)
61. **Histological evidence of perivascular inflammation in arteriovenous malformations and paragangliomas of the head and neck after direct puncture and embolization with ONYX**
B. Eivazi, M. Hofer, M. Roessler, C. Mayer et al., Marburg (D)

Poster Lectures**4.40–4.55 p.m.**

62. **Conservative treatment of post-intubation tracheal tears – report of four cases**
A. Ovari, T. Just, S. Dommerich, V. Hingst et al., Rostock/Berlin (D)
63. **Cervical necrotizing fasciitis and a descending mediastinal abscess caused by acute epiglottitis with diabetes mellitus: A life-threatening complication**
R. Ge, Y. Mao, X. Zhang, S. Zheng, Shanghai (CN)
64. **Interdisciplinary management of the extra- and intracranial Paragangliomas**
Minoo Lenarz, W. Jakob, P. Vajkoczy, H. Olze, Berlin (D)

Break**5.00–5.30 p.m.**

Otologie 2: Schädelbasis/Otobasis

Sitzungsleitung: B. Freigang, Magdeburg; B. Schick, Homburg/S.

Freie Vorträge

17.30–18.40 Uhr

65. **Chirurgische Anatomie des inneren Gehörganges bei subtemporalem Zugang**
M. Tóth, G. Rasp, G. Moser, Salzburg (A)
66. **Prognostischer Wert der BERA und der Vestibularisprüfung in Bezug auf das funktionelle Ergebnis bei transtemporaler Akustikusneurinomresektion**
C. Ginzkey, M. Scheich, W. Shehata-Dieler, R. Hagen, Würzburg
67. **Therapieoptionen beim Vestibularisschwannom – aktueller Stand und Ergebnisse des interdisziplinären Bucher-Behandlungsmanagements**
D. Fuchs, M. B. Bloching, Berlin
68. **Postoperative Komplikationen nach transtemporaler Resektion von Akustikusneurinomen**
M. Scheich, C. Ginzkey, D. Ehrmann, R. Hagen, Würzburg
69. **Postoperativer Hörverlust nach Akustikusneurinomexstirpation**
Franziska Maser, F. Münzel, O. Majdani, A. Lesinski-Schiedat et al., Hannover
70. **Veränderung des Schmeckvermögens bei Patienten mit Vestibularisschwannom**
P. Boeßert, C. Grüttner, W. J. Mann, B. Haxel, Mainz
71. **Endoskopische Neurektomie des Nervus vestibularis über einen transmastoidalen, retrolabyrinthären Zugang bei der Menière'schen Erkrankung**
L.-U. Scholtz, J. Ebmeyer, F. Oppel, H. Sudhoff, Bielefeld

Donnerstag, 17. Mai 2012

Gutenberg-Saal D

9.30–10.30 Uhr

BRUNCH-SYMPOSIUM:
„Stimmrehabilitation nach Laryngektomie“

Ausrichter: Servona GmbH, Troisdorf



Teilnahme frei – Anmeldung nicht erforderlich – begrenzte Teilnehmerzahl

12.00–13.00 Uhr

LUNCH-SYMPOSIUM:
**„Tinnitus – ‚Phantomschmerz‘ der Cochlea –
 Moderne Konzepte zu Tinnitusentstehung und -therapie“**

Vorsitz: N. Holstein, Karlsruhe

Tinnitus – die dunkle Seite der Plastizität des auditorischen Kortex
 C. Pantev, Münster

**Wirkung des Ginkgo-biloba-Extraktes EGb 761® auf auditives Lernen
 und zentralen Tinnitus**
 H. Schulze, Erlangen

**Klinische Datenlage zu Ginkgo-biloba-Extrakt
 in der Tinnitus-Therapie**
 D. Schneider, Würzburg

Ausrichter: Dr. Willmar Schwabe GmbH & Co. KG,
 Karlsruhe



**Mit der Natur.
 Für die Menschen.**

Dr. Willmar Schwabe GmbH & Co. KG
www.schwabe.de

Teilnahme frei – Anmeldung nicht erforderlich – begrenzte Teilnehmerzahl

Rhinologie 1

Sitzungsleitung: M. Bas, München; B. Haxel, Mainz

Freie Vorträge

13.00–13.30 Uhr

72. **Vibrations-Inhalation von Fluticasonpropionat bei chronischer Rhinosinusitis mit dem Pari Sinus – eine Pilotstudie**
Darinka Hanga, I. Baumann, S. Rohde, J. Schipper, Düsseldorf/Heidelberg
73. **Fehlregulation der durch Makrophagen vermittelten nasalen Schleimhautbarriere bei Patienten mit Granulomatosis mit Polyangiitis**
M. Laudien, A. Hahn, W. Li, A. Müller et al., Kiel/Lübeck
74. **Intranasale septale Applikation von Botulinumtoxin bei idiopathischer Rhinitis**
E. Krause, R. Gürkov, M. F. Kramer, T. Braun, München

Kurzvorträge zu Postern

13.30–13.40 Uhr

75. **Lebensqualität unter adaptiver Desaktivierung bei Widal-Trias**
Miriam Havel, L. Ertl, F. Braunschweig, S. Markmann et al., München/Starnberg
76. **Sinonasale Paragangiome**
K. Papaspyrou, H.-J. Welkoborsky, W. J. Mann, Mainz/Hannover

13.40–14.10 Uhr

**Arbeitsgruppe Rhinologie/Rhinochirurgie
der Deutschen Gesellschaft für Hals-Nasen-Ohren-Heilkunde,
Kopf- und Hals-Chirurgie e.V.
– Geschäftssitzung –**

Leitung: M. B. Bloching, Berlin

14.30–15.30 Uhr

AFTERNOON-SYMPOSIUM:**„Larynx-Diagnose & Pacing/Laryngeal Pacemaker“**

Referenten: O. Guntinas-Lichius, Jena
 C. Pototschnig, Innsbruck (A)
 A. Müller, Gera
 R. Hagen, Würzburg

Ausrichter: MED-EL Deutschland GmbH, Starnberg

MED^{EL}

Teilnahme frei – Anmeldung nicht erforderlich – begrenzte Teilnehmerzahl

Rhinologie 2: Nasenhöhle/NNH/Schädelbasis

Sitzungsleitung: O. Kaschke, Berlin; A. Leunig, Starnberg

Freie Vorträge

15.30–17.00 Uhr

77. **Nasennebenhöhlenoperationen in Thüringen: Epidemiologische Kennzahlen zur Versorgungsforschung und Operationsergebnisse**
 O. Guntinas-Lichius, C. Seyring, T. Bitter, D. Böger et al., Jena/Suhl/Nordhausen/Erfurt/Weimar/Bad Salzungen/Gera/Arnstadt
78. **Einfluss von resorbierbaren Polyurethan-Tamponaden (NasoPore®) auf die Wundheilung nach Nasennebenhöhlen-Eingriffen**
 Eva-T. Becker, C. Scharf, E. Lange, L. Reuther et al., Berlin/Greifswald
79. **Polyposis Nasi – Konservative Therapie mit Kortisoninjektion**
 Z. Bessas, A. Boultradakis, S. Papailiadis, E. Ferekidis, Gummersbach/Athen (GR)
80. **Respiratorische epitheliale adenomatoide Hamartome der oberen Atemwege: Ein systematisches Review**
 H. Friedrich, H. Al-Alraibi, M. Caversaccio, B. Landis, Bern (CH)
81. **Die endonasale Stirnhöhlenrevision nach transkutaner endoskopischer Punktion und Diaphanoskopie**
 B. Al Kadah, K. Bumm, B. Schick, Homburg/S.
82. **Die sinugene endokranielle Komplikation: Diagnostik und Therapie**
 V. Hofmann, A. Pudszuhn, N. Thieme, H. Olze, Berlin

83. **Randomisierte doppelblinde multizentrische Studie zum Patientenkomfort von Nasopore® nach Nasennebenhöhlenchirurgie (FESS)**
M. Reichert, F. Sommer, M. O. Scheithauer, K. Kastl et al., Ulm
84. **Endoskopisches Management von Schädelbasis-destruierenden Mukozelen**
M. Wagenmann, C. Plettenberg, K. Scheckenbach, S. Lomberg et al., Düsseldorf
85. **Evaluation von Steuerungsalgorithmen für die robotische Endoskopführung an der anterioren Schädelbasis**
K. W. G. Eichhorn, M. Rilk, C. Last, R. Westphal et al., Bonn/Braunschweig

Pause

17.00–17.30 Uhr

Schlafmedizin 2

Sitzungsleitung: M. Herzog, Halle/S.; Th. Kühnel, Regensburg

Freie Vorträge

17.30–18.20 Uhr

86. **Einfluß der Schlafendoskopie auf die operative Therapieentscheidung bei Patienten mit obstruktiver Schlafapnoe**
Kerstin Rohde, T. Müller, S. Wenzel, Th. Verse, Hamburg/Ahrensburg
87. **Simuliertes Schnarchen und medikamentös induzierte Schlafendoskopie: Zwei konkurrierende Verfahren?**
M. Herzog, L. Bieseke, S. Plöb, S. Plontke, Halle/S.
88. **Multi-Level-Chirurgie bei obstruktiver Schlafapnoe. Erste Ergebnisse eines neuen Therapiealgorithmus**
C. Jost, Th. Verse, K. Rohde, Hamburg
89. **Was ist „adulte supraglottische Obstruktion“? Die Supraglottoplastik nach Schedler – Ein Update zur Hyoidpharyngoplastik**
M. G. J. Schedler, I. Botev, B. Ernst, Ramstein
90. **Schlafqualität bei Flugreisen - Auswirkungen von hypobarer Hypoxie in simulierter moderater Höhe auf die Schlafqualität**
M. D. Jumah, T. Hübenthal, A. Blau, I. Fietze et al., Köln/Berlin

Kurzvorträge zu Postern

18.20–18.30 Uhr

91. **Die expansion sphincter pharyngoplasty im Multi-Level-Konzept bei der operativen Therapie des obstruktiven Schlafapnoe-Syndroms (OSAS)**
S. Wenzel, K. Rohde, Th. Verse, Hamburg
92. **Effektivität von Radiofrequenz-Tonsillotomie im Vergleich zur Laser-Tonsillotomie bei Kindern mit obstruktiver Schlafapnoe**
M. Patscheider, A. Dreher, T. Braun, München

18.30–19.00 Uhr

Arbeitsgemeinschaft Schlafmedizin
der Deutschen Gesellschaft für Hals-Nasen-Ohren-Heilkunde,
Kopf- und Hals-Chirurgie e.V.
– Geschäftssitzung –

Leitung: Th. Verse, Hamburg

12.00–13.00 Uhr

LUNCH-SYMPIOSIUM:

„Update der Firma Cochlear zu Produkten und Therapien –
implantierbar, stimulierend, innovativ!“

Vortrag: **Ergebnisse nach Cochlearimplantation bei Erweiterung des
Indikationsbereiches mit Hybrid- & SRA-Elektroden**
T. Lenarz, Hannover

Round Table: **Aktuelle und zukünftige CI-Indikationserweiterung und damit
verbundene chirurgische Anforderungen**

Moderator: T. Stöver, Frankfurt/M.

Teilnehmer: Susan Arndt, Freiburg
Diana Arweiler-Harbeck, Essen
T. Klenzner, Düsseldorf
T. Lenarz, Hannover
Heidi Olze, Berlin
M. Praetorius, Heidelberg

Ausrichter: Cochlear Deutschland GmbH & Co. KG, Hannover

Teilnahme frei – Anmeldung nicht erforderlich – begrenzte Teilnehmerzahl



Otologie 3: Cochlear Implant

Sitzungsleitung: T. Lenarz, Hannover; J. Maurer, Koblenz

Freie Vorträge

13.00–14.30 Uhr

93. **Prävalenz, Diagnostik und Therapie von Tinnitus bei Cochlear Implant-Patienten**
F. Engel, S. Saul, Y. Stelzig, R. Jacob, Koblenz
94. **Selbsteinschätzung von Cochlea-Implantat-Trägern vor und nach Nutzung eines
Musik-Hör-Programms**
Doris Adams, M. Brendel, L. Pohl, A. Büchner et al., Hannover
95. **Erste Ergebnisse zum Hörerhalt nach Cochlea Implantation mit dem neuen Flex28
Elektrodenräger**
Silke Helbig, U. Baumann, M. Leinung, C. Settevendemie et al., Frankfurt/M.
96. **Auditory Nerve Implant (ANI): Evaluation der Insertion einer penetrierenden
intramodiolaren Elektrode**
M. Pietsch, A. Kral, P. Erfurt, T. Lenarz, Hannover

Donnerstag, 17. Mai 2012**Zagreb-Saal**

97. **Messung des elektrisch evozierten Summenaktionspotentials als Hilfe zur Anpassung bei ABI Patienten**
G. Joseph, L. Gärtner, A. Büchner, T. Lenarz, Hannover
98. **Die bioelektronische Schnittstelle implantierbarer Hörsysteme**
S. Volkenstein, S. Dazert, Bochum
99. **Wirkungsgrad der hörerhaltenden Cochlea-Implantat Elektroden: Nucleus Hybrid-L und Nucleus CI422**
Marie-C. Jurawitz, M. Schüßler, A. Lesinski-Schiedat, T. Lenarz et al., Hannover
100. **Einsatzmöglichkeiten verschiedener Implantate bei Schwerhörigkeit mit Restgehör**
T. Lenarz, M. Schüssler, T. Harpel, A. Lesinski-Schiedat et al., Hannover
101. **Langzeiterfahrung mit EAS-Cochlea-Implantation bei hochtontauben Kindern**
T. Al Jeraisi, M.-C. Jurawitz, A. Büchner, M. Schüssler et al., Hannover

Pause**14.30-15.30 Uhr****MULTIMEDIA-SESSION****15.30-17.00 Uhr**

Sitzungsleitung: Kerstin Hoffmann, Weimar; F. Pabst, Dresden

102. **Wechseln einer Trachealkanüle beim Kind, ein Lehrvideo für Eltern und Versorger**
Astrid M. König, Amsterdam (NL)
103. **Minimally invasive video assisted parathyroidectomy**
H. M. Inancli, S. Soytag Inancli, T. Ozdoganoglu, Nicosia (TR)
104. **Die vergleichende Einschätzung Nd:YAG- und CO₂- Lasern in NNH-Chirurgie**
I. Korol, V. Yatsenka, S. Yeshenka, Minsk (BY)
105. **Das Mini-Stroboskop: Ein Beitrag zur Didaktik in Laryngologie, Phoniatrie und Logopädie**
B. Lehnert, W. Wätzig, Greifswald/Habichtswald
106. **Die Speichelgangsendoskopie**
J.-C. Lüers, M. Damm, D. Beutner, Köln
107. **Die balancierte knöcherne Orbitadekompression zur Behandlung der endokrinen Orbitopathie**
S. Mattheis, A. Eckstein, T. K. Hoffmann, N. Dominas et al., Essen
108. **Die mikrochirurgische, CO₂-Laser-assistierte Tonsillektomie und Gaumenstraffung – ein schonendes chirurgisches Verfahren mit geringer Komplikationsrate**
M. G. J. Schedler, B. Ernst, Ramstein

Pause**17.00-17.30 Uhr**

Onkologie 3: Larynx

Sitzungsleitung: H. Bier, München; P. R. Issing, Bad Hersfeld

Freie Vorträge

17.30–18.20 Uhr

109. **Einführung der postoperativen adjuvanten Radiochemotherapie – Einfluß auf das Gesamtüberleben von Larynx- und Hypopharynx-tumoren in einer Kohorte von 1116 Patienten**
Franziska Lindner, G. Wichmann, C. Mozet, A. Dietz et al., Leipzig
110. **Das neue Provox®-Puncture-Set – erste Erfahrungen aus der klinischen Praxis**
J. Stadler, S. Koscielny, Jena
111. **Die Bedeutung interzellulärer Junction-Komplexe in der Entwicklung einer periprothetischen Leckage bei Stimmprothesenträgern**
K. J. Lorenz, H. Maier, K. Steinestel, Ulm
112. **Magensonde versus PEG - Was begünstigt die Entstehung einer Speichelfistel nach Salvage-Laryngektomie?**
Nicola Rothmeier, S. Mattheis, G. F. Lehnerdt, T. K. Hoffmann et al., Essen
113. **Prognostische Faktoren und Larynxerhalt bei der primär chirurgischen Therapie in der Behandlung von T3 Glottiskarzinomen**
K. Mantsopoulos, G. Psychogios, F. Waldfahrer, J. Zenk et al., Erlangen

18.20–18.50 Uhr

**Arbeitsgemeinschaft Onkologie
der Deutschen Gesellschaft für Hals-Nasen-Ohren-Heilkunde,
Kopf- und Hals-Chirurgie e.V.
– Geschäftssitzung –**

Leitung: A. Dietz, Leipzig

Rhinologie 3: Olfaktologie/Gustologie

Sitzungsleitung: Th. Hummel, Dresden; K.-W. Delank, Ludwigshafen

Freie Vorträge

13.00–13.40 Uhr

114. **Geschmacksstörungen bei Rauchern**
P. Pavlidis, V. Nikolaidis, C. Bergmann, G. Kekes et al., Koblenz/Thessaloniki (GR)
115. **Nachweis von solitären chemosensorischen Zellen (SCC) in der Nase des Menschen**
T. Braun, M. F. Kramer, München
116. **Darstellung von lokalen Hirnvolumenänderungen bei Patienten mit Parosmie mittels voxelbasierter Morphometrie**
T. Bitter, F. Siegert, H. Gudziol, H. Burmeister et al., Jena/Dresden
117. **Untersuchung der chemosensorischen Funktionen und des Hirnvolumens unter normobarer Hypoxie**
S. Becker, B. Olzowy, K. Mees, J. Freiherr, München/Aachen

Kurzvorträge zu Postern

13.40–13.55 Uhr

118. **Duftlokalisationsfähigkeit kann trainiert werden**
Simona Negoias, O. Aszmann, Th. Hummel, Dresden
119. **Der Parosmiefragebogen und seine Aussagekraft im Langzeitverlauf von Riechstörungen**
B. Landis, H. Friedrich, Th. Hummel, Bern (CH)/Dresden
120. **Aufklärung von Patienten mit Riechstörungen**
B. Haxel, A. Nisius, K. Fruth, W. J. Mann et al., Mainz

13.55–14.25 Uhr

*Arbeitsgemeinschaft Olfaktologie/Gustologie
der Deutschen Gesellschaft für Hals-Nasen-Ohren-Heilkunde,
Kopf- und Hals-Chirurgie e.V.
– Geschäftssitzung –*

Leitung: K.-B. Hüttenbrink, Köln

Pause

14.30–15.30 Uhr

Aerodigestivtrakt 1: Oropharynx

Sitzungsleitung: B. M. Lippert, Heilbronn; Anette Weber, Wuppertal

Freie Vorträge

15.30–17.00 Uhr

121. **Der Einfluss der Formalinfixierung auf die Gewebegröße**
Julia Vent, C. Zimmermann, I. Wedemeyer, S. F. Preuss et al., Köln
122. **TORS – Trans Oral Robotic Surgery des Oropharynx: Erste Erfahrungen mit der Roboterassistierten HNO-Tumorchirurgie in Norddeutschland**
B. B. Lörincz, N. Möckelmann, C.-J. Wang, R. Knecht, Hamburg
123. **Lebensqualität bei primärer Radiatio oder kombinierter Radiochemotherapie im Vergleich zur operativen Therapie von Patienten mit Oropharynxkarzinom der Jahre 2000–2009 im Land Brandenburg**
M. Schimmer, Th. Günzel, Frankfurt/O.
124. **Strahlenbiologische Charakterisierung humaner Oropharynxkarzinom-Zelllinien**
Christina Mayer, S. Wagner, C. Wittekindt, A. Arenz et al., Gießen/Marburg
125. **Vergleich der miRNA-Expression bei HPV-positiven und -negativen Oropharynxkarzinomen**
Julia Gekeler, O. Siefer, L. Frenzel, S. Isfort et al., Köln
126. **Die prognostische Vorhersagekraft der Expression von Survivin und EGFR bei inoperablem, primär radiochemotherapiertem Oropharynxkarzinom**
A. Speck, S. F. Preuss, R. Semrau, S. Temming et al., Köln/Gießen
127. **Sprechen inoperable Oropharynxkarzinome besser auf eine Radiochemotherapie an, wenn sie HPV-assoziiert sind?**
S. F. Preuss, R. Semrau, S. Temming, J. P. Klußmann et al., Köln/Gießen
128. **FDG Tracer-Uptake bei lokal fortgeschrittenen Oropharynxkarzinomen**
Shachi J. Sharma, D. Steiner, C. Wittekindt, J. P. Klußmann et al., Gießen
129. **Ergebnisse der Behandlung von T3 Oropharynxkarzinomen**
G. Psychogios, K. Mantsopoulos, F. Waldfahrer, H. Iro et al., Erlangen

Pause

17.00–17.30 Uhr

Otologie 4: Audiologie

Sitzungsleitung: T. Stöver, Frankfurt/M.; G. Geyer, Solingen

Freie Vorträge

17.30–18.30 Uhr

130. **Schalleitungsschwerhörigkeit bei einer Dehiszenz des oberen Bogengangs – Fakt oder Fiktion?**
K.-B. Hüttenbrink, J.-C. Lüers, D. Pazen, H. Meister et al., Köln/Stuttgart
131. **Gesetzliche Einführung des Neugeborenen-Hörscreenings in die „Kinder-Richtlinien“ im Januar 2009 – Ergebnisse und Erfahrungen aus dem HELIOS Klinikum Berlin-Buch**
Susanne Wendt, N. Wichmann, M. B. Bloching, Berlin
132. **Diagnostische Merkmale der auditorischen Synaptopathie/Neuropathie (AS/AN) in der Electrocochleographie**
K. Stürmer, D. Beutner, R. Lang-Roth, M. Walger, Köln
133. **Sprachverständnis in Störlärm mit dem Würzburger Kindersprachtest**
F. Kraus, M. Bürklein, C. Steigenberger, C. Völter et al., Würzburg/Göttingen
134. **Ermittlung von Bezugswerten zur Erfassung des individuellen Hörvermögens beim Oldenburger Satztest**
Nina Wardenga, C. Thiele, A. Büchner, T. Lenarz, Hannover
135. **Überschwellige und kognitive Tests im Grenzbereich zwischen CI und Hörgerät**
Sabine Haumann, N. Wardenga, T. Brand, A. Lesinski-Schiedat et al., Hannover/Oldenburg

Kurzvorträge zu Postern

18.30–18.50 Uhr

136. **Erfassung des Sprachverstehens im Störgeräusch anhand des Göttinger Satztests für verschiedene Gruppen von Schwerhörigkeit**
Cornelia Thiele, H. Sukowski, T. Lenarz, A. Lesinski-Schiedat, Hannover/Oldenburg
137. **Korrelation von Tonschwellenaudiogramm und Hörverlust für Zahlen in der gutachterlichen Plausibilitätsprüfung**
Stephanie Dochtermann, J. M. Hempel, K. Schorn, T. Braun, München/Starnberg
138. **Messung otoakustischer Distorsionsprodukte im Hochtonbereich bis 18 kHz bei jungen Probanden mit erhöhter Lärmbelastung**
Melina Mehrmann, J. Długaiczek, C. Bader, B. Schick et al., Homburg/S.
139. **Neue Erkenntnisse zur Pathogenese des akuten Hörsturzes - Ergebnisse einer kontrollierten Feldstudie bei der Anwendung der H.E.L.P.-Apherese**
T. Berger, T. Kaiser, M. Scholz, A. Dietz et al., Leipzig

13.00–13.30 Uhr

**„Neues aus dem DRG-System“
Informationsveranstaltung der
Kommission *Diagnosis Related Groups*
der Deutschen Gesellschaft für Hals-Nasen-Ohren-Heilkunde,
Kopf- und Hals-Chirurgie e.V.**

Leitung: D. Eßer, Erfurt
M. C. Jäckel, Schwerin

13.30–14.00 Uhr

**Arbeitsgruppe Vorbereitung zum HNO-Facharzt
der Deutschen Gesellschaft für Hals-Nasen-Ohren-Heilkunde,
Kopf- und Hals-Chirurgie e.V.
– Geschäftssitzung –**

Leitung: Th. Eichhorn, Cottbus

14.00–14.30 Uhr

**Interessengemeinschaft
Humanitär im Ausland tätige HNO-Ärzte
– Arbeitstreffen –**

Leitung: Th. Eichhorn, Cottbus

Pause

14.30–15.30 Uhr

Varia 1

Sitzungsleitung: Minoo Lenarz, Berlin; R. Leuwer, Krefeld

Freie Vorträge

15.30–16.00 Uhr

140. **Postoperativer Schmerz bei Kindern nach HNO-Eingriffen**
G. F. Volk, A. Schnelle, M. Finkensieper, W. Meissner et al., Jena
141. **Lebensbedrohliche Angioödeme als Nebenwirkung von Angiotensin-1-Rezeptorblockern**
U. Straßen, J. Greve, M. Bas, München/Essen
142. **Metamizol als Standardanalgetikum? – Agranulozytose ein unterschätztes Risiko**
T. Send, M. Jakob, F. Bootz, Bonn

Otologie 5: Audiologie/Innenohr (experimentell)

Freie Vorträge

16.00–16.20 Uhr

143. **Untersuchung des räumlichen Hörens unter realistischen Bedingungen**
J. Ebmeyer, T. Hermann, M. Lehmann, H. Sudhoff, Bielefeld
144. **Innenohrdiagnostik mit Schall- und Geschwindigkeits-DPOAE**
E. Dalhoff, A. Gummer, Tübingen

Kurzvortrag zum Poster

16.20–16.25 Uhr

145. **Abschwächen von Gewebe- und Fixierungsmittel-induzierten Fluoreszenz in Glutaraldehyd fixierten Innenohren**
Sara Euteneuer, S. Grammerstorf-Rosche, M. Praetorius, P. K. Plinkert, Heidelberg/Lübeck

16.30–17.00 Uhr

*Arbeitsgruppe Manuelle Medizin in der HNO-Heilkunde
der Deutschen Gesellschaft für Hals-Nasen-Ohren-Heilkunde,
Kopf- und Hals-Chirurgie e.V.
– Geschäftssitzung –*

Leitung: M. Hölzl, Traunstein
C. Arens, Magdeburg

Pause

17.00–17.30 Uhr

Hals 1

Sitzungsleitung: J. Lautermann, Halle/S.; J. E. Meyer, Hamburg

Freie Vorträge

18.30–19.00 Uhr

146. **Fehldiagnose laterale Halszyste**
Asita Fazel, M. Hoffmann, S. Mittendorf, P. Ambrosch, Kiel
147. **Mediane Halszysten und Halsfisteln – Eine Retrospektive Untersuchung vom Patientengut 1992–2011**
Julie de Tristan, J. Zenk, A. Bozzato, H. Iro et al., Erlangen
148. **Penetrierende Verletzungen der Kopf-Hals-Region – Eine lebensbedrohliche Situation**
J. Greve, M. Mandapathil, N. Dominas, S. Trellakis et al., Essen

POSTERBEGEHUNG 1**13.00–14.30 Uhr**

Sitzungsleitung: K. Bumm, Homburg/S.; A. Neumann, Neuss

Plastische Chirurgie 1

149. **Defektdeckung mittels ALT Lappen und Fazialis-Reanimation durch dynamische Schlinge aus Faszia lata**
Barbara Kofler, A. Münscher, B. B. Lörincz, R. Knecht, Hamburg
150. **Heparin als „chemischer Blutegel“ zur Rettung venös gestauter Lappenplastiken am Beispiel eines medianen Stirnlappens**
A. Bremer, P. Ambrosch, J. Quetz, Kiel
151. **Dehnungslappenplastik von Langenbeck bei Patienten mit narbigen Einziehungen im Rahmen von isolierten Lippen- oder einseitigen Lippenkieferspalten**
S. Winterhoff, L. Heusken, R. Hierner, G. F. Lehnerdt et al., Merbusch/Essen
152. **Die laterale Zügelplastik des Nasenflügels zur Behandlung von Nasenklappenstenosen**
Farnaz Fahimi, N. Dominas, S. Mattheis, T. K. Hoffmann et al., Essen
153. **Der „Nasenhaken“ – Fallbeispiel einer schwierigen Epithesenversorgung mit Unterstützung der erhaltenen Nasenspitze**
A. Choudhry, J. Brom, C. Simon, P. K. Plinkert et al., Heidelberg/Lausanne (CH)
154. **Operationsverfahren Otopexie**
Verena Artinger, Th. Kühnel, H. G. Gassner, J. Strutz, Regensburg
155. **Botulinumtoxin zur Behandlung des spastischen Entropiums – Fallbericht und Literaturübersicht**
Sabrina Köhler, R. Laskawi, Göttingen
156. **Pilotstudie mit ersten Ergebnissen der Rhinophymabtragung mittels Radiofrequenzchirurgie**
Stefanie Vorwalder, B. A. Stuck, K. Hörmann, H. Sadick, Mannheim

Tissue Engineering/Stammzellen 1

157. **Vestibular stem cells**
Roxana Vintila, O. Gavriluc, F. Bojin, E. Gocza et al., Timisoara (RO)/Godollo (H)
158. **Vergleichende Analyse mesenchymaler Stammzellen der Kopf-Hals-Region**
M. Jakob, H. Hemedda, K. Bruderek, S. Lang et al., Bonn/Essen
159. **Untersuchung der Interaktion von Zellen mit mikrostrukturiertem Titan**
P. Aliuos, E. Fadeeva, M. Badar, P. Müller et al., Hannover/Braunschweig

160. **Zyto- und genotoxische Effekte des Zellfarbstoffs Dil auf humane Fettstammzellen**
Gudrun Friehs, K. Frölich, R. Hagen, N. H. Kleinsasser, Würzburg
161. **Kultivierung und histologische Aufarbeitung von humanem Speicheldrüsengewebe in einer dreidimensionalen Polyurethanmatrix**
M. Burghartz, S. Ströhle, R. Hagen, N. H. Kleinsasser, Würzburg

Pause

14.30–15.30 Uhr

POSTERBEGEHUNG 2

15.30–17.00 Uhr

Sitzungsleitung: U. Hoppe, Erlangen; T. Just, Rostock

Otologie 6: Cochlear Implant/Implantierbare Hörgeräte

162. **Chinese speech recognition in combined electric and acoustic stimulation**
Y. Li, Beijing (CN)
163. **Anplikation asymmetrischer elektrischer Pulse auf Spiralganglienzellen**
Uta Reich, A. Warnecke, T. Lenarz, G. Reuter, Hannover
164. **Insertionsverhalten von Laserfaserbündeln im humanen Felsenbein**
S. Balster, P. Erfurt, H. Lubatschowski, W. Ertmer et al., Hannover
165. **Fallbeispiel: Cochlea Implantat Anpassung bei einem Kind mit common cavity**
Julia Weber, D. Adams, B. Kühne, T. Lenarz et al., Hannover
166. **Cochlea Implantation bei familiär aufgetretenem Refsum-Syndrom**
Kerstin Büchenschütz, U. Gollner, D. Arweiler-Harbeck, D. Wiczorek, Essen
167. **Cochlea-Implant-Versorgung bei branchio-oto-renalem (BOR) Syndrom – Eine Fallvorstellung**
Judith Arnolds, M. Teschendorf, U. Gollner, S. Lang et al., Essen
168. **Cochlear Implantation bei einseitiger traumatischer Ertaubung beim Kind**
Cornelia Heider, T. Rahne, L. Bieseke, S. Kösling et al., Halle/S.
169. **Zweitversorgung mit einem Cochlea-Implantat im Erwachsenenalter nach früher Erstversorgung bei beidseitiger kongenitaler Ertaubung: Eine Fallbeschreibung**
A. Giourgas, L. Gärtner, A. Illg, A. Lesinski-Schiedat et al., Hannover
- 169a. **Entwicklung der Sprachtestergebnisse von einseitig ertaubten erwachsenen CI-Patienten**
Angelika Strauß-Schier, U. Rost, G. Joseph, A. Illg et al., Hannover
170. **Magnetfreies Cochlear Implant – eine Alternative in besonderen Fällen**
P. R. Issing, J. J. Hammersen, S. Maas, M. Spreng, Bad Hersfeld/Kassel
171. **Cochlear Implantation bei Mitochondrialer Encephalomyopathie (MELAS)**
T. Rahne, S. Plontke, L. Bieseke, G. Götze, Halle/S.

Donnerstag, 17. Mai 2012

Gutenberg-Saal C (Posterausstellung)

172. **Etablierung der Analyse zentraler Verarbeitungsprozesse mittels E-BERA bei bimodal versorgten Cochlea Implant Patienten**
U. Gollner, P. Munder, M. Teschendorf, B. Kansy et al., Essen
173. **Evaluation von Sprachverständnis und Phonemdiskrimination sowie Insertionsverhalten nach Implantation von Nucleus 422- versus Nucleus 512-Cochlea Implantaten®**
Diana Arweiler-Harbeck, M. Teschendorf, U. Gollner, H. Bagus et al., Essen
174. **Evaluation des Hörerfolgs von Kleinkindern nach Cochlea Implantation mittels ASSE®-Test und Little Ears Fragebogen**
B. Kansy, S. Meinen, H. Bagus, M. Teschendorf et al., Essen
175. **Vibrant Soundbridge Versorgung bei 8 Kindern zwischen 4 und 16 Jahre alt**
Alexandra Jappel, W.-D. Baumgartner, M. Praetorius, P. K. Plinkert, Heidelberg/Wien (A)

Pause

17.00–17.30 Uhr

POSTERBEGEHUNG 3

17.30–19.00 Uhr

Sitzungsleitung: G. Schade, Bonn; M. Damm, Köln

Phoniatrie 1

176. **Effect of topical anesthesia on voice profile of normal laryngeal speakers and patients with voice disorders**
Y. Gu, X. Gao, Nanjing (CN)
177. **Zur Statistik von Sprachtests**
A. Morsnowski, T. Steffens, Köln/Regensburg
178. **Mimikmuskeln im Gesangsunterricht: Elektrogglottografische und spektrografische Befunde bei Phonation unter Anweisung bestimmter mimischer Aktivität**
Sylva Bartel-Friedrich, K. Möbius, T. Rahne, C. Lautenschläger et al., Halle/S.
179. **Asymmetrisches Einschwingverhalten der Stimmlippen beim Gesunden durch Veränderung der Körperhaltung**
Marion San Nicoló, K. Eder, M. Reiter, C. Lang et al., München
180. **Kindliche Sprechapraxie – Eine Falldarstellung**
S. Leopold, T. Müller, K. Begall, S. Bartel-Friedrich, Halberstadt/Halle, S.
181. **Prolaps des Ventriculus laryngis: Ein Fallbericht**
Tanja Hildenbrand, E. Löhle, R. L. Beck, Freiburg
182. **Beidseitige Stimmlippenfixierung in Abduktionsstellung im Rahmen einer Sarkoidose-Indikation für die beidseitige Thyroplastik**
Diana Di Dio, C. Sittel, C. Kölmel, Stuttgart

Gesundheitsökonomie 1

183. **Gesundheitsökonomische Kennzahlen für die Bewertung von Therapien**
T. Kurzweg, R. Knecht, Hamburg
184. **Gerontochirurgie in der Hals-Nasen-Ohrenheilkunde: Herausforderungen an die moderne Medizin**
M. Shikhaliyev, M. Leinung, C. Cuny, A. Tahtali et al., Frankfurt/M.
185. **„E-Learning“ in der HNO – Erweiterung des Blockpraktikums der Medizinstudenten durch ein virtuelles Operationspraktikum**
P. Werminghaus, P. Jäger, J. Schipper, Th. Klenzner et al., Düsseldorf

Varia 2

- 185a. **Antibiotic use in tonsillectomies in adults: better outcome or not?**
Mersiha Becirovic, J. Alagic-Smailbegovic, K. Sutalo, I. Setic et al., Sarajevo (BIH)
186. **Spezifischer Fragebogen zur Lebensqualität für Patienten mit arteriovenösen Malformationen**
Annette P. Zimmermann, S. Wiegand, C. Güldner, F. Stumm et al., Marburg
187. **Fallbericht eines Syringoms der Kopfhaut**
P. Funes-Schmitz, A. May, L. Bayer, S. Clauberg et al., Essen
188. **Extrakranielles Meningeom maskiert als rheumatische Erkrankung der Kopf-Hals-Region**
Zuzana Hajdu, K. Becker, E. Scherer, A. Knopf, München
189. **Der „apraktische“ Blepharospasmus mit Hemmung der Hebung des Oberlides und dessen Differentialdiagnosen**
Chrisanthi Karapantzou, R. Laskawi, Göttingen

Allergologie/Immunologie 1

190. **Clinical efficacy of subcutaneous and sublingual immunotherapy in mite-sensitized patients with allergic rhinitis**
L. Cheng, L. Zhu, Q. Tao, R. Chen et al., Nanjing (CN)
191. **Immunological alterations in children after volume reduction of adenoids and tonsils with a surgical ultrasound device**
Evangelia Tsakiropoulou, A. Chatziavramidis, D. Gennadiou, B. Karaisaridou et al., Thessaloniki/Giannitsa (GR)
192. **TGF- β 1 promotes nasal mucosal mast cell chemotaxis in mouse models of allergic rhinitis**
Y. Ouyang, Beijing (CN)
193. **IgG4 – assoziierte sklerosierende Erkrankung der Fossa pterygopalatina und der Orbita**
Sophie Glas, C. Ginzkey, N. H. Kleinsasser, R. Hagen, Würzburg

MED-EL Hörimplantatsysteme

Der Standard in Hörqualität, Benutzerfreundlichkeit
und Zuverlässigkeit



Vibrant Soundbridge®
bei leichtem bis schwerem
Innenohrverlust,
Schalleitungs- und
kombinierter Hörstörung

EAS™ Hörimplantatsystem
bei leichtem/mittlerem
Hörverlust in tiefen Frequenzen,
hochgradigem/völligem Hörverlust
in hohen Frequenzen

MAESTRO™ CI-System
bei hochgradigem
bis völligem
Innenohrverlust

Brunchsymposium

Freitag 18. Mai, 09:30 -10:30 Uhr
im Gutenberg Saal B

"MED-EL: Aufbruch in ein neues Zeitalter"

Besuchen Sie uns am
Messestand Nr. 20!

Wahlbüro, Registrierungsebene

Geschäftssitzung DG HNO, Teil 1	Wahlen	9.00–11.00 Uhr	58
------------------------------------	--------------	-----------------------	----

Kongress-Saal

Rundtischgespräch	Dysphagie – Update interdisziplinär (In Zusammenarbeit mit der DGD)	8.00–9.30 Uhr	60
Wullstein-Lecture	The role of primary surgery in head and neck cancer	10.30–11.00 Uhr	60
Geschäftssitzung DG HNO, Teil 2	Mitgliederversammlung	11.00–12.00 Uhr	61
Rundtischgespräch	Interdisziplinäres Tumorboard – Falldemonstrationen zu Kopf-Hals-Tumoren	13.00–14.30 Uhr	61
Hildmann-Symposium	Kontroversen in der vorderen und lateralen Schädelbasis-Chirurgie. Extern oder endoskopisch?	15.30–17.00 Uhr	62
Rundtischgespräch	Klinik der Zukunft	17.30–19.00 Uhr	62

Gutenberg-Saal A – INTERNATIONAL FORUM –

Round Table Discussion	Current controversies in radiotherapy, chemotherapy and targettherapy in head and neck cancer	8.00–9.30 Uhr	63
Scientific Sessions	Sleep Medicine 3	13.00–14.30 Uhr	63
	Allergology/Immunology 2		64
Scientific Session	Oncology 4	15.30–17.00 Uhr	65
Scientific Session	Otology 7	17.30–19.00 Uhr	66

Gutenberg-Saal B

Wiss. Sitzung	Pädaudiologie 1	8.00–9.15 Uhr	68
Brunch-Symposium	MED-EL – Aufbruch in ein neues Zeitalter. Vom CI-Hersteller zum Anbieter innovativer Hörlösungen auf dem Gebiet aktiver Hörimplantate	9.30–10.30 Uhr	69
Lunch-Symposium	Das Surgical Deck „OR1“: Möglichkeiten des vollen digitalen OP-Systems für die HNO-Chirurgie	12.00–13.00 Uhr	69
Scientific Session	– INTERNATIONAL FORUM – Rhino 4	13.00–14.15 Uhr	70
Afternoon-Symposium	Moderne Aspekte der endonasalen Nasennebenhöhlenchirurgie – Einsatz von gepowerten-navigierten Instrumenten	14.30–15.30 Uhr	71
Wiss. Sitzung	Speicheldrüsen/Fazialis 1	15.30–17.00 Uhr	71
Geschäftssitzung	ArGrü Speicheldrüsenerkrankungen		72
Wiss. Sitzung	Otologie 8: Cochlear Implant	17.30–19.00 Uhr	72

Gutenberg-Saal D

Wiss. Sitzung	Otologie 9: Tinnitus/Audiologie	8.00–9.15 Uhr	74
Brunch-Symposium	LARYNGOLOGIE NEWS – Von der oropharyngealen pH-Metrie bis zur Hochpräzisions-Radiofrequenz-Chirurgie (dt./engl.)	9.30–10.30 Uhr	75
Lunch-Symposium	Ballondilatation der Tuba Eustachii	12.00–13.00 Uhr	75
Wiss. Sitzung	Bildgebende Verfahren/Ultraschall 2	13.00–14.15 Uhr	76
Afternoon-Symposium	Präoperative rhinometrische Diagnostik mittels Rhino-SYS für die chirurgische Therapie der nasalen Obstruktion	14.30–15.30 Uhr	77
Wiss. Sitzung	Onkologie 5: klinisch-praktisch	15.30–17.00 Uhr	77
Wiss. Sitzung	Tissue Engineering/Stammzellen 2	17.30–19.00 Uhr	78

Zagreb-Saal

Wiss. Sitzung	Allergologie/Immunologie 3	8.00–9.30 Uhr	80
Geschäftssitzung	ArGe Klinische Immunologie, Allergologie und Umweltmedizin		80
Lunch-Symposium	Neue Entwicklungen in der chirurgischen Kopf-Hals-Onkologie	12.00–13.00 Uhr	81
Vorträge auf Einladung	ADANO-Session: Aktuelles aus der audiologisch-neurootologischen Forschung	13.00–14.30 Uhr	81
Wiss. Sitzung	Otologie 10: Implantierbare Hörgeräte	15.30–17.00 Uhr	82
Wiss. Sitzung	Otologie 11: Mittelohr (klinisch-praktisch)	17.30–19.00 Uhr	83

Watford-Saal

Wiss. Programm	12. HNO-Pflegetag Gemeinsam mehr bewegen	8.30–16.00 Uhr	84
Wiss. Sitzung	Computer Assistierte Chirurgie 1	16.15–17.00 Uhr	86
Wiss. Sitzung	Plastische Chirurgie 2: Ohrmuschel/ Lappenplastik	17.30–19.00 Uhr	87
Geschäftssitzung	ArGe APKO		87

Goldsaal B/Hotel Hilton

Geschäftssitzungen	ArGru Psychosomatik in der HNO-Heilkunde	8.00–9.30 Uhr	88
	ArGru HNO-Begutachtung		88
Wiss. Sitzungen	Plastische Chirurgie 3: Lappenplastik/ Implantate/Nasengerüst	15.30–17.00 Uhr	89
Wiss. Sitzung	Speicheldrüsen/Fazialis 2	17.30–19.00 Uhr	90

Südfoyer/Gutenberg-Saal C

Posterbegehung	Rhinologie 5	8.00–9.30 Uhr	91
Posterbegehungen	Schlafmedizin 4	13.00–14.30 Uhr	92
	Aerodigestivtrakt 2		92
Posterbegehung	Otologie 12: Tinnitus/Audiologie/ Neurootologie	15.30–17.00 Uhr	94
Posterbegehungen	Onkologie 6: Kopf-Hals-Karzinome (klinisch-praktisch)	17.30–19.00 Uhr	95
	Computer Assistierte Chirurgie 2		96
	Endoskopie 1		96

DEUTSCHE GESELLSCHAFT FÜR HALS-NASEN-OHREN-HEILKUNDE,
KOPF- UND HALS-CHIRURIGE E.V.

9.00–11.00 Uhr

Geschäftssitzung, Teil 1: Wahlen

Wahlkommission: Prof. Dr. med. Werner **Ey**, Darmstadt
Prof. Dr. med. Sigurd **Hellmich**, Dortmund
Dr. med. Lutz **Osterwald**, Hannover

1. Wahl des Stellvertretenden Präsidenten 2012/2013
(= Präsident 2013/2014)

Vorschlag aus den Reihen der Mitglieder und Vorschlag des Präsidiums:
Prof. Dr. med. Thomas **Deitmer**, Dortmund

2. Nachwahl in das Präsidium
(zu wählen sind zwei neue Präsidiumsmitglieder)

Vorschlag aus den Reihen der Mitglieder und Vorschlag des Präsidiums:
Prof. Dr. med. Stefan **Dazert**, Bochum
Prof. Dr. med. Barbara **Wollenberg**, Lübeck

3. Satzungsänderungen

1. § 5 (Ordentliche Mitglieder) Abs. 3 der Satzung lautet bisher wie folgt:

„Über die Aufnahmeanträge entscheidet das Präsidium in seiner Sitzung mit einfacher Mehrheit vor der Jahresversammlung. Gegen eine Ablehnung ist Berufung an die Mitgliederversammlung zulässig, welche endgültig über die Aufnahme mit einfacher Mehrheit entscheidet.“

§ 5 Abs. 3 soll folgende Fassung erhalten:

„Über die Aufnahmeanträge entscheidet das Präsidium mit einfacher Mehrheit. Gegen eine Ablehnung ist Berufung an die Mitgliederversammlung zulässig, welche endgültig über die Aufnahme mit einfacher Mehrheit entscheidet.“

Begründung:

Mit der Neuregelung wird eine größere zeitliche und organisatorische Flexibilität bei der Beschlussfassung über Neuaufnahmen gewährleistet.

b.w.

(Fortsetzung)

2. **§ 5 (Ordentliche Mitglieder) Abs. 4** der Satzung lautet bisher wie folgt:

„Die Mitgliedschaft und Beitragspflicht beginnen mit dem der Aufnahme folgenden Geschäftsjahr. Mitglieder werden nach Beendigung der ärztlichen Tätigkeit auf Antrag von der Beitragspflicht befreit. Die Beitragspflicht endet jedoch mit dem Ablauf des Jahres, in dem ein Mitglied sein 70. Lebensjahr vollendet hat.“

§ 5 Abs. 4 soll folgende Fassung erhalten:

„Die Beitragspflicht beginnt mit dem der Aufnahme folgenden Geschäftsjahr. Mitglieder werden nach Beendigung der ärztlichen Tätigkeit auf Antrag von der Beitragspflicht befreit. Die Beitragspflicht endet jedoch mit dem Ablauf des Jahres, in dem ein Mitglied sein 70. Lebensjahr vollendet hat.“

Begründung:

Die zu Beginn eines Geschäftsjahres nach Beschlussfassung des Präsidiums aufgenommenen Mitglieder sollen unmittelbar nach ihrer Aufnahme die Mitgliedschaftsrechte (Wahlrecht, günstige Teilnehmergebühren etc.) wahrnehmen können. Der Beginn der Beitragspflicht soll demgegenüber – wie bisher auch – bis zum Beginn des kommenden Geschäftsjahres aufgeschoben werden.

In Zusammenarbeit mit der Deutschen Gesellschaft für Dysphagie (DGD)

Rundtischgespräch**8.00–9.30 Uhr**194. **Dysphagie – Update interdisziplinär**

Moderator: P. K. Plinkert, Heidelberg

Teilnehmer: **(Patho-)Physiologie des Schluckvorgangs**

Nicole Ch. Stuhmann, Heidelberg

Radiologische Diagnostik

Anita Wuttge-Hannig, München

Endoskopie bei Dysphagie vom Säugling bis ins Greisenalter

P. Diesener, Gailingen

Management neurogener Schluckstörungen

T. Warnecke, Münster

Hilfsmittelmanagement bei kanülenversorgten Dysphagie-Patienten

W. Fleischer, Köln

Pause**9.30–10.30 Uhr**

Sitzungsleitung: N. Stasche, Kaiserslautern; H. Iro, Erlangen; K. Hörmann, Mannheim

Wullstein-Lecture**10.30–11.00 Uhr**195. **The role of primary surgery in head and neck cancer**

J. T. Johnson, Pittsburgh (USA)

**DEUTSCHE GESELLSCHAFT FÜR HALS-NASEN-OHREN-HEILKUNDE,
KOPF- UND HALS-CHIRURIGE E. V.**
11.00–12.00 Uhr
Geschäftssitzung, Teil 2: Mitgliederversammlung
Tagesordnung:

- | | |
|--|--|
| 1. Bericht des Präsidenten | – Prof. Dr. Norbert Stasche, Kaiserslautern |
| 2. Totenehrung | |
| 2a. Ehrungen, Ernennungen, Preise | |
| 3. Bericht des Schriftführers | – Prof. Dr. Werner G. Hosemann, Greifswald |
| 4. Bericht des Generalsekretärs | – Prof. Dr. Dr. h. c. Friedrich Bootz, Bonn |
| 5. Bericht des Schatzmeisters | – Prof. Dr. Dirk Eßer, Erfurt |
| 5a. Bericht der Stipendiaten | |
| 6. Bericht der Kassenprüfer | – Dr. Dirk Spillmann, Köln
– Dr. Michael Zeisner, Troisdorf |
| 7. Entlastung des Präsidiums | |
| 8. Bericht des Justizars | – Dr. jur. Albrecht Wienke, Köln |
| 9. Bekanntgabe der Wahlergebnisse | – Prof. Dr. Werner Ey, Darmstadt |
| 9a. Bekanntgabe der Abstimmung über
die Satzungsänderungen | – Prof. Dr. Norbert Stasche, Kaiserslautern |
| 10. Bericht zum HNO-Studienzentrum | – Prof. Dr. Jochen A. Werner, Marburg |
| 11. Einladung zur 84. Jahresversammlung
Nürnberg (8.-12. Mai 2013) | – Prof. Dr. Heinrich Iro, Erlangen |
| 12. Einladung zur 85. Jahresversammlung
Dortmund (28. Mai–1. Juni 2014) | – Prof. Dr. Thomas Deitmer, Dortmund |
| 13. Verschiedenes | |

Pause
12.00–13.00 Uhr
Rundtischgespräch

196. **Interdisziplinäres Tumorboard –
Falldemonstrationen zu Kopf-Hals-Tumoren**

Moderator: A. Dietz, Leipzig

 Teilnehmer: Th. Deitmer, Dortmund
 Petra Ambrosch, Kiel
 W. Budach, Düsseldorf
 U. Keilholz, Berlin
 S. Remmert, Duisburg

13.00–14.30 Uhr
Pause
14.30–15.30 Uhr

Symposium**15.30–17.00 Uhr****zu Ehren von Prof. Dr. Dr. h. c. Henning Hildmann****„Kontroversen in der vorderen und lateralen Schädelbasis-Chirurgie.
Extern oder endoskopisch?“**

Ehrenvorsitz: D. Plester, Tübingen

Sitzungsleitung: M. Bernal-Sprekelsen, Barcelona (E); R. Laszig, Freiburg

Vortrag auf Einladung197. **Endoskopische präsigmoidale Vestibularinneurektomie**

H. Sudhoff, Bielefeld

Vortrag auf Einladung198. **Externer versus endoskopischer Zugang an der lateralen Schädelbasis**

S. Dazert, Bochum

Vortrag auf Einladung199. **Around the sphenoid sinus – Rund um die Keilbeinhöhle**

P. V. Tomazic, Graz (A)

Vortrag auf Einladung200. **Endoskopischer Zugang zur vorderen Schädelbasis**

M. Bernal-Sprekelsen, Barcelona (E)

Vortrag auf Einladung201. **Where are we in endoscopic intranasal tumour surgery**

M. Önerci, Ankara (TR)

Diskussion**Pause****17.00–17.30 Uhr****Rundtischgespräch**202. **Klinik der Zukunft**

Moderator: G. Rettinger, Ulm

Teilnehmer: D. Eßer, Erfurt
S. Dazert, Bochum
R. Schoppik, Ulm
Gerlind Schneider, Jena
K. Roushan, München**17.30–19.00 Uhr**

„INTERNATIONAL FORUM“

Round Table Discussion

8.00–9.30 a.m.

203. Current controversies in radiotherapy, chemotherapy and targettherapy in head and neck cancer

Moderator: R. Knecht, Hamburg (D)

Participants: W. Budach, Düsseldorf (D)
 Lisa Licitra, Milano (I)
 M. E. Kupferman, Houston (USA)
 H. E. Eckel, Klagenfurt (A)
 J. B. Vermorken, Edegem (B)

Break

9.30–10.30 a.m.



Cross-Reference:

Gutenberg-Saal D

Brunch-Symposium
 (in English language as well)

9.30–10.30 a.m.

Kongress-Saal

Wullstein-Lecture
 General Meeting

10.30–11.00 a.m.

11.00–12.00 a.m.

Break

12.00–1.00 p.m.

„INTERNATIONAL FORUM“

Sleep Medicine 3

Chairmen: K. Hörmann, Mannheim (D); M. F. Kramer, Munich (D)

Free Papers

1.00–1.30 p.m.

204. Sleep quality in children with sleep disordered breathing

A. Dreher, T. Braun, M. Patscheider, Munich (D)

205. Quantitative effects of trunk and head position on the apnea hypopnea index in obstructive sleep apnea

P. van Maanen, E. van Kesteren, M. Laman, T. Hilgevoord et al., Amsterdam (NL)

206. Positional trainer: a new treatment for positional obstructive sleep apnea

Lideke Dun, K. Meester, M. Laman, T. Hilgevoord et al., Amsterdam (NL)

Poster Lectures**1.30–1.40 p.m.**

207. **Investigation of the pharyngeal aerodynamics characteristics in OSA patients**
T. Wang, H. Zang, L. Li, D. Han, Beijing (CN)
208. **A preliminary study on the influence of obstructive sleep apnea upon parasympathetic system function**
M. Yin, L. Cheng, R. Tabata, S. Miyazaki, Nanjing (CN)/Shiga (J)

Allergology/Immunology 2**Free Papers****1.40–2.00 p.m.**

209. **Differences in immunologic effects of SIT in allergic rhinitis**
G. Mühlmeier, H. Maier, Ulm (D)
210. **Implications of climate change on allergology**
N. H. Kleinsasser, Würzburg (D)

Poster Lectures**2.00–2.15 p.m.**

211. **Curative effect observation of focused ultrasound's treatment for allergic rhinitis**
F. Li, G. Wang, Y. Han, R. Bu, Urumqi (CN)
212. **Effect of sinomenine on allergic rhinitis in mice**
Z. Tao, C. Chen, S. Chen, B. Xiao, Wuhan (CN)
213. **Allergic pharyngitis separately occurred: case report**
Meihua Zheng, L. Gao, Jinan (CN)

Break**2.30–3.30 p.m.**

„INTERNATIONAL FORUM“

Oncology 4

Chairmen: J. T. Johnson, Pittsburgh (USA); Barbara Wollenberg, Lübeck (D)

Free Papers**3.30–4.20 p.m.**

214. **Non-Hodgkin's lymphoma of the tongue base**
S. Stoyanov, D. Skerleva, K. Assenova, Sofia (BG)
215. **Incidence of thyroid neoplastic disease in past-conflict society**
R. Arslanagic, S. Arslanagic, Sarajevo (BIH)
216. **Results of the therapy of pT1/pT2 floor of the mouth cancer**
J. Künzel, G. Psychogios, M. Koch, H. Iro et al., Erlangen (D)
217. **Functional outcome and survival rate of surgery for oral and oropharyngeal carcinoma**
P. Stankovic, D. Petrovic, M. Stankovic, I. Vuckovic et al., Nis (RS)
218. **ALDH1-positive cancer stem cells are associated with HR-HPV+/p16+ expression in HNSCC**
Xu Qian, S. Wagner, J. P. Klußmann, A. Kaufmann et al., Berlin/Gießen (D)

Poster Lectures**4.20–4.50 p.m.**

219. **Transhyoid glossectomy and partial laryngectomy for the treatment of squamous cell carcinoma of tongue base involving larynx**
S. Xiao, E. Zhao, H. Shen, Y. Qin, Beijing (CN)
220. **Elevated serum thyroglobulin as a risk factor of recurrent differentiated thyroid carcinoma after thyroid ablation**
Jasminka Alagic-Smailbegovic, I. Setic, K. Sutalo, M. Becirovic et al., Sarajevo (BIH)
221. **The analysis for incidence characteristics of thyroid nodule on plateau**
Xuemei Wei, D. Lan, Chengdu (CN)
222. **Treatment of Shamblin III type carotid body tumor**
X. Chen, Z. Huang, J. Fang, Z. Yu et al., Beijing (CN)
223. **The evaluation of individualized sequential treatment for carotid body tumor**
F. Chen, Chengdu (CN)
224. **Status of the adjuvant Brachytherapy by lingual area and tongue carcinoma**
S. Wendt, N. Balagiannis, C. Scharmer, F. X. Brunner, Augsburg (D)

Break**5.00–5.30 p.m.**

„INTERNATIONAL FORUM“**Otology 7**

Chairmen: L. Yu, Beijing (CN); H.-P. Zenner, Tübingen (D)

Free Papers**5.30–6.20 p.m.**

225. **First results after intratympanic insertion of a Gelitta-cortisone-sponge in patients with an idiopathic sudden hearing loss**
Friederike Jenckel, L. Eichel, R. Knecht, C. Dalchow, Hamburg (D)
226. **Hyperbaric oxygenation for treatment of hearing loss and tinnitus**
Katya Assenova, V. Tsvetkov, S. Stoyanov, Sofia (BG)
227. **A statistical analysis of auditory function on normal adults in city and rural areas**
X. Gao, Nanjing (CN)
228. **Functional analysis of Waardenburg syndrome-associated mutations**
Y. Feng, H. Zhang, H. Chen, Changsha (CN)
229. **Gene mutations detection and mutants functional analysis of Waardenburg syndrome**
H. Wu, Shanghai (CN)

Poster Lectures**6.20–7.00 p.m.**

230. **Ear screening in primary school children in Lusaka, Zambia**
Uta Fröschl, A. Mwamba, Lusaka (ZM)
231. **Does response shift exist in quality of life assessment after tympanoplasty?**
I. Baumann, P. K. Plinkert, M. Praetorius, Heidelberg (D)
232. **A spontaneous porcine models of deafness**
W. Guo, L. Ren, S. Yang, Beijing (CN)
233. **Correlation of glucocorticoid receptor expression in the peripheral blood mononuclear cells and cochlea in guinea pigs**
W. She, L. Lu, Y. Dai, X. Zhang et al., Nanjing/Jiangyin (CN)
234. **Salicylate enhance the expression and function of NMDA receptors in cochlear spiral ganglion neurons**
J. Su, M. Gao, X. Fang, S. Feng et al., Nanning (CN)
235. **Comparison of titanium and fluoroplastic ventilation tubes in adults with healthy middle ears**
U. Kisser, R. Gürkov, J. Louza, E. Krause, Munich (D)

236. **Induction of ATPs releasing from vascular stria marginal cells of cochlea in neonatal rats by change of ion concentration**
J. Yang, Y. Peng, J. Chen, Shanghai (CN)
237. **Intratympanic injection of shRNA-expressing lentivirus causes gene silencing in the inner ear in chicken**
M. Xiang, Y. Jia, C. Shen, H. Wu, Shanghai (CN)

Pädaudiologie 1

Sitzungsleitung: J. Strutz, Regensburg; U. Vorwerk, Magdeburg

Freie Vorträge

8.00-9.10 Uhr

238. **Ein neues Verfahren zur Untersuchung der auditiven Verarbeitung und Wahrnehmung von Kindern ab 4 Jahren**
Katrin J. Neumann, V. Moliadze, S. Bieck, J. Oswald et al., Bochum/Frankfurt, M./Köln/Germering
239. **Hörschwellenschätzung bei Kindern mit Hilfe von extrapolierten DPOAE I/O-Funktionen**
H. P. Niedermeyer, V. Schirkonyer, T. Janssen, München
240. **Strukturerhaltende CI-Versorgung bei Kindern – die zwingende, ethisch notwendige Zukunftsoption**
Anke Lesinski-Schiedat, M. Jurawitz, O. Majdani, N. Kanaan et al., Hannover
241. **Sprachentwicklung und allgemeine Entwicklung bei Kindern mit früher Cochlea-Implantation**
Stefanie Mikolajczak, B. Streicher, J.-C. Lüers, R. Lang-Roth, Köln
242. **Welchen Effekt hat die frühe CI-Versorgung auf das Lesesinnverständnis**
Barbara Streicher, R. Lang-Roth, Köln
243. **Verlaufsbeobachtung der kommunikativen Entwicklung bei CI-Kinder im Vorschulalter mit dem FAPCI**
Ruth Lang-Roth, L. Grugel, B. Streicher, M. Walger et al., Köln/Potsdam
244. **Nicht-organische Hörstörungen bei Kindern**
C.-M. Schmidt, A. am Zehnhoff-Dinnesen, D. Deuster, Münster

9.30–10.30 Uhr

BRUNCH-SYMPOSIUM:
„MED-EL – Aufbruch in ein neues Zeitalter“
Vom CI-Hersteller zum Anbieter innovativer Hörlösungen
auf dem gesamten Gebiet aktiver Hörimplantate

Referenten: A. Ernst, Berlin
 R. Hagen, Würzburg
 T. Lenarz, Hannover
 J. Maurer, Koblenz
 M. Tisch, Ulm
 G. Sprinzl, Innsbruck (A)
 T. Stöver, Frankfurt/M.

Ausrichter: MED-EL Deutschland GmbH, Starnberg



Teilnahme frei – Anmeldung nicht erforderlich – begrenzte Teilnehmerzahl



Querverweis:

Kongress-Saal

Wullstein-Vorlesung

10.30–11.00 Uhr

Mitgliederversammlung

11.00–12.00 Uhr

12.00–13.00 Uhr

LUNCH-SYMPOSIUM:
„Das Surgical Deck „OR1“:
Möglichkeiten des vlldigitalen OP-Systems für die HNO-Chirurgie“

Referenten: G. Strauß, Leipzig
 A. Dietz, Leipzig
 T. Lüth, München

Ausrichter: KARL STORZ GmbH & Co. KG, Tuttlingen



Teilnahme frei – Anmeldung nicht erforderlich – begrenzte Teilnehmerzahl

„INTERNATIONAL FORUM“**Rhinology 4**

Chairmen: H. G. Gassner, Regensburg (D); H. Behrbohm, Berlin (D)

Free Papers**1.00–1.50 p.m.**

245. **Quality of life after frontal sinus mucocele surgery: the surgical technique and approach is crucial**
K. Stelter, P. Funk, A. Leunig, G. Ledderose, Munich/Starnberg (D)
246. **Telomere shortening impairs regeneration of the olfactory epithelium in response to injury but not under homeostatic conditions**
Masami Rudolph, M. O. Scheithauer, G. Rettinger, D. Thal et al., Ulm (D)
247. **Observation on relation between nasal mucosa contact point and headache**
J. Yin, J. Wang, Beijing (CN)
248. **UV phototherapy on nasal polyposis**
Z. Bella, A. Kiricsi, L. Rovó, E. Kadocsa, Szeged (H)
249. **Agreeable smellers and sensitive neurotics – correlations among personality traits and sensory thresholds**
Th. Hummel, I. Croy, M. Spingborn, J. Lötsch et al., Dresden (D)/Frankfurt, M. (D)/Nathan (AUS)

Poster Lectures**1.50–2.10 p.m.**

250. **Observation of the effectiveness of intranasal budesonide suspension nebulization on olfactory disorders associated with URTI or nasal and sinus inflammatory**
D. Ni, J. Guan, J. Wang, Y. Zhu, Beijing (CN)
251. **Airflow and temperature distribution inside maxillary sinus: a computational fluid dynamics simulation**
H. Zang, T. Wang, L. Li, D. Han, Beijing (CN)
252. **Treatment in the perioperation with nasal septum perforation**
T. Zhang, S. Jiang, Q. Wang, I. Wang et al., Yantai (CN)
253. **Local anesthesia in endoscopic sinus surgery**
C. Shu, C. Huang, Y. Zhang, C. Sun et al., Wuxi (CN)

14.30–15.30 Uhr

AFTERNOON-SYMPIOSIUM:**„Moderne Aspekte der endonasalen Nasennebenhöhlenchirurgie
– Einsatz von gepowerten-navigierten Instrumenten“**

Referenten: S. Dazert, Bochum
J. Gosepath, Wiesbaden
H. Braun, Graz (A)

Ausrichter: Medtronic GmbH, Meerbusch

Teilnahme frei – Anmeldung nicht erforderlich – begrenzte Teilnehmerzahl

**Speicheldrüsen/Fazialis 1**

Sitzungsleitung: A. Teymoortash, Marburg; J. Zenk, Erlangen

Freie Vorträge

15.30–16.00 Uhr

254. **Korrelation des IL-6 Wertes im Speichel mit dem Schweregrad subjektiver und objektiver Symptome des Sjögren Syndroms**
B. Hofauer, M. Bas, A. Chaker, N. Mansour et al., München
255. **Kombiniert endoskopisch/offene Therapie der Sialolithiasis submandibularis**
C. Wittekindt, G. F. Volk, Gießen/Jena
256. **Klassifikation funktioneller EMG-Signale des Nervus facialis zur Leistungssteuerung kraftgetriebener Instrumente**
M. Hofer, N. Kellermann, E. Dittrich, A. Dietz et al., Leipzig/München

Kurzvorträge zu Postern

16.00–16.20 Uhr

257. **Chirurgie von benignen Speicheldrüsentumoren in Thüringen: Epidemiologische Kennzahlen**
Kristin Möller, D. Eßer, O. Guntinas-Lichius, D. Böger et al., Erfurt/Suhl/Nordhausen/Weimar/Bad Salzungen/Gera/Arnstadt/Jena
258. **Der Speichelstein – single-step-procedure mit dem Holmiumlaser und Stenteinlage in der HNO-Klinik Frankfurt/O.**
N. Heinze, Th. Günzel, Frankfurt/O.
259. **Klinisch-pathologische Analyse von Lymphknotenmetastasen in der Ohrspeicheldrüse**
Valeria Jósá, A. El Khoffash, J. Császár, M. Becske, Budapest/Kistarcsa (H)
260. **Zur Lebensqualität von Patienten mit chirurgisch therapierten primären Parotiskarzinomen**
M. Stenner, F. Beenen, C. Molls, K.-B. Hüttenbrink, Köln

16.20–16.50 Uhr

**Arbeitsgruppe Speicheldrüsenerkrankungen
der Deutschen Gesellschaft für Hals-Nasen-Ohren-Heilkunde,
Kopf- und Hals-Chirurgie e.V.
– Geschäftssitzung –**

Leitung: O. Guntinas-Lichius, Jena
J. Ußmüller, Regensburg

Pause

17.00–17.30 Uhr

Otologie 8: Cochlear Implant

Sitzungsleitung: Antje Aschendorff, Freiburg; J. Müller, München

Freie Vorträge

17.30–18.50 Uhr

261. **Erfahrung nach sieben Jahren CI bei einseitiger Ertaubung: Wie entwickelt sich das andere Ohr?**
Yvonne Stelzig, R. Jacob, Koblenz
262. **Cochleaimplantation bei einseitig ertaubten Kindern**
Desiree Ehrmann-Müller, W. Harnisch, W. Shehata-Dieler, H. Kühn et al., Würzburg
263. **Neuronale Verarbeitung binaural-bimodaler Stimulation im zentralen auditorischen System**
Maïke Vollmer, A. Wiegner, T. Bremer, Würzburg
264. **Einseitige Taubheit und Cochlea Implant Versorgung bei Kindern**
Frederike Hassepaß, A. Aschendorff, R. L. Beck, C. Schild et al., Freiburg
265. **Ein Ohr genügt? – Psychosoziale Belastung einseitig Ertaubter ein Jahr nach CI-Versorgung**
Petra Kirchem, T. Burger, S. Kröger, T. Wesarg et al., Freiburg
266. **Cochlear-Implant-Versorgung bei einseitiger Taubheit: Erfahrungen im Klinikum Stuttgart**
K. Schneider, A. Koitschev, R. Boppert, C. Sittel, Stuttgart
267. **Vergleich der Ergebnisse der Rehabilitationsoptionen von Patienten mit einseitiger Taubheit**
Susan Arndt, R. Laszig, A. Aschendorff, C. Schild et al., Freiburg
268. **Audiologische und soziale Aspekte der Cochlea-Implantation bei Patienten mit einseitiger Taubheit und erhaltener oder normaler Hörleistung des contralateralen Ohres**
Maria Rösli, S. Hoth, P. K. Plinkert, Heidelberg

Kurzvorträge zu Postern

18.50–19.00 Uhr

- 269. **Cochlea-Implantation bei unilateraler Taubheit und Tinnitus – neue Therapieoption?**
Kerstin Willenborg, A. Strauß-Schier, A. Lesinski-Schiedat, T. Lenarz, Hannover
- 270. **Zugewinn von Sprachverständnis und Richtungshören bei Kindern mit sequentieller bilateraler Cochlea Implant Versorgung nach langem Zeitintervall**
Melanie Teschendorf, H. Bagus, S. Dockter, S. Lang et al., Essen

Otologie 9: Tinnitus/Audiologie

Sitzungsleitung: G. Hesse, Bad Arolsen; Birgit Mazurek, Berlin

Freie Vorträge

8.00–8.40 Uhr

271. **Studie zur Tinnituskompensation beim Menschen**
Barbara Pilz, G. Hofmann, Th. Zahnert, Dresden
272. **Verarbeitung affektiver akustischer Signale bei Tinnituspatienten und Gesunden – eine Studie mit fMRI**
Petra Georgiewa, H. Haupt, B. Klapp, B. Mazurek, Berlin
273. **Akustische CR-Neuromodulation zur Behandlung des chronisch subjektiven tonalen Tinnitus**
P. Tass, I. Adamchic, C. Hauptmann, T. von Stackelberg et al., Jülich/Meerbusch/Düsseldorf
274. **Langzeiterfolg der ambulanten Bewältigungstherapie bei chronischem Tinnitus aurium**
T. Murthum, G. Mühlmeier, M. Spieß, H. Maier, Ulm

Kurzvorträge zu Postern

8.40–9.00 Uhr

275. **Beobachtung und Deutung einer negativen Amplitudenanstiegsfunktion bei intracochleär gemessenen Summenaktionspotenzialen**
L. Gärtner, A. Giourgas, T. Lenarz, A. Büchner, Hannover
276. **Evaluation der Impedanzen und des Stromverbrauchs bei postmeningitisch ertaubten und cochlea-implantierten Kindern in Abhängigkeit vom Ossifikationsgrad der Cochlea**
M. Durisin, J. Prokein, G. Joseph, A. Lesinski-Schiedat et al., Hannover
277. **Die kranio-mandibuläre Dysfunktion als Differenzialdiagnose von HNO-Erkrankungen**
R. Müller, B. Marré, Dresden
278. **Effekte einer integrierten Tinnitusintensivbehandlung: Eine 5-Jahres Katamnese**
Nina Zirke, M. Malotka, H. Haupt, B. Mazurek, Berlin

9.30–10.30 Uhr

BRUNCH-SYMPOSIUM:

„LARYNGOLOGIE NEWS – Von der oropharyngealen pH-Metrie bis zur Hochpräzisions-Radiofrequenz-Chirurgie“

„LARYNGOLOGY NEWS – From Oropharyngeal pH Measurement to High-Precision Radiofrequency Surgery“

Referenten: J. Basterra, Valencia (E)
D. Brehmer, Göttingen
R. Hirt, Dessau

Ausrichter: Sutter Medizintechnik GmbH, Freiburg
NMP Neuwirth Medical Products GmbH,
Obernbürg



Teilnahme frei – Anmeldung nicht erforderlich – begrenzte Teilnehmerzahl

Limited Attendance (free of charge)



Querverweis:

Kongress-Saal

Wullstein-Vorlesung

10.30–11.00 Uhr

Mitgliederversammlung

11.00–12.00 Uhr

12.00–13.00 Uhr

LUNCH-SYMPOSIUM:

**Ballondilatation der Tuba Eustachii –
Erfahrungen und Ergebnisse aus der klinischen Praxis**

H. Sudhoff, Bielefeld

Klinische Ergebnisse der endoskopischen endonasalen Tubendilatation (EET)

C. Dalchow, Hamburg

Ausrichter: SPIGGLE & THEIS Medizintechnik GmbH,
Overath



Teilnahme frei – Anmeldung nicht erforderlich – begrenzte Teilnehmerzahl

Bildgebende Verfahren/Ultraschall 2

Sitzungsleitung: P. Jecker, Bad Salzungen; H.-J. Welkoborsky, Hannover

Freie Vorträge

13.00–14.00 Uhr

279. **Biomechanische Eigenschaften von Operationsmodellen (anatomischen Faksimilemodellen) des Os temporale im Vergleich zum humanem Felsenbein**
Cornelia Hahne, M. Scheffler, G. Dietze, B. Karpuschewski et al., Magdeburg/Cottbus
280. **MRT-Untersuchungsmethoden bei Akustikusneurinomen**
Franziska Münzel, F. Götz, F. Maser, O. Majdani et al., Hannover
281. **Cholesteatome im Kindesalter – kann die diffusionsgewichtete Magnetresonanztomographie (MRT) unsere Behandlungsstrategie ändern?**
A. Koitschev, P. Behringer, P. Amrhein, D. Bögner et al., Stuttgart
282. **Die diagnostische Aussagekraft der Felsenbein-MRT-Bildgebung bei der Erkennung von Residual- oder Rezidivcholesteatomen als Alternative zur Second look Operation**
Sibylle Pohmer, M. Lell, C. Brase, H. Iro et al., Erlangen
283. **Bestimmung der Cochlealänge mittels verschiedener Bildgebungsmodalitäten**
W. Würfel, T. Rau, T. Lenarz, O. Majdani, Hannover
284. **Der Einsatz von Mikro-Computertomographie zur hochaufgelösten Darstellung des Innenohres und zur Evaluierung von inserierten Cochlea-Implantat-Elektroden**
Franziska Eckardt, T. Rau, T. Lenarz, O. Majdani, Hannover

Kurzvorträge zu Postern

14.00–14.15 Uhr

285. **Visualisierung von Hirnnerven mittels Diffusions-Tensor-Bildgebung und Fibertracking**
R. Schatton, H. Meyer, L. Kamper, P. Haage et al., Wuppertal
286. **CT-graphische Septumbefunde bei Schiefnasen**
B. Saul, J. Lindemann, G. Rettinger, Ulm
287. **Kontrastmittelverstärkung in ex vivo Laryngektomiepräparaten im flat-panel Volumen CT**
T. Kroll, C. Wittekindt, B. Dassinger, M. Obert et al., Gießen

14.30–15.30 Uhr

AFTERNOON-SYMPOSIUM:

„Präoperative rhinometrische Diagnostik mittels Rhino-SYS für die chirurgische Therapie der nasalen Obstruktion“

Referent: G. Mlynski, Stolpe auf Usedom

Ausrichter: Happersberger Otopront GmbH, Hohenstein



Teilnahme frei – Anmeldung nicht erforderlich – begrenzte Teilnehmerzahl

Onkologie 5: klinisch-praktisch

Sitzungsleitung: H. Löwenheim, Tübingen; J. Wagenblast, Frankfurt/M.

Kommentierter Vortrag

15.30–15.40 Uhr

288. Langzeitergebnisse nach Foscan-PDT von Basalzellkarzinomen

C. S. Betz, E. Stranadko, W. Rauschning, C. Hopper et al., München/Moskau (RUS)/
Dublin (IRL)/London (UK)/Jena

Kommentar

15.40–15.45 Uhr

J. A. Werner, Marburg

Diskussion

15.45–15.50 Uhr

Freie Vorträge

15.50–16.50 Uhr

289. Anwendung der photodynamischen Therapie (PDT) im Kopf-Halsbereich. Unsere Erfahrung

M. Iemma, M. Cavaliere, G. Panetti, Avellino/Salerno/Napoli (I)

290. Interstitielle Brachytherapie in der fortgeschrittenen Rezidivsituation von Plattenepithelkarzinomen des Kopf-Hals-Bereichs – Last-line- oder Palliativ-Therapie?

Susanne Wiegand, A. P. Zimmermann, G. Strassmann, J. A. Werner et al., Marburg

291. Induktive Chemotherapie bei lokal fortgeschrittenen Kopf-Hals-Tumoren

C. Milewski, H. Derigs, M. H. Unkelbach, Frankfurt/M.

292. Stellenwert der Neck dissection nach induktiver Chemotherapie bei fortgeschrittenen Kopf-Hals-Tumoren

Maria Pollmer, C. Milewski, M. H. Unkelbach, Frankfurt/M.

293. **Induktive Chemotherapie bei lokal fortgeschrittenen Oro- und Hypopharynxkarzinomen als Surrogatfaktor für die weitere onkologische Therapie**
M. H. Unkelbach, C. Milewski, Frankfurt/M.
294. **Die laterale Pharyngotomie als Zugangsweg für Pharynxkarzinome**
M. Bas, A. Knopf, M. Weller, T. K. Hoffmann, München/Düsseldorf/Essen

Kurzvortrag zum Poster**16.50–16.55 Uhr**

295. **Einfluss der Strahlentherapie auf die Zellen der kutanen Wundheilung in vitro**
F. Haubner, E. Ohmann, F. Pohl, J. Strutz et al., Regensburg

Pause**17.00–17.30 Uhr****Tissue Engineering/Stammzellen 2**

Sitzungsleitung: Nicole Rotter, Ulm; M. Bücheler, Bonn

Freie Vorträge**17.30–18.20 Uhr**

296. **Einfluss superparamagnetischer Eisenoxidnanopartikel (VSOP) auf Differenzierung, Proliferation, Vitalität und genetische Stabilität von mesenchymalen Stammzellen**
M. Ramos Tirado, K. Frölich, A. Technau, N. H. Kleinsasser, Würzburg
297. **Stammzellen des Spiralganglions sind eine selbsterneuernde Quelle für Neuronen mit dem Potential zur Reinnervation des Corti-Organ**
M. Diensthuber, V. Zecha, T. Stöver, A. Edge, Frankfurt, M./Boston (USA)
298. **Charakterisierung von aurikulären Chondrozyten und aurikulären/artikulären Chondrozyten Co-Kulturen für den Einsatz in der artikulären Knorpelreparatur**
Katharina Stölzel, M. Kuhne, G. Schulze-Tanzil, K. EL-Sayed et al., Berlin
299. **Dezellularisierter porciner Septumknorpel – ein vielversprechendes Trägermaterial für Tissue Engineering von Knorpelgewebe**
C. F. Bermüller, A. Elsässer, S. Schwarz, N. Rotter, Ulm
300. **Entwicklung und Analyse elektrogenespinnener Biomatrices zur Rekonstruktion von Knorpeldefekten**
Antje Technau, A. Schmidt, R. Wyrwa, T. Graeve et al., Würzburg/Jena/Esslingen

Kurzvorträge zu Postern**18.20–19.00 Uhr**

301. **Einfluss des Zellfarbstoffs Dil auf Proliferation, Migration und Differenzierungspotential von humanen Fettstammzellen**
Katrin Frölich, G. Friehs, M. Ramos-Tirado, N. H. Kleinsasser, Würzburg
302. **Zelluläre und molekularbiologische Veränderungen im Potential der Neurogenese des Nucleus Cochlearis**
K. Rak, J. Völker, S. Frenz, A. Radeloff et al., Würzburg
303. **Interaktionen von Metalloxid Nanopartikeln mit humanen mesenchymalen Stammzellen (hMSC) in vitro**
S. Hackenberg, N. H. Kleinsasser, R. Hagen, A. Scherzed, Würzburg
304. **Vergleich des myogenen Differenzierungspotenzials von mesenchymalen Stammzellen (MSC) aus Fett und Knochenmark**
J. Stern-Sträter, U. Gößler, U. Sommer, G. Bonaterra et al., Mannheim/Marburg
305. **Isolierung muriner Stammzellen aus Speicheldrüsengewebe**
Melanie Schulz, S. Schwarz, G. Cudek, G. Rettinger et al., Ulm
306. **Einfluss mechanischer Faktoren in Form von reziprokem Schütteln auf den Besiedelungsprozess von Chondrozyten in verschiedene Zellträgermaterialien**
A. Feucht, S. Schwarz, N. Rotter, Ulm
307. **Rekonstruktion der humanen Ohrmuschel mit dezellularisiertem porcinem Septumknorpel als Biomatrix**
Ricarda Krebs, S. Schwarz, G. Rettinger, N. Rotter et al., Ulm/Erlangen
308. **Die Isolierung von multipotenten Neural Crest-Derived Stammzellen aus adulten unteren Nasenmuscheln**
H. Sudhoff, S. Hauser, J. Ebmeyer, C. Zander et al., Bielefeld

Allergologie/Immunologie 3

Sitzungsleitung: A. G. Beule, Greifswald; M. Wagenmann, Düsseldorf

Freie Vorträge

8.00–8.30 Uhr

- 309. **Vergleichende Charakterisierung von Dendritischen Zellen in humanen Tonsillen**
G. Heidkamp, K. Rogler, J. Zenk, D. Dudziak et al., Erlangen
- 310. **Der Applikatortest – eine Alternative in der Allergiediagnostik**
Helen Urban, B. Hauswald, N. Wildermuth, B. Karraß et al., Dresden/Hamburg
- 311. **Hörstörung beim Churg-Strauss-Syndrom. Erste Ergebnisse einer monozentrischen Kohorte**
H. Petersen, P. Götz, F. Moosig, J. Müller-Deile et al., Kiel/Bad Bramstedt

Kurzvorträge zu Postern

8.30–8.50 Uhr

- 312. **Verminderte Selektin E Expression in Polyposis nasi**
M. Könnecke, A. Waldmann, R. Pries, B. Wollenberg, Lübeck
- 313. **Induktion einer moderat-persistierenden allergischen Entzündung der Nasenschleimhaut durch suboptimale, repetetive nasale Allergenprovokation**
A. Chaker, S. Gilles, M. Bas, Z. Hajdu et al., München
- 314. **Retrospektive Analyse zur klinischen Relevanz der Eschenpollenallergie im Münchner Raum – „übersehen oder überbewertet“?**
Sabine Markmann, M. Groeger, S. Becker, M. F. Kramer, München
- 315. **Medikamenteninduziertes Lyell-Syndrom ein wenig bekanntes Krankheitsbild in der HNO-Heilkunde**
K. Bördner, P. R. Issing, Bad Hersfeld

8.50–9.20 Uhr

*Arbeitsgemeinschaft Klinische Immunologie, Allergologie
und Umweltmedizin*
der Deutschen Gesellschaft für Hals-Nasen-Ohren-Heilkunde,
Kopf- und Hals-Chirurgie e.V.
– Geschäftssitzung –

Leitung: Claudia Rudack, Münster

Pause

9.30-10.30 Uhr

☛ Querverweis:

Kongress-Saal

Wullstein-Vorlesung

10.30–11.00 Uhr

Mitgliederversammlung

11.00–12.00 Uhr

12.00–13.00 Uhr**LUNCH-SYMPOSIUM:****„Neue Entwicklungen in der chirurgischen Kopf-Hals-Onkologie“**

Vorsitz: A. Dietz, Leipzig

Referenten: M. Hambek, Frankfurt/M.

J. A. Werner, Marburg

A. Dietz, Leipzig

Ausrichter: Merck Serono GmbH, Darmstadt



Teilnahme frei – Anmeldung nicht erforderlich – begrenzte Teilnehmerzahl

Aktuelles aus der audiologisch-neurootologischen Forschung

– Präsentiert von der Arbeitsgemeinschaft Deutschsprachiger Audiologen, Neurootologen und Otologen (ADANO) –

Sitzungsleitung: A. Ernst, Berlin; S. Hoth, Heidelberg

Vorträge auf Einladung**13.00–14.30 Uhr**

- 316. **Follow-Up nach Hörscreening: Quo vadis?**
S. Hoth, Heidelberg
- 317. **Dehiszenzsyndrome – klinische Ausprägung**
M. Westhofen, Aachen
- 318. **Auditorische Neuropathie: Diagnosestellung, Therapieoptionen**
U. Baumann, Frankfurt/M.
- 319. **Endolymphhydrops: In-vivo-Visualisierung**
R. Gürkov, B. Ertl-Wagner, E. Krause, München
- 320. **Evaluation des Freiburger Sprachtests im Störgeräusch**
J. Löhler, Bad Bramstedt
- 321. **EAS: audiologische und experimentelle Ergebnisse**
M. Helbig, Frankfurt/M.

Pause**14.30–15.30 Uhr**

Otologie 10: Implantierbare Hörgeräte

Sitzungsleitung: Susan Arndt, Freiburg; H. Kaftan, Greifswald

Freie Vorträge

15.30–17.00 Uhr

322. **Vibrant Soundbridge Chirurgie bei sensorineuraler und kombinierter Hörstörung bei 8 Kindern und 194 Erwachsenen**
W.-D. Baumgartner, A. Jappel, V. Kranebitter, D. Riss et al., Wien (A)/Heidelberg
323. **Vibrant Soundbridge – Ergebnisse unterschiedlicher Applikationsmethoden**
B. Schwab, R. Salcher, A.-L. Hinze, H. Meier, Hannover
324. **Untersuchung der Langzeitstabilität der Vibrant Soundbridge**
Anna-L. Hinze, H. Maier, B. Schwab, T. Lenarz, Hannover
325. **Analyse des neuen Round Window Coupler von MED-EL in der Round Window Vibroplasty mit der Vibrant Soundbridge an humanen Felsenbeinen**
R. B. Salcher, B. Schwab, T. Lenarz, H. Maier, Hannover
326. **Revisionschirurgie der Vibrant Soundbridge®**
R. Mlynski, C. Köhler, K. Rak, A. Radeloff et al., Würzburg
327. **MRT Verhalten der Vibrant Soundbridge bei 3 Tesla und 7 Tesla**
Eva-M. Schedlbauer, I. Todt, A. Ernst, Berlin
328. **Passive Hörverbesserung bei der Vibroplasty**
S. Kaulitz, C. Köhler, F. Kraus, A. Radeloff et al., Würzburg
329. **Zur Ankopplung eines Floating Mass Transducers an das runde Fenster**
C. Heckeler, R. B. Salcher, H. Maier, A. Eiber, Stuttgart/Hannover
330. **Postoperative radiologische Lagekontrolle nach VSB-Implantation**
C. Güldner, I. Diogo, R. Weiß, B. Eivazi et al., Marburg

Pause

17.00–17.30 Uhr

Otologie 11: Mittelohr (klinisch-praktisch)

Sitzungsleitung: Th. Zahnert, Dresden; M. Stieve, Lübeck

Freie Vorträge

17.30–18.40 Uhr

331. **Was kann die Ballondilatation der Eustachischen Röhre langfristig erreichen? Langzeitergebnisse und Perspektiven einer neuen Therapie bei chronisch obstruktiven Tubenventilationsstörungen**
Stefanie Schröder, U. Reineke, J. Ebmeyer, H. Sudhoff, Bielefeld
332. **Klinische Ergebnisse der endoskopischen, endonasalen Tubendilatation (EET) bei Patienten mit obstruktiver Tubenventilationsstörung**
C. Dalchow, N. Kappo, R. Knecht, Hamburg
333. **Zu den physiologischen Bewegungen des Steigbügels**
A. Eiber, A. Huber, Stuttgart/Zürich (CH)
334. **Stapesfixation bei Osteogenesis imperfecta – klinische Studie**
T. Just, H.-W. Pau, Rostock
335. **Klinische Beobachtungen zur Knochenleitung nach Stapesoperationen**
G. Schimanski, E. Schimanski, A. Eiber, Lünen/Stuttgart
336. **Simulationen zur Anhebung der Knochenleitung nach Stapesoperationen**
S. Ihrle, E. Schimanski, A. Eiber, Stuttgart/Lünen
337. **Klinische Evaluation der One-shot-CO₂-Laser-Revisionsstapedotomie**
A. Albers, U. Schönfeld, K. Kandilakis, S. Jovanovic, Berlin

Kurzvorträge zu Postern

18.40–19.00 Uhr

338. **Erster Erfahrungsbericht über den Einsatz einer Nickel-Titan-Prothese mit Form-Gedächtnis-Effekt in der Steigbügel-Chirurgie**
J. Hornung, A. Bozzato, H. Iro, Erlangen
339. **Erste Erfahrungen mit der Anwendung einer laseraktivierbaren Stapesprothese in der Otosklerosechirurgie**
F. Schrözlmaier, F. Suchan, J. M. Hempel, R. Sroka et al., München
340. **Vergleichende retrospektive Untersuchung der postoperativen Hörleistung nach Einsatz der Titan-Clip-Prothese Typ aWengen versus Titan-Softclip-Prothese bei Otosklerosepatienten**
C. Erle-Bischoff, M. Josiger, J. Berkholz, M. Jungehülsing, Potsdam
341. **Die Behandlung chronischer Tuben-bedingter Mittelohrbelüftungsstörungen mit dem „Bielefelder Ballonkatheter“: Ein erster Erfahrungsbericht**
L. Heusgen, K. Jahnke, S. Lang, G. F. Lehnerdt, Essen

12. HNO-Pflegetag „Gemeinsam mehr bewegen“

Begrüßung/Sitzungsleitung

Heike Dennhardt (Stellv. Pflegedirektorin), Kaiserslautern

Dr. H.-J. Schmidt (Oberarzt, HNO-Klinik), Kaiserslautern

Teil 1

- | | |
|---|------------------------|
| 342. Mythos Pfl egeteam – mehr als eine Ansammlung von Menschen?
S. Moster (Lehrer für Gesundheitsberufe), Heidelberg | 8.30–9.30 Uhr |
| 343. Nach bestem Wissen und Gewissen:
Verabreichung von Zytostatika durch Pflegefachkräfte
Heike Dennhardt (Stellv. Pflegedirektorin), Kaiserslautern | 9.30–10.00 Uhr |
| 344. HNO-Spektrum einer Pain Nurse
Gabriele Korz-Beizig (Pain Nurse), Kaiserslautern | 10.00–10.15 Uhr |
| 345. Akademisierung der Pflege aus ärztlicher Sicht –
bessere Zusammenarbeit oder Konkurrenz?
Dr. H. J. Schmeck-Lindenau (Chefarzt, Gastroenterologe/Hepatologe), Bremerhaven | 10.15–10.45 Uhr |

Pause mit Besuch der Fachaussstellung

10.45–11.30 Uhr

Hinweis:

Für interessierte Teilnehmer bietet die Firma assist GmbH, Merzig, während der Pause im Vortragssaal einen Informations- und Proberstand mit Produkten zur enteralen Ernährung (Trink- und Sondennahrung) an.



12. HNO-Pflegetag „Gemeinsam mehr bewegen“

Teil 2

Sitzungsleitung: Heike Dennhardt (Stellv. Pflegedirektorin), Kaiserslautern
Dr. H.-J. Schmidt (Oberarzt, HNO-Klinik), Kaiserslautern

346. **Update enterale Ernährung bei onkologischen Patienten** **11.30–12.30 Uhr**
Dr. Almut Föller (Internistin/Palliativmedizinerin), Offenbach

347. **Atos-Symposium:** **12.30–13.00 Uhr**
Pflegerische Aspekte bei Stimmprothesenträgern
I. Metzger (Atos Medical), Troisdorf

Pause mit Besuch der Fachausstellung **13.00-14.00 Uhr**

 **Querverweis:** **Goldsaal B, Hotel Hilton** **10.30–11.00 Uhr**

LUNCH-WORKSHOP:
„Sinn und Unsinn des Einsatzes von Trachealkanülen“

**Mögliche Fehler und daraus resultierende Komplikationen im
Umgang mit Trachealkanülen im medizinsch-therapeutischen Alltag**
M. Hiller (Fachlicher Leiter, Das Dysphagiezentrum Erfurt/
Annaberg-Buchholz)

Ausrichter: HEIMOMED Heinze GmbH & Co. KG, Kerpen

Begrenzte Teilnehmerzahl – Anmeldung erforderlich (s. Registrierungsformular)



12. HNO-Pflegetag „Gemeinsam mehr bewegen“

Teil 3

Sitzungsleitung: Heike Dennhardt (Stellv. Pflegedirektorin), Kaiserslautern
Dr. H.-J. Schmidt (Oberarzt, HNO-Klinik), Kaiserslautern

348. **Scham und Ekel in der Pflege** **14.00–14.30 Uhr**
T. Adelt (Psychotherapeut), Bonn
349. **Moderne Wundverbandstoffe – Einsatzmöglichkeit in der HNO** **14.30–15.15 Uhr**
Kerstin Lünemann (Stomaschwester), Kaiserslautern
350. **Update Endoskopie in der Hals-Nasen-Ohrenheilkunde** **15.15–16.00 Uhr**
Dr. H.-J. Schmidt (Oberarzt, HNO-Klinik), Kaiserslautern
- Verabschiedung** **16.00 Uhr**
Heike Dennhardt (Stellv. Pflegedirektorin), Kaiserslautern
Dr. H.-J. Schmidt (Oberarzt, HNO-Klinik), Kaiserslautern

Computer Assistierte Chirurgie 1

Sitzungsleitung: W. Bergler, Bremen; Th. Grundmann, Hamburg

Freie Vorträge

16.15–16.45 Uhr

351. **Evaluation der Roboterassistenz im Bereich Frontobasis- bzw. transsphänoidalen Schädelbasischirurgie**
R. Milojcic, J. Steegmann, G. Kronreif, M. Fürst et al., Erlangen/Wien (A)
352. **Augmented Reality bei navigationsgestützter Chirurgie**
O. Kaschke, R. Tietze, B. Kosmecki, Berlin
353. **Automatisierte Insertion von Cochlea-Implantaten mittels eines kraftsensorischen Insertionstools**
T. Rau, J. Kobler, D. Beckmann, F. Eckardt et al., Hannover

Kurzvorträge zu Postern

16.45–17.00 Uhr

354. **Intraoperative Computertomographie zur navigationsassistierten Cochleaimplantation**
G. Ledderose, J. M. Hempel, E. Krause, K. Stelter et al., München

355. **Roboter-assistierte Chirurgie des Zungengrundes bei Patienten mit obstruktiver Schlafapnoe – Erste Erfahrungen mit DaVinci**
C. Brocks, B. B. Lörincz, R. Knecht, Hamburg
356. **Laser-assistierte DaVinci Chirurgie: Unsere ersten Erfahrungen**
J. Balczun, R. Siegert, Recklinghausen

Pause

17.00–17.30 Uhr

Plastische Chirurgie 2: Ohrmuschel/Lappenplastik

Sitzungsleitung: Ph. A. Federspil, Heidelberg; U. Göbller, Mannheim

Freie Vorträge

17.30–18.30 Uhr

357. **Die tiefe Haarlinie – Eine besondere Herausforderung bei der Ohrmuschelrekonstruktion**
R. Magritz, R. Siegert, Recklinghausen
358. **Retrospektive Studie zu den Langzeitergebnissen der Ohrmuschelplastik unter kombinierter Anwendung der Mustardé- und Furnas-Technik**
Haneen Sadick, S. Vorwalder, K. Hörmann, Mannheim
359. **Deformitäten nach Ohrmuschelanlegeplastik – ein Algorithmus für die systematische Korrektur**
A. Berghaus, München
360. **Das Composite Graft der Ohrmuschel in der plastisch-rekonstruktiven Nasenchirurgie**
J. Veit, N. Rotter, G. Rettinger, M. O. Scheithauer, Ulm
361. **Lebensqualität bei Jugendlichen mit Ohrmuschelfehlbildungen – prospektive Validierungsstudie des YQoL-FD**
A. Steffen, B. Wollenberg, I. König, H. Frenzel, Lübeck
362. **Mikrovaskuläre Anastomosierung mit dem venösen Coupler System beim freien Gewebetransfer im Kopf-Halsbereich**
M. Kapsreiter, M. Koch, H. Iro, U. Harréus, Erlangen/München

18.30–19.00 Uhr

Arbeitsgemeinschaft Plastische, rekonstruktive und ästhetische Kopf-Hals-Chirurgie (APKO)
der Deutschen Gesellschaft für Hals-Nasen-Ohren-Heilkunde,
Kopf- und Hals-Chirurgie e.V.
– Geschäftssitzung –

Leitung: R. Siegert, Recklinghausen

8.00–8.30 Uhr

Arbeitsgruppe Psychosomatik in der HNO-Heilkunde
 der Deutschen Gesellschaft für Hals-Nasen-Ohren-Heilkunde,
 Kopf- und Hals-Chirurgie e.V.
 – Geschäftssitzung –

Leitung: Astrid Marek, Bochum

9.00–9.30 Uhr

Arbeitsgruppe HNO-Begutachtung
 der Deutschen Gesellschaft für Hals-Nasen-Ohren-Heilkunde,
 Kopf- und Hals-Chirurgie e.V.
 – Geschäftssitzung –

Leitung: T. Brusis, Köln
 E. F. Meister, Leipzig

Pause

9.30–10.30 Uhr



Querverweis:

Kongress-Saal

Wullstein-Vorlesung

Mitgliederversammlung

10.30–11.00 Uhr

11.00–12.00 Uhr

Plastische Chirurgie 3: Lappenplastik/Implantate/ Nasengerüst

Sitzungsleitung: A. Berghaus, München; A. Naumann, Bremen

Freie Vorträge

15.30–16.50 Uhr

363. **Langzeitstabilität und Komplikationen mit dem Epiplating-System in der Epithetik – Erfahrung nach 10 Jahren**
Ph. A. Federspil, M. Schneider, K. Zaoui, P. Federspil et al., Heidelberg/Zweibrücken/Homburg, S.
364. **Plasminogen Activator Inhibitor-1 (PAI-1) reguliert Leukozytenakkumulation und mikrovasculäre Dysfunktion im postischämischen Gewebe über low density lipoprotein receptor-related protein-1 (LRP-1)**
C. Reichel, M. Praetner, B. Uhl, M. Lerchenberger et al., München
365. **Rekonstruktionsmöglichkeiten der Frontobasis**
T. K. Hoffmann, O. Müller, R. Hierner, M. Wagenmann et al., Essen/Düsseldorf
366. **Funktionelle und kosmetische Ergebnisse bei Operationen am lateralen Hals über einen retroaurikulären Zugang**
W. Flügel, M. B. Bloching, S. Wendt, Berlin
367. **Untersuchung der Qualität in der funktionell-ästhetischen Rhinochirurgie**
T. Schön, J. Maurer, Koblenz
368. **Die überhängende Nasenspitze als erweiterte Indikation für die Verwendung von alar strut grafts bei der Septorhinoplastik**
J. Wurm, A. Stegmann, H. Iro, Erlangen
369. **Alar Rim Grafts zur Konturierung des Nasenflügelrandes: Indikation, Technik und Ergebnisse**
S. Lang, Essen
370. **Rekonstruktion der Sattelnasendeformität bei Morbus Wegener: Wann?**
R. Dollner, H. Høgevoid, Oslo (N)

Kurzvorträge zu Postern

16.50–17.00 Uhr

371. **Planung und intraoperative Profilkontrolle in der Rhinochirurgie**
R. Siegert, Recklinghausen
372. **Orthodromer Transfer der Muskulus temporalis Sehne zur Reanimation des Mundwinkels**
K. Nagel, Th. Kühnel, J. Strutz, H. G. Gassner, Regensburg

Pause

17.00–17.30 Uhr

Speicheldrüsen/Fazialis 2

Sitzungsleitung: E. Scherer, München; C. Wittekindt, Gießen

Freie Vorträge

17.30–18.50 Uhr

373. **Parotisabszess – Diagnostik und Therapie**
Stefanie Däxle, H. Maier, Ulm
374. **Sensibilitätsverlust und Frey-Syndrom nach Parotidektomie: erste Ergebnisse einer prospektiven multizentrischen Beobachtungsstudie**
Maria Grosheva, L. Hasselbring, M. Finkensieper, C. Poetzl et al., Köln/Jena/Gießen
375. **Epidemiologie, Therapie und Überleben bei Speicheldrüsenmalignomen in Thüringen 1996–2005: Ergebnisse der THANCS-Gruppe (Thuringian Head And Neck Cancer Study Group)**
Mira Finkensieper, O. Guntinas-Lichius, Jena
376. **Management der Ranula: Erfahrungen und Ergebnisse über einen Zeitraum von 9 Jahren**
M. Koch, H. Iro, A. Bozzato, J. Zenk et al., Erlangen/Mailand (I)
377. **Satellitenknoten – ein limitierender Faktor der extrakapsulären Dissektion beim pleomorphen Adenom der Glandula parotis**
Miriam Lange, H. Maier, Freiburg/Ulm
378. **Rheumatische Erkrankungen der Kopf-Hals-Region: Eine unterrepräsentierte Erkrankungsgruppe**
A. Knopf, B. Hofauer, A. Chaker, U. Straßen et al., München
379. **Prävalenz von High-risk-HPV bei den adenoidzystischen Speicheldrüsenkarzinomen**
G. Tzamalís, A. Kaufmann, M. Hummel, A. Albers, Berlin
380. **Langzeitergebnisse in der Therapie primärer Parotismalignome**
T. Evers, J. Grashoff, K. Kraft, H. Maier, Ulm

POSTERBEGEHUNG 4

8.00–9.30 Uhr

Sitzungsleitung: Julia Vent, Köln; S. Remmert, Duisburg

Rhinologie 5

381. **55 cases of intranasal endoscopic optic nerve decompression by ethmoidal and sphenoidal sinus approach**
G. Chen, Heilongjiang (CN)
382. **Das Cholesteatom des Sinus frontalis als seltene Differentialdiagnose einer unilateralen Raumforderung der Stirnhöhle**
C. Böttcher, D. Böger, Suhl
383. **Orbitocutane Fistel – Eine Langzeitkomplikation nach Orbitarekonstruktion mittels Silikonimplantat**
R. Hulse, A. Freuschle, K. Hörmann, B. A. Stuck, Mannheim
384. **Massive Polyposis nasi et sinuum mit Woakes-Syndrom bei Morbus Samter**
Maria Winter, J. Oeken, Chemnitz
385. **Evaluation der postoperativen Ergebnisse von Patienten nach Pansinusoperation mittels subjektiver und objektiver Verfahren**
Liv Iwers, S. Stolle, T. Lenarz, Hannover
386. **Pneumocele des Sinus maxillaris**
M. Reichenstein, P. Weller, Düsseldorf
387. **Stirnbeinosteomyelitis – sinugene Komplikation bei einem fünfjährigen Knaben**
Constanze Ondruschka, K. Lampe, L. Scheinpflug, C. Arens, Magdeburg
388. **Unilaterale Sinusitis bei okkultem Ameloblastom des Oberkiefers**
Sarah Runge, P. Joram, H. Geddert, J. Mertens, Karlsruhe
389. **Ungewöhnlich ausgedehnte Siebbein-Stirnhöhlen-Osteome – 2 Falldarstellungen**
Carolina Rebelo van Schaik, K. Schneider, C. Sittel, Stuttgart
390. **Osteome des frontoethmoidalen Komplexes – eine Kasuistik und die Frage, ob es einen therapeutischen Paradigmenwechsel gibt?**
I. U. Teudt, T. Grundmann, Hamburg
391. **Chronische sklerosierende Entzündung der Nasennebenhöhlen (Pseudotumor) mit Einbruch in die Schädelbasis**
Pia Haßkamp, S. Arndt, W. Maier, M. Orłowska-Volk, Freiburg
392. **Case-Report: Rhinoliqorrhoe bei ausgedehntem Schädelbasisdefekt nach chirurgischer und radiogener Behandlung eines Ästhesioneuroblastoms**
Kristina Wunder, J. J.-H. Park, Aachen

393. **Fronto-ethmoidale Enzephalozele auf dem Nasenrücken eines Zweijährigen**
A. Urban, Halberstadt
394. **Spontane Rhinoliqorrhoe bei Meningoenzephalozele im Sinus sphenoidalis**
A. Tahtali, T. Stöver, T. Vogl, M. Leinung, Frankfurt/M.
395. **Laserchirurgische Verkleinerung der unteren Nasenmuscheln mittels Diodenlaser – subjektive Effektivität und Langzeitwirkung**
Tina Brzoska, A. G. Beule, S. Kaftan, W. G. Hosemann, Greifswald
396. **Was der Bulbus olfactorius über das Riechen verrät**
V. Gudziol, Th. Hummel, Dresden
397. **Schmeckstörungen nach Terbinafineinnahme: Ein systematisches Review**
T. Meusel, H. Friedrich, C. Brase, B. Landis, Erlangen/Bern (CH)

Pause

9.30–10.30 Uhr



Querverweis:

Kongress-Saal

Wullstein-Vorlesung

10.30–11.00 Uhr

Mitgliederversammlung

11.00–12.00 Uhr

POSTERBEGEHUNG 5

13.00–14.30 Uhr

Sitzungsleitung: W. W. Schlenter, Frankfurt/M.; T. Schrom, Bad Saarow

Schlafmedizin 4

398. **Einfluss der oropharyngealen Änderungen auf die Position im Schlaf bei Patienten mit Atmungsstörungen des Schlafes**
Adriana Neagos, D. Duca, G. Muehlfay, Tirgu Mures (RO)

Aeorodigestivtrakt 2

399. **A case report of sore throat due to herpes zoster of the ninth cranial nerve**
I. Bardanis, Ikaria (GR)
400. **Definite Epilation with percutaneous radiotherapy of endotracheal hair after closure of a tracheotomy: A case report**
K.-H. Küppers, H. Weinhold, N. Uenal, S. Maune, Köln/Bergisch Gladbach
401. **Einfluss inhalativer Noxen auf die MMP2- und Glutathion-Expression respiratorischer Epithelverbände des oberen Aeorodigestivtraktes**
Ilona Schön, J. Wiese, F. Glahn, H. Foth et al., Halle/S.

402. **Gefahren der Selbsttherapie der akuten Rhinosinusitis am Beispiel einer Anwendung der Spritzgurke (*Ecballium elaterium*)**
B. Gebhardt, H. Olze, Berlin
403. **Primäres sinusales Melanom der Choanen mit Wachstum ins Mittelohr**
Dagmar Plett, M. K. W. Stolle, D. Korbmacher, H. Sudhoff, Bielefeld
404. **Ungewöhnliche Raumforderung der Lippe**
F. Bast, T. Schrom, Bad Saarow
405. **Exophytische Schleimhauthyperplasie des Hypopharynx, Larynx und proximalen Ösophagus unklarer Genese – eine neue Entität?**
J. H. Patscheke, J. P. Klußmann, Gießen
406. **Erfolgreiche Behandlung einer subglottischen Trachealstenose mittels Schleimhaut überzogenem Radialis-Faszienlappen**
Magis Mandapathil, T. K. Hoffmann, S. Lang, P. Delaere, Essen/Leuven (B)
407. **Die Option tracheobronchialer Fremdkörperentfernungen durch Ballonkatheter**
R.-A. Schuon, T. Lenarz, Hannover
408. **Die subglottische Stenose als Erstmanifestation einer Wegener-Granulomatose**
Claudia Kroll, A. Tuna, D. Eberle, F. X. Brunner, Augsburg
409. **Ballondilatation im Management von Stenosen der oberen Atemwege – Indikationen und Grenzen**
Josefin Prescher, M. B. Bloching, Berlin
410. **Dynamische versus statische Glottiserweiterung bei beidseitiger Rekurrensparese**
A. Müller, G. Förster, Gera
411. **Nekrotisierende Tonsillitis als Erstsymptom für ein Morbus Wegener – Fallbericht**
Irine Burdzgla, A. Berberich, C. Quick, Th. Zahnert, Dresden
412. **Pulmonales Negativdrucködem nach Abszessionsilektomie**
Julia F. Vogt, C. Wittekindt, K. Weismüller, J. P. Klußmann et al., Gießen
413. **Zervikale Osteophyten als seltene Ursache für Dysphagie**
Alexandra Boeßert, T. Mewes, W. J. Mann, Mainz

Pause

14.30–15.30 Uhr

POSTERBEGEHUNG 6**15.30–17.00 Uhr**

Sitzungsleitung: E. Krause, München; G. Baier, Darmstadt

Otologie 12: Audiologie/Tinnitus/Neurootologie

414. **Professional stress in railway engine drivers**
Elena P. Merkulova, T. Bulatskaya, E. Majorova, Minsk (BY)
415. **Pou4f3 mutant mice show stereocilia fusion and gaint stereocilia in auditory hair cells**
Fang Wang, Nanjing (CN)
416. **Bilateral sudden hearing loss due to leptomenigeal carcinomatosis**
M. Ozturk, K. Ila, C. Duzgol, G. Akansel et al., Kocaeli (TR)
417. **Anterior semicircular canal benign paroxysmal positional vertigo**
Anna Yakinthou, I. Megas, A. Karamanos, Thessaloniki (GR)
- 417a. **Exome sequencing and linking analysis indentified TNC as a novel causative gene in nonsyndromic hearing loss**
Qiuju Wang, Y. Zhao, G. Tian, F. Zhao et al., Beijing/Shenzhen (CN)
418. **Beidseitiger Hörverlust nach Heroineinnahme**
Charlotte Pöppelmeyer, J. Meißner, F. Hoppe, Oldenburg
419. **Verlässlichkeit der objektiven Hördiagnostik im Kindesalter – ein Fallbericht**
L. Röddiger, E. Löhle, R. L. Beck, Freiburg
420. **Tinnitus-assoziierte Plastizität im auditorischen Cortex Mongolischer Wüstenrennmäuse**
S. Ahlf, K. Tziridis, H. Schulze, Erlangen
421. **Objektiver Tinnitus – Diagnostik und Therapiemöglichkeiten**
Ekaterine Khvadagiani, S. Wendt, J. Langer, K. Begall, Halberstadt
422. **Kiefergelenksbeschwerden als Kriterium zur Subtypisierung von chronischen Tinnituspatienten**
Veronika Vielsmeier, M. Landgrebe, M. Schecklmann, J. Strutz et al., Regensburg
423. **Objektiver Tinnitus als Erst- und Leitsymptom eines pilozytischen Kleinhirnstrozytoms**
T. J. Kupfer, R. L. Beck, E. Löhle, Freiburg
424. **Langfristige Veränderungen im Tinnitus- und Stresserleben sowie der depressiven Symptomatik nach einer Tinnitusbehandlung**
Claudia Seydel, A. Hartmann, H. Haupt, B. Mazurek, Berlin
425. **Monaurale und binaurale synchrone vs. asynchrone elektrische intracochleäre Stimulation führen zu unterschiedlichen c-Fos Expressionsmustern im auditorischen Hirnstamm der Ratte**
Ulrike Döring, R.-B. Illing, T. F. Jakob, Freiburg

426. **Simultane aber nicht sequentielle bilaterale Läsion des auditorischen Cortex unterbindet das Diskriminationslernen schneller Amplitudenmodulationen in Mongolischen Wüstenrennmäusen**
M. Depner, H. Schulze, Erlangen
427. **Vergleich der Effekte unterschiedlicher Hörgeräte auf die Schallverarbeitung im primären auditorischen Cortex Mongolischer Wüstenrennmäuse**
K. Tziridis, S. Ahlf, M. Heiden, H. Schulze, Erlangen
428. **Tumor des Kleinhirnbrückenwinkels mit Surditas und Ataxie**
F. Albert, J. B. Pump, F. Bootz, Bonn
429. **Beidseitige Ertaubung bei Meningeosis neoplastica – ein Fallbericht**
Miriam Ewers, K. Lehnerdt, S. Isenmann, H.-G. Kempf, Wuppertal
430. **Sekundärer benigner paroxysmaler Lagerungsschwindel nach Neuropathia vestibularis**
D. Schneider, S. Albrecht, Würzburg

Pause

17.00–17.30 Uhr

POSTERBEGEHUNG 7

17.30–19.00 Uhr

Sitzungsleitung: C. C. Bödeker, Freiburg; G. F. Lehnerdt, Essen

Onkologie 6: Kopf-Hals-Karzinome (klinisch-praktisch)

431. **Primary surgical and non-surgical treatment of advanced stage laryngeal and hypopharyngeal carcinomas**
P. Koltai, C. Lengyel, É. Remenár, A. Boér, Budapest (H)
432. **An interdisciplinary journey on the frontiers of head and neck surgery (head and neck surgery and neurosurgery)**
L. Koltai, G. Gulyas, A. Boer, O. Zambo et al., Budapest (H)
433. **Das Merkelzellkarzinom – Ein aggressiver Hauttumor im Kopf-Halsbereich**
T. Reiter, J. Tielemans, P. R. Issing, Bad Hersfeld
434. **Solitäre Fibröse Tumoren der Kopf-Hals-Region – aktuelle Aspekte der Diagnostik und Therapie am Beispiel 5 seltener Lokalisationen**
Christine Breunig, G. J. Ridder, A. Aschendorff, R. Laszig et al., Freiburg
435. **Angiosarkom des Nasenrückens - Eine potentielle Fehldiagnose!**
K. Alkotyfan, A. Teymoortash, J. A. Werner, B. Eivazi, Marburg

436. **Langzeiterfahrung eines Leiomyosarkoms der unteren Nasenmuschel**
P. Kulas, K. Altmeyer, B. Schick, Homburg/S.
437. **Kaposi-Sarkom der Wange bei HIV-Negativität**
J. B. Pump, A. Schröck, F. Bootz, Bonn
438. **Das fibromyxoide Sarkom im Kopf-Hals-Bereich – ein Fallbericht**
R. Bader, C. Sittel, K. Schneider, Stuttgart
439. **Frühmetastasierung in die Kieferhöhle bei einem Oropharynxkarzinom**
Dörte Ansorge, R. Hirt, J. Knolle, K. Stock et al., Dessau
440. **Plattenepithelkarzinome des Gehörgangs: 5 Erstdiagnosen in 6 Monaten – Ein Fallbericht zur Ätiologie sowie unseren diagnostischen und therapeutischen Konzepten**
D. Korbmacher, S. Schröder, H. Sudhoff, J. Ebmeyer, Bielefeld
441. **Das kribriforme Adenokarzinom der Zunge – Literaturübersicht und Fallbericht**
Annegret Naumann, S. Schwarz-Furlan, B. Wollenberg, H. Frenzel, Lübeck/Kaufbeuren
442. **Rolle der lokoregionären Kontrolle der Induktionschemotherapie (ICT) bei Patienten mit Kopf-Hals-Tumoren**
Angelina Mumme, N. Möckelmann, A. Münscher, R. Knecht, Hamburg

Computer Assistierte Chirurgie 2

443. **Ein motorisiertes flexibles Endoskop für die HNO-Diagnostik und Therapie**
Eva-M. Krause, G. Strauß, A. Dietz, T. Lüth, Leipzig/München
444. **Virtuelle Planung von multiangulären Bohrkanälen an der Otobasis**
I. Stenin, S. Hansen, J. Hirschfeld, M. Becker et al., Düsseldorf/Darmstadt
445. **Sphenoidale Meningoenzephalozele als seltene Ursache einer spontanen Rhinoliqorrhoe – ein Fallbericht**
M. Bärmann, N. Stasche, H. Bassiouni, Kaiserslautern

Endoskopie 1

446. **Endoscopic surgical interventions inside the orbit**
M. Rogowski, T. Lyson, A. Sieskiewicz, R. Rutkowski et al., Bialystok (PL)
447. **Transorbitale Kraniotomie zur Resektion eines Rezidivs einer fibrösen Dysplasie der Schädelbasis bei einem 16-jährigen Mädchen**
M. Huber, K. Schebesch, Th. Kühnel, J. Strutz et al., Regensburg

Kongress-Saal

– TAG DER PRAXIS –

Hauptvorträge	Allergologie/Immunologie 4: Interdisziplinär	8.00–9.30 Uhr	100
Rundtischgespräch	Periphere und zentrale Vestibularis- störungen: Aktuelle diagnostische und therapeutische Optionen	10.30–12.00 Uhr	101
Rundtischgespräch	Adipositas und obstruktive Schlaf- apnoe – Obesitas-Hypoventilationssyndrom	13.00–14.30 Uhr	101
Podiumsdiskussionen	Hörsturz – evidenzbasierte Therapie: Erfahrung aus Klinik und Praxis	15.30–17.00 Uhr	102
	Altersschwindel und Sturzrisiko		102

Gutenberg-Saal A

– INTERNATIONAL FORUM –

Scientific Sessions	Oncology 7	8.00–9.30 Uhr	103
	Endoscopy 2		104
Round Table Discussion	Interventional Endoscopy	10.30–12.00 Uhr	104
Paneldiscussion	Blast Injury	13.00–14.30 Uhr	105
Scientific Session	Otology 13		105
Scientific Session	Rhinology 6: Sinus Surgery/ Skull Base Surgery	15.30–17.00 Uhr	106
Main Lecture	Evidence and effectiveness in endoscopic sinus surgery		106
Invited Lectures	Endoscopic inverted papilloma surgery		106
	Penetration of cranial base: CSF fistula		106
	Endoscopic skull base surgery		106

Gutenberg-Saal B

Wiss. Sitzung	Aerodigestivtrakt 3: Trachea/Dysphagie	8.00–9.15 Uhr	107
Brunch-Symposium	Blutung und Gerinnung – Gefürchtete Notfälle im klinischen Alltag vermeiden	9.30–10.30 Uhr	108
– INTERNATIONAL FORUM –			
Scientific Sessions	Plastic Surgery 4: Flaps/Implants	10.30–11.45 Uhr	108
	Salivary Gland/Facial Nerve 3		108
	Otology 14		109
Lunch-Symposium	Fundamental of surgical instruments – First cut procedures	12.00–13.00 Uhr	109
Wiss. Sitzung	Otologie 15: Innenohr (experimentell)	13.00–14.30 Uhr	110
Wiss. Sitzung	Rhinologie 7: Nasenhöhle/NNH/ Rhinochirurgie	15.30–17.00 Uhr	111

Gutenberg-Saal D

Wiss. Sitzung	Infektiologie 1	8.00–9.15 Uhr	112
Geschäftssitzung	ArGe HNO-Infektiologie		112
Brunch-Symposium	Asthma, allergische Rhinitis und Rhinosinusitis – Eine Erkrankung, verschiedene Phänotypen?	9.30–10.30 Uhr	113
Wiss. Sitzungen	Phoniatrie 2	10.30–11.45 Uhr	113
	Varia 3		114
Lunch-Symposium	Grenzgebiete: Notfall Angioödem und andere Atemwegskomplikationen	12.00–13.00 Uhr	114
Wiss. Sitzung	Otologie 16: Mittelohr	13.00–14.30 Uhr	115
Wiss. Sitzung	Otologie 17: Cochlear Implant	15.30–17.00 Uhr	116

Zagreb-Saal B

Wiss. Sitzung	Onkologie 8: experimentell	8.00–9.30 Uhr	117
Wiss. Sitzung	Gesundheitsökonomie 2	10.30–12.00 Uhr	118
Wiss. Sitzung	Onkologie 9: experimentell	13.00–14.30 Uhr	119
Wiss. Sitzung	Onkologie 10: experimentell	15.30–17.00 Uhr	120

Goldsaal B/Hotel Hilton

Wiss. Sitzung	Endoskopie 3	8.00–9.30 Uhr	121
Geschäftssitzungen	ArGe Endoskopie		121
	Deutsch-Französische HNO-Gesellschaft		121
Geschäftssitzung	Assistentenvertretung	10.30–12.00 Uhr	122
Informationsveranstaltung	HNO-Facharzt – was nun?		122
Wiss. Sitzung	Otologie 18: Neurootologie	13.00–14.30 Uhr	122
Geschäftssitzung	Spanisch-Deutsche HNO-Gesellschaft		123
Wiss. Sitzung	Aerodigestivtrakt 4: Tonsille/Oropharynx	15.30–17.00 Uhr	123

Südfoyer/Gutenberg-Saal C

Posterbegehung	Otologie 19: Mittelohr/Otobasis	8.00–9.30 Uhr	125
Posterbegehungen	Onkologie 11: experimentell	10.30–12.00 Uhr	126
	Onkologie 12: klinisch-praktisch		127
Posterbegehung	Onkologie 13: Aerodigestivtrakt	13.00–14.30 Uhr	128
Posterbegehung	Hals 2	15.30–17.00 Uhr	129

„TAG DER PRAXIS“**Allergologie/Immunologie 4: Interdisziplinär**

Sitzungsleitung: L. Klimek, Wiesbaden; W. G. Hosemann, Greifswald

	Hauptvortrag	8.00–8.20 Uhr
448.	Warum nehmen Allergien zu und was können wir dagegen tun? H. Renz, Marburg	
	Hauptvortrag	8.20–8.40 Uhr
449.	Wie gehe ich in der Praxis vor bei Allergien und Intoleranzen von Medikamenten? H. F. Merk, Aachen	
	Hauptvortrag	8.40–9.00 Uhr
450.	Wie gehe ich in der Praxis vor bei Ekzemen und anderen Hauterkrankungen im HNO-Bereich? Bettina Wedi, Hannover	
	Hauptvortrag	9.00–9.20 Uhr
451.	Wie gehe ich in der Praxis vor bei allergologischen Problemfällen L. Klimek, Wiesbaden	
	Diskussion	9.20–9.30 Uhr
	Pause	9.30–10.30 Uhr

„TAG DER PRAXIS“**Rundtischgespräch****10.30–12.00 Uhr**452. **Periphere und zentrale Vestibularisstörungen:
Aktuelle diagnostische und therapeutische Optionen**

Moderator: L. E. Walther, Sulzbach

- Teilnehmer: **Diagnostik der Otolithenfunktion mithilfe der Vestibulär
Evozierten Myogenen Potentiale (VEMP)**
L. E. Walther, Sulzbach
- Bedside-Diagnostik: Wie erkenne ich den Schlaganfall bei akutem
Schwindel?**
S. Hegemann, Zürich (CH)
- Diagnostik der Bogengangsfunktion mit dem Videokopfpulstest**
K. P. Weber, Zürich (CH)
- Benigner paroxysmaler Lagerungsschwindel (BPLS): Bewährtes und
Besonderes**
F. Schmä, Münster
- Diagnostik und Therapie des Morbus Menière**
K. Helling, Mainz
- Chirurgische Therapie bei Schwindel**
A. Blödown, Berlin
- Medikamentöse Therapie bei Gleichgewichtsstörungen**
F. Waldfahrer, Erlangen

Pause

12.00–13.00 Uhr

„TAG DER PRAXIS“**Rundtischgespräch****13.00–14.30 Uhr**453. **Adipositas und Obstruktive Schlafapnoe –
Obesitas-Hypoventilationssyndrom**

Moderator: Th. Verse, Hamburg

- Teilnehmer: **HNO-spezifische Aspekte**
Th. Verse, Hamburg
- Epidemiologie und Pathophysiologie**
T. Schäfer, Bochum
- Bariatrische Chirurgie**
O. Mann, Hamburg
- Konservative Therapie**
J. Aberle, Hamburg

Pause

14.30–15.30 Uhr

„TAG DER PRAXIS“

Moderation: F. Bootz, Bonn

Podiumsdiskussion

15.30–16.15 Uhr

454. **Hörsturz – evidenzbasierte Therapie:
Erfahrung aus Klinik und Praxis**

S. Plontke, Halle/S.

D. Heinrich, Hamburg

Moderation: K.-F. Hamann, München

Podiumsdiskussion

16.15–17.00 Uhr

455. **Altersschwindel und Sturzrisiko**

A. Ernst, Berlin

J. Treib, Kaiserslautern

„INTERNATIONAL FORUM“**Oncology 7**

Chairmen: S. F. Preuss, Cologne (D); F. Hoppe, Oldenburg (D)

Free Papers**8.00–8.30 a.m.**

456. **Development and validation of the Frankfurt Dysphagia Screening (FraDySc) for patients with head and neck cancer after tumor resection. First results**
Christiane Hey, B. Lange, S. Eberle, T. Stöver, Frankfurt, M./Göttingen (D)
457. **Combined effects of Lapatinib and Cisplatin on colony formation of head and neck squamous cell carcinoma**
C. Schrader, A. Boehm, C. Mozet, A. Dietz et al., Leipzig (D)
458. **Simvastatin suppresses tumor growth of head and neck squamous cell carcinoma ex vivo**
M. Stöhr, C. Mozet, K. Dimitrova, A. Dietz et al., Leipzig (D)

Poster Lectures**8.30–9.00 a.m.**

459. **Parapharyngeal space tumors 76 case analysis**
G. Wan, S. Ling, J. Sun, Y. Hu et al., Hefei (CN)
460. **A prospective study of surgery combined with concurrent radiochemotherapy in the treatment of patients with early stage nasopharyngeal carcinoma**
Y. Si, Z. Tao, Z. Zhang, Y. Qin et al., Nanning (CN)
461. **microRNA-205 expression and its regulation in laryngeal squamous cell carcinoma**
M. Liu, L. Tian, J. Zhang, Y. Sun, Harbin (CN)
462. **Comprehensive treatment of 352 cases with hypopharyngeal cancer**
X. Pan, D. Lei, D. Liu, Jinan (CN)
463. **The impact of OCT-4 and VPA on the Hep-2 cell xenografts in nude mice and its mechanism**
Y. Zhao, J. Zhang, Zhengzhou (CN)
464. **Method-related bias in prevalence of oncogenic human papillomavirus (HPV) subtypes in head and neck squamous cell carcinoma**
Ulrike Scharrer, A. Boehm, C. Mozet, A. Dietz et al., Leipzig (D)

Endoscopy 2

Free Papers

9.00–9.30 a.m.

465. **Endoscopic surgery as treatment modality for olfactory neuroblastoma**
Q. Wang, H. Jia, X. Ni, Z. Huang et al., Beijing (CN)
466. **First experiences with 3D-endoscopic transsphenoidal surgery of the pituitary gland**
Nina Dominas, O. Müller, P. Schuler, U. Gollner et al., Essen (D)
467. **First experiences with the intraoperative navigated endoscope for FESS**
M. Fischer, J. Melasch, G. Strauß, A. Dietz et al., Leipzig/Munich (D)

Break

9.30–10.30 a.m.

„INTERNATIONAL FORUM“

Round Table Discussion

10.30–12.00 a.m.

468. **Interventional Endoscopy**
Moderator: G. Strauß, Leipzig (D)

Invited Lecture

New Technologies for a surgery by wire concept (SBWC) in ENT
T. Lüth, Munich (D)

Participants: **Innovation in international gastroenterological endoscopy**
A. Eickhoff, Hanau (D)
Transoral Robotic Surgery
C. Vicini, Forli (I)
Transorbital surgery of the anterior skull base
H. G. Gassner, Regensburg (D)

Break

12.00–1.00 p.m.



Cross-Reference:

Gutenberg-Saal B
Lunch-Symposium
(in English language)

12.00–1.00 p.m.

„INTERNATIONAL FORUM“

Moderation: M. B. Bloching, Berlin (D)

Panel Discussion**1.00–1.45 p.m.**469. **Blast Injury**

Lakeisha R. Henry, Landstuhl (D/USA)

M. Tisch, Ulm (D)

Otology 13

Chairmen: J. Ilgner, Aachen (D); C. Sittel, Stuttgart (D)

Free Papers**1.45–2.25 p.m.**470. **Objective assessment of balance during menstrual cycle**

Desislava Skerleva, S. Stoyanov, P. Kolev, Sofia (BG)

471. **Feasibility study of postauricular hypodermic injection in curing inner ear disorders by pharmacokinetic comparison using MRI with gadolinium as a tracer**

L. Yu, Beijing (CN)

472. **Pre- and postoperative imaging of the tympanic cavity using Optical Coherence Tomography (OCT)**

J. Ilgner, I. Sparrer, C. Farkas, A. Lenenbach et al., Aachen (D)

473. **Surgical anatomy and three dimensional morphology of the supralabyrinthine space**

H. Li, Shanghai (CN)

Poster Lectures**2.25–2.40 p.m.**474. **Loss using three-dimensional polyacrylamide gel-based microarray method**

G. Xia, W. Gao, K. Ji, S. Liu et al., Ningbo/Wuxi/Nanjing (CN)

475. **Intracranial complications of chronic otitis media: A 10-year retrospective review**

J. Sun, J. Sun, W. Xu, S. Wang, Hefei (CN)

476. **Three-stage surgery of combining auricle reconstruction, meatoplasty and tympanoplasty for congenital microtia-atresia**

T. Zhang, Shanghai (CN)

Break**2.40–3.30 p.m.**

„INTERNATIONAL FORUM“

Rhinology 6: Sinus Surgery/Skull Base Surgery

Chairmen: Nesil Keles, Istanbul (TR); A. M. Sesterhenn, Solingen (D)

Main Lecture

3.30–3.50 p.m.

477. **Evidence and effectiveness in endoscopic sinus surgery**
W. G. Hosemann, Greifswald (D)

Invited Lectures

3.50–4.35 p.m.

478. **Endoscopic inverted papilloma surgery**
Nesil Keles, Istanbul (TR)
- 478a. **Penetration of cranial base: CSF fistula**
A. Kaytaz, Istanbul (TR)
- 478b. **Endoscopic skull base surgery**
C. Meco, Ankara (TR)

Free Papers

4.35–4.55 p.m.

479. **Endoscopic nasopharyngectomy for locally recurrent nasopharyngeal carcinoma: Anatomy and salvage surgery**
W. Wen, Guangzhou (CN)
480. **Prognostic factors in endoscopic surgery of chronic maxillary sinusitis**
S.-E. Necula, E. Tomescu, M. Cosgarea, S. Albu et al., Cluj-Napoca (RO)

Poster Lectures

4.55–5.10 p.m.

483. **The impact of olfactory impairment on the quality of life in patients with nasal polyposis before and after FESS**
I. V. Catana, D. Radeanu, A. Maniu, M. Cosgarea, Cluj-Napoca (RO)
484. **Endoscopic endonasal surgery for disease involving skull base**
F. Chen, X. Gao, D. Qin, Nanjing (CN)
485. **Endoscopic surgery for osteoma of the ethmoid and frontal sinus**
G. Yu, T. Zhang, Y. Jin, M. Zhong, Guiyang (CN)

Aerodigestivtrakt 3: Trachea/Dysphagie

Sitzungsleitung: C. P. Hommerich, Göttingen; S. Koscielny, Jena

Freie Vorträge

8.00–9.10 Uhr

- 486. **Revisionseingriffe nach Tracheotomie – eine Ursachenanalyse**
Jana Linke, M. Neudert, S. Sutarski, U. Grabe et al., Dresden/Kreischa
- 487. **Experimentelle Untersuchung zur Druckresistenz humaner Tracheen**
T. Sudhoff, A. Coordes, S. Ukrow, B. Estel et al., Berlin
- 488. **Jenaer Erfahrungen mit der Chirurgie von Trachealstenosen**
S. Koscielny, Jena
- 489. **Dilatationstracheostoma vs. chirurgisch angelegtes Tracheostoma bei tracheotomierten Patienten in Pflegeeinrichtungen**
Julia Grode-Trübenbach, M. B. Bloching, Berlin
- 490. **Chirurgische Therapie der Dysphagie bei volumenbedingter Glottisinsuffizienz**
Ursula Schröder, R. Böske, I. Graß, R. Schönweiler et al., Lübeck
- 491. **SoftMeals – Passierte Kost, Top in Form.
Essen für Menschen mit Kau- und Schluckbeschwerden**
G. Reier, M. Ganz, Bexbach
- 492. **Entwicklung einer Neuroprothese auf der Grundlage eines kombinierten EMG-Bioimpedanzmesssystems für die Behandlung von Schluckstörungen**
R. O. Seidl, T. Schauer, C. Schultheiss, H. Nahrstaedt, Berlin

Kurzvorträge zu Postern

9.10–9.20 Uhr

- 493. **Automatische Erkennung und Bewertung des Schluckvorgangs durch ein kombiniertes EMG-Bioimpedanzmesssystem**
Annekatriin Coordes, H. Nahrstaedt, T. Schauer, C. Schultheiss et al., Berlin
- 494. **Überprüfung der Reliabilität eines Bioimpedanzmesssignals für die Regelung einer Schluckneuroprothese**
Selene Wolter, C. Schultheiss, H. Nahrstaedt, T. Schauer et al., Berlin

9.30–10.30 Uhr

BRUNCH-SYMPOSIUM:

„Blutung und Gerinnung –
Gefürchtete Notfälle im klinischen Alltag vermeiden“

Vorsitz: C. Escuriola Ettingshausen, Frankfurt/M.
T. Mewes, Mainz

Das von-Willebrand-Syndrom – leicht und sicher erkennen
S. Halimeh, Duisburg

Die unterschätzte Gefahr: Blutungen aufgrund
des von-Willebrand-Syndroms
M. Sigl-Kraetzig, Blaubeuren

Ausrichter: CSL Behring GmbH, Marburg

Teilnahme frei – Anmeldung nicht erforderlich – begrenzte Teilnehmerzahl

CSL Behring
Biotherapies for Life™

„INTERNATIONAL FORUM“

Plastic Surgery 4: Flaps/Implants

Chairmen: M. Cosgarea, Cluj-Napoca (RO); S. Strieth, Frankfurt/M. (D)

Free Papers

10.30–10.50 a.m.

495. **Treatment of unilateral TMJ ankylosis with temporalis muscle and fascia flap: retrospective study of 51 cases**
S. Mishra, R. Tripathy, S. Sablok, I. Roy, Bhubsneswar (IND)
496. **Tracheal reconstruction with supraclavicular osteocutan island flap**
Bernadett Lévy, L. Agócs, A. Boér, Budapest (H)

Salivary Glands/Facial Nerve 3

Poster Lectures

10.50–11.00 a.m.

497. **To restore eye blink and eyelid closure of denervated orbicularis oculi muscle with “artificial facial nerve reflex”**
K. Li, J. Liu, D. Xu, Y. Rui, Shanghai (CN)
498. **Ultrasonography in facial muscle atrophy**
J. Li, Y. Liu, H. Wang, L. Guo, Beijing (CN)

„INTERNATIONAL FORUM“**Otology 14****Free Papers****11.00–11.40 a.m.**

499. **The Vibrant Soundbridge in middle ear implant, our experience**
M. Cosgarea, V. Necula, Cluj-Napoca (RO)
500. **The role of neonatal screening in hearing loss diagnosis and treatment**
Violeta Necula, M. Cosgarea, Cluj-Napoca (RO)
501. **Complications and clinical analysis of 673 cochlear implantations**
J. Qiu, Xi'an (CN)
502. **Taste sensation after cochlear implantation surgery**
F. Alzhrani, T. Lenarz, M. Teschner, Hanover (D)

Poster Lecture**11.40–11.45 a.m.**

503. **Small incision cochlear implantation in children**
Delia Trales, V. Draganescu, A. H. Marin, G. Iovanescu et al., Timisoara (RO)

12.00–1.00 p.m.**LUNCH-SYMPOSIUM:****„Fundamentals of surgical instruments –
First cut procedures“**

Speaker: H. Behrbohm, Berlin (D)

Organizer: KARL STORZ GmbH & Co. KG, Tuttlingen (D)

Limited Attendance (free of charge)



Otologie 15: Innenohr (experimentell)

Sitzungsleitung: S. Plontke, Halle/S.; H.-G. Kempf, Wuppertal

Freie Vorträge

13.00–14.30 Uhr

504. **Adenoviraler Gentransfer von Atoh1 als Ansatz zur Behandlung von lärminduzierter Schwerhörigkeit und Tinnitus im Tiermodell der Ratte**
Davina Gassner, D. Durham, T. Imig, T. Stöver et al., Frankfurt, M./Kansas City (USA)
505. **Effekt einer TNF- α -Inhibition auf Mikrozirkulation und Hörfunktion des Innenohres nach akuter Lärmschädigung**
S. Strieth, M. Canis, F. Ihler, M. Suckfüll et al., Frankfurt, M./Göttingen/München/Chiang Mai (TH)
506. **Etablierung eines In-vitro-Monitoringsystemes zur Begrenzung des bohrlärminduzierten Hörschadens**
M. Storch, M. Fleischer, M. Bornitz, Th. Zahnert, Dresden
507. **Perilymphhydrostase nach intracochleärer Substanzapplikation durch die Rundfenstermembran**
S. Plontke, J. Hartssock, A. Salt, Halle, S./St. Louis (USA)
508. **Proliferation von Stützzellen im humanen Cortischen Organ**
H. Löwenheim, J. Waldhaus, A. Eckhard, D. Lindhol et al., Tübingen/Uppsala (S)/Innsbruck (A)
509. **TGF-beta Superfamilie-Mitglied Activin A verbessert das Überleben von Spiralganglienzellen in vitro**
T. Stöver, O. Kaiser, G. Paasche, A. Hoffmann et al., Frankfurt, M./Hannover
510. **MYH9-Genmutationen und audiologische Beteiligung – Update von Pathomechanismus, Diagnostik und Therapieoptionen**
A. Böttcher, B. B. Lörincz, C. Dalchow, R. Knecht, Hamburg
511. **E-cadherin-Verlust führt zu Defekten der Stria vascularis und zu Beeinträchtigung des endocochleären Potentials**
H. Maier, M. Schweizer, M. Trowe, A. Kispert, Hannover/Hamburg
512. **Next-generation Sequencing in der Diagnostik der genetischen Schwerhörigkeit**
Anke Tropitzsch, N. Friese, S. Biskup, H. Löwenheim, Tübingen

Pause

14.30–15.30 Uhr

Rhinologie 7: Nasenhöhle/NNH/Rhinochirurgie

Sitzungsleitung: F. X. Brunner, Augsburg, J. Oeken, Chemnitz

Freie Vorträge

15.30–16.30 Uhr

513. **Niesen als mechanische Abwehr: Numerische Simulation mit Analyse der durchströmten Nasenbereiche**
F. Sommer, G. Rettinger, J. Lindemann, Ulm
514. **Numerische Simulation der inspiratorischen Luftströmung in Nasenmodellen mit unterschiedlich lokalisierten Septumperforationen**
J. Lindemann, G. Rettinger, F. Sommer, Ulm
515. **Traumatologie als HNO-Belegarzt an einem Traumazentrum im ländlichen Raum**
E. Oestreicher, Meppen
516. **Langzeitergebnisse nach Septumperforationsverschluss: Spezifische und allgemeine Lebensqualität**
A. G. Beule, J. Koechy, W. G. Hosemann, Greifswald
517. **Der Verschluss der Nasenhaupthöhle modifiziert nach Young zur Behandlung der Epistaxis bei der hereditären hämorrhagischen Teleangiektasie – eine multizentrische Auswertung**
U. W. Geisthoff, S. Richer, N. Livada, D. Ward et al., Köln/Bridgeport (USA)/ Salt Lake City (USA)/Dresden/New Haven (USA)
518. **Zur funktionellen perioperativen Einschätzung der Nase – Studien der Rhinoresistometrie und akustischen Rhinometrie**
Miranda Kamphues-Minderhoud, J. Kluba, Magdeburg

Kurzvorträge zu Postern

16.30–16.55 Uhr

519. **Nasenseptumdefekte bei Kindern**
T. Stange, Neuss
520. **Nasenseptumdefektverschluss in „offener Brückenlappentechnik“**
P. Weller, J. Greve, L. Heusgen, T. K. Hoffmann et al., Essen
521. **Häufigkeit von Depression und Körperdysmorphophobie-Syndrom bei Patienten vor funktioneller Rhinochirurgie**
Miriam Bender, L. Rustige, G. Rettinger, J. Lindemann, Ulm
522. **Möglichkeiten zeitnaher epithetischer Versorgung bei Patienten mit Nasenresektionen aufgrund von Tumoren**
Kerstin Menzel, Y. Motzkus, M. Herzog, A. Voigt, Berlin
523. **Extracraniale Sportverletzungen der Kopf-Hals-Region**
I. Kosev, B. J. Folz, Bad Lippspringe

Infektiologie 1

Sitzungsleitung: M. O. Scheithauer, Ulm; H. Luckhaupt, Dortmund

Freie Vorträge

8.00–8.30 Uhr

- 524. **Intrazelluläre Apoptose in chronischer Otitis Media**
Anke Leichtle, M. Därr, S. Grammerstorf, J. Ebmeyer et al., Lübeck/Bielefeld
- 525. **Verminderte Aktivierbarkeit von Immunzellen in Adenoiden über zytosolische Rezeptoren der Viruserkennung**
S. Herberhold, E. Hartmann, W. Barchet, F. Bootz, Bonn
- 526. **Die postoperativen Veränderungen des Keimspektrums unter Antibiose**
Doris Bücher-Ollig, R. Jacob, Koblenz

Kurzvortrag zum Poster

8.30–8.35 Uhr

- 527. **Nod-like Rezeptoren in Otitis media**
M. Därr, B. Wollenberg, A. Leichtle, Lübeck

8.35–9.05 Uhr

Arbeitsgemeinschaft HNO-Infektiologie
der Deutschen Gesellschaft für Hals-Nasen-Ohren-Heilkunde,
Kopf- und Hals-Chirurgie e.V.
– Geschäftssitzung –

Leitung: P. Federspil, Homburg/S.

9.30–10.30 Uhr

BRUNCH-SYMPOSIUM:

„Asthma, allergische Rhinitis und Rhinosinusitis
– Eine Erkrankung, verschiedenen Phänotypen?“

Allergische Rhinitis und frühkindliches Asthma –
Kasuistik, Diagnostik und Therapie

L. Klimek, Wiesbaden

Nasenpolypen und „Late-onset“ Asthma – Ein neues Verständnis

C. Bachert, Gent (B)

Asthma bronchiale und obere Atemwege –

Gibt es noch „unmet needs“?

K. Kneser, Frankfurt/M.

Ausrichter: GlaxoSmithKline GmbH & Co. KG, München



Teilnahme frei – Anmeldung nicht erforderlich – begrenzte Teilnehmerzahl

Phoniatrie 2

Sitzungsleitung: N. H. Kleinsasser, Würzburg; D. Mürbe, Dresden

Freie Vorträge

10.30–11.10 Uhr

528. **Hochgeschwindigkeitsglottographie: Einfluss der Kameraaufnahmefrequenz auf die objektive Diagnostik**
C. Bohr, L. Georg, B. Hüttner, M. Döllinger, Erlangen
529. **Zeitliche Veränderung der stimmlichen Leistungsfähigkeit bei unterschiedlichen Stimmbelastungstests**
M. Echternach, L. Traser, B. Richter, M. Nusseck, Freiburg
530. **Komplikationsmanagement nach Injektionslaryngoplastik mit Polydimethylsiloxane (VOX®-Implants)**
J.-C. Koelmel, C. Sittel, Stuttgart
531. **Stimmfeldmessungen im Vergleich unterschiedlicher kommerzieller Softwareprogramme**
Berit Schneider-Stickler, Wien (A)

Kurzvorträge zu Postern

11.10–11.20 Uhr

- 532. **Zur Faktorenstruktur des VHI-12**
B. Lehnert, U. Gonnermann, R. Evans, A. G. Beule, Greifswald
- 533. **Doppelgipfliges Elektrolottogramm bei benignen Läsionen der Stimmlippen**
Katrin U. Jahn, G. Schade, Bonn

Varia 3

Freie Vorträge

11.20–11.40 Uhr

- 534. **Peer-Teaching in der HNO-Heilkunde**
M. Kemper, M. Neudert, Th. Zahnert, Dresden
- 535. **E-Learning in der HNO: Virtueller Spiegelkurs**
P. Jäger, P. Werminghaus, C. Plettenberg, M. Wagenmann et al., Düsseldorf

Kurzvortrag zum Poster

11.40–11.45 Uhr

- 536. **Tabakentwöhnung – ein Thema in der HNO?**
Analyse des Rauchverhaltens von HNO-Patienten
Sophia Lodes, Th. Zahnert, A. Rupp, M. Neudert, Dresden/Stuttgart

12.00–13.00 Uhr

LUNCH-SYMPOSIUM:
„Grenzgebiete: Notfall Angioödem und andere Atemwegskomplikationen“

Eröffnung und Einleitung

T. K. Hoffmann, Essen

Atemwegsmanagement bei akuten Angioödemem

M. Bas, München

Effektive Behandlungsoption auch bei wiederholten Kehlkopfattacken

J. Greve, Essen

**Häufige HNO-Infektionen – mögliche Erstmanifestation
genetischer Erkrankungen**

Annerose Keilmann, Mainz

Ausrichter: Shire Deutschland GmbH, Berlin



Teilnahme frei – Anmeldung nicht erforderlich – begrenzte Teilnehmerzahl

Otologie 16: Mittelohr

Sitzungsleitung: S. Dazert, Bochum; D. Beutner, Köln

Freie Vorträge

13.00–14.30 Uhr

537. **Experimenteller Vergleich unterschiedlicher Zentrierungshilfen für TORP auf der Steigbügelfußplatte**
M. Neudert, N. Lasurashvili, M. Bornitz, T. Beleites et al., Dresden
538. **Columella versus TORP – Das biologische Vorbild der Mittelohrprothese mit Gelenk**
T. Beleites, D. Alexander, I. Arechvo, N. Lasurashvili et al., Dresden/Vilnius (LT)
539. **Ergebnisse zur Wirksamkeit Antibiotika-beschichteter Prothesen im infizierten Mittelohr: tierexperimentelle Untersuchung eines Drug-Delivery-Systems**
M. Stieve, N. Prenzler, P. Behrens, P. Müller et al., Lübeck/Hannover/Braunschweig
540. **Übertragungsverhalten des intakten und rekonstruierten Mittelohres unter quasi-statischen Druckänderungen**
A. Darbinjan, T. Beleites, M. Bornitz, N. Lasurashvili et al., Dresden
541. **Die „Sandwich-Knorpelschuh-Technik“ für die totale Ossikelkettenrekonstruktion**
D. Beutner, M. Bremke, K.-B. Hüttenbrink, Köln
542. **Postoperatives Outcome nach Tympanoplastik Typ IIIa – CliP-Prothese versus BELL-Prothese**
C. Brase, M. Zirk, K. Mantsopoulos, S. Pohmer et al., Erlangen
543. **Erste klinische Erfahrungen mit einer Mittelohr-Totalprothese mit integriertem Kugelgelenk**
A.-O. Gostian, J.-C. Lüers, K.-B. Hüttenbrink, D. Beutner, Köln
544. **Einsatz von CliP Partial FlexiBAL-Implantaten bei der Versorgung von Patienten mit chronischer Otitis media**
J. Langer, K. Begall, Halberstadt
545. **Entwicklung eines neuen Instrumentariums für die endoskopische Mittelohr-Chirurgie**
G. Panetti, L. Presutti, D. Marchioni, M. Iemma, Napoli/Salerno (I)

Pause

14.30–15.30 Uhr

Otologie 17: Cochlear Implant

Sitzungsleitung: J. Hornung, Erlangen; Heidi Olze, Berlin

Freie Vorträge

15.30–16.50 Uhr

546. **Einfluss Dexamethason-freisetzender Cochlea-Implantate auf den Verschluss der Insertionsstelle nach der Implantation – Eine histologische Studie**
T. Stark, K. Niedermeier, S. Braun, A. Jakob, München/Frankfurt, M.
547. **Stammzell-beladene Hydrogelbeschichtung für Cochleaimplantat-Elektroden**
A. Radeloff, P. Schendzielorz, K. Frölich, K. Rak et al., Würzburg
548. **Einsatz von Hörgeräte-Vorverarbeitungstechniken bei Cochlea-Implantat-Patienten**
A. Büchner, K. Dyballa, S. Fredelake, P. Hehrmann et al., Hannover
549. **Sprachverständnis im Störgeräusch und Lokalisationsfähigkeit von erfahrenen Cochlea-Implantat Nutzern mit einseitiger Taubheit**
Wilma Harnisch, A. Möltner, S. Brill, J. Müller et al., Würzburg/München
550. **Der Promontorialtest – Goldstandard zur Prognose des Rehabilitationserfolges?**
R. L. Beck, M. Petridi, C. Schild, S. Arndt et al., Freiburg
551. **Der Nutzen von Störgeräuschreduktionsalgorithmen für CI-Träger in schwierigen Hörsituationen**
T. Harpel, A. Büchner, N. Neben, M. Schüßler et al., Hannover
552. **Einfluss des Zweitimplantationsintervalls auf das Hörergebnis bei sequentiell-bilateraler Cochlea-Implantat Versorgung**
Natascha Friese, M. Müller, C. Koitschev, A. Tropitzsch, Tübingen
553. **Welchen Extra-Benefit bringt das 2. CI für Lebensqualität, Sprachverstehen, Tinnitusbelastung und psychische Komorbiditäten?**
Heidi Olze, S. Gräbel, U. Förster, B. Mazurek, Berlin

Onkologie 8: experimentell

Sitzungsleitung: C. Matthias, Göttingen; M. Hoffmann, Kiel

Freie Vorträge

8.00–8.50 Uhr

554. **RIG-I-vermittelte Immunerkenennung von Nukleinsäuren in epithelialen Tumorzelllinien**
Evelyn Hartmann, S. Herberhold, V. Stehle, F. Bootz et al., Bonn
555. **CCL2 in Plattenepithelkarzinomen der Kopf-Hals-Region: Belege für seine Beteiligung in der Tumorgenese?**
Carolin Körner, A. Boehm, A. Reiche, A. Dietz et al., Leipzig/Halle, S.
556. **Retrovirale Komplementationsanalysen in humanen Zellkulturen aus Kopf-Hals-Karzinom Resektaten**
M. Freund, M. Glaas, K. Scheckenbach, M. Wagenmann et al., Düsseldorf
557. **Einfluss einer onkologischen Therapie auf immunsuppressive Zellpopulationen bei Patienten mit Plattenepithelkarzinom des Kopf-Hals-Bereichs**
P. Schuler, C. Bergmann, J. Greve, S. Brandau et al., Essen/Pittsburgh (USA)
558. **Identifizierung bestrahlungsabhängig regulierter Proteine in Plattenepithelkarzinomen des Kopf-Hals-Bereiches (HNSCC)**
J. Brieger, R. Gieringer, S. Becker, H. Gouveris et al., Mainz

Kurzvorträge zu Postern

8.50–9.30 Uhr

559. **Einfluss von Paclitaxel auf die Apoptose Regulation in HNSCC**
Regina Maushagen, R. Pries, B. Wollenberg, Lübeck
560. **Expression des Transkriptionsfaktor-21 (TCF21) bei Plattenepithelkarzinomen im Kopf-Hals-Bereich und dessen Korrelation mit klinisch-pathologischen Parametern**
D. Weiß, T. Basel, M. Koopmann, T. Heinkele et al., Münster
561. **Expressionsanalyse des Bradykinin Rezeptors B1 (BKB1R) in Plattenepithelkarzinomen des Kopf-Halsbereichs**
Anna K. Haug, G. Piontek, M. Bas, A. Pickhard, München
562. **Systematische Untersuchung von Small molecules bei Plattenepithelkarzinomzelllinien der Kopf-Hals-Region**
J. Wagenblast, D. Hirth, S. Weiss, T. Stöver et al., Frankfurt/M.
563. **Der Einfluss des Bradykinin B2-Rezeptors auf den EGFR unter Strahlentherapie bei Plattenepithelkarzinomen des Kopf-Halsbereichs**
Carolin Beck, G. Piontek, M. Bas, A. Pickhard, München

564. **Korrelation von Epidermal Growth Factor Receptor (EGFR) und Her2-neu mRNA Expressionen mit dem Überleben in Oropharynxkarzinomen (OSCC)**
Carolin Grimminger, J. P. Klußmann, P. Danenberg, D. Beutner, Köln/Gießen/
Los Angeles (USA)
565. **Slicekulturen von Plattenepithelkarzinomen der Kopf-Hals-Region: Ein neues System zur Testung von Chemotherapeutikawirkung und der Bildung von Resistenzmechanismen**
Magdalena Gerlach, G. Wichmann, F. Merz, A. Dietz et al., Leipzig
566. **Strahlenresistente Plattenepithelkarzinomzellen zeigen ein gutes Ansprechen auf simultane Behandlung mit γ - und α -Strahler**
G. Piontek, A. Pickhard, M. Essler, R. Reiter, München/Ulm

Pause

9.30–10.30 Uhr

Gesundheitsökonomie 2

Sitzungsleitung: Th. Deitmer, Dortmund; J. Lindemann, Ulm

Freie Vorträge

10.30–11.40 Uhr

567. **Welche Neuerungen ergäben sich mit dem Vorschlag der Bundesärztekammer zur neuen GOÄ?**
Th. Deitmer, H. L. Hoffmann, Dortmund/München
568. **Generation 50+ in der HNO**
Kristina Schmidt, J. E. Meyer, J. Liebeneiner, Köln/Hamburg/Hannover
569. **Krankheitskosten von HPV-assoziierten Kopf-Hals-Karzinomen in Deutschland**
J. P. Klußmann, P. Schädlich, X. Chen, L. Moro et al., Gießen/Berlin/Lyon (FR)/Leimen
570. **Gesundheitsökonomische Weiterbildung in Leitungspositionen – auch in der HNO-Heilkunde ein „Muss“?**
G. F. Lehnerdt, S. Mattheis, O. Schöffski, S. Lang, Essen/Nürnberg
571. **Zentrale Notaufnahme: erste Erfahrungen aus HNO-ärztlicher Sicht**
T. van Bremen, A. Schröck, F. Bootz, Bonn
572. **Patientenidentifikation und Patientensicherheit im OP: ein mehrstufiges Konzept**
A. El Harti, C. Grabner, C. Sittel, Stuttgart
573. **Optimierung des OP-Managements mit der elektronischen Patientenakte (EPA) der HNO-Universitätsklinik Ulm**
Nicole Rotter, G. Rettinger, S. Tewes, F. Sommer, Ulm

Kurzvortrag zum Poster**11.40–11.45 Uhr**

574. **Sichern der Nachhaltigkeit nach Umsetzung von Maßnahmen zur Ablaufoptimierung**
F. Wallner, P. Baumann, P. K. Plinkert, Heidelberg/Neustadt

Pause

12.00–13.00 Uhr

Onkologie 9: experimentell

Sitzungsleitung: S. Lang, Essen; C. Alexiou, Erlangen

Freie Vorträge**13.00–14.30 Uhr**

575. **Toll-like Rezeptor vermittelte Biosynthese des Tumor-Mikromilieus in HPV-assoziierten Kopf-Hals-Karzinomen**
Anna S. Hoffmann, S. Krumkamp, R. Pries, B. Wollenberg, Lübeck
576. **FGFR1 Amplifikation in metastasiertem Plattenepithelkarzinom des Kopf-Hals-Bereiches**
Friederike Göke, A. Schröck, A. Franzen, S. Perner et al., Bonn
577. **Neuartige Chemovirotherapie für Plattenepithelkarzinome im HNO-Bereich mit gegen EGFR gerichteten und CD/UPRT armierten onkolytischen Masernviren**
K. Zaoui, S. Bossow, C. Großardt, M. Leber et al., Heidelberg
578. **Expansion von granulozytären Suppressorzellen myeloiden Ursprungs im Blut von Kopf-Hals-Tumor-Patienten**
S. Trellakis, K. Bruderek, J. Hütte, M. Elian et al., Essen
579. **Gen-Amplifikation von SOX2 und FGFR1 in sinusalen Karzinomen**
A. Schröck, F. Göke, A. Franzen, R. Menon et al., Bonn
580. **Mesenchymale Stammzellen erhöhen die Potenz von Plattenepithelkarzinomzellen in vitro**
A. Scherzed, R. Hagen, A. Radeloff, N. H. Kleinsasser et al., Würzburg
581. **Stellenwert der Angiographie für die Tumorthherapie mit magnetischen Nanopartikeln**
C. Alexiou, S. Lyer, S. Dürr, R. Tietze et al., Erlangen/Forchheim
582. **Auswirkung der lokalen Tumorthherapie mit magnetischen Nanopartikeln auf das Immunsystem – erste Untersuchungen**
S. Dürr, S. Lyer, R. Tietze, C. Janko et al., Erlangen
583. **Die SDF1-CXCR4-Achse in Plattenepithelkarzinomen der Kopf-Hals-Region**
Anne Faber, U. Gößler, J. Stern-Sträter, J. D. Schultz, Mannheim

Pause

14.30–15.30 Uhr

Onkologie 10: experimentell

Sitzungsleitung: A. Gerstner, Bonn; T. K. Hoffmann, Essen

Freie Vorträge

15.30–16.40 Uhr

584. **Chromosomale Instabilität ist in Resektionsrändern von malignen Tumoren der Mundhöhle ein Prädiktor für lokale Rezidive**
B. Kremer, E. Speel, V. Bergshoeff, D. Pierssens et al, Maastricht/Heerlen (NL)
585. **EGFR- und P-gp-Expression in oropharyngealer Schleimhaut von Tumor-Patienten und Kontrollen in Relation zu Tabakkonsum und HPV-Status der Tumoren**
P. Baumeister, C. Welz, M. Reiter, U. Harréus, München
586. **Der Einfluss EGFR-abhängiger Signalwege auf die Radiosensitivität von HNSCC-Zellen**
S. Laban, L. Steinmeister, R. Knecht, U. Kasten-Pisula et al., Hamburg
587. **Sequenzoptimierte Derivate des humanen Cathelicidins hCAP-18/LL-37 wirken direkt zytotoxisch gegen Tumorzellen und bewirken Degradation der Mitochondrien**
Christina Röbbke, H. Steuber, T. Gutschmann, J. Mayer, Hamburg/Martinsried/Borstel
588. **In-Vitro-Analyse von Sorafenib als Radiosensitizer in epithelialen Tumoren**
Annette Affolter, J. Schneider, W. J. Mann, J. Brieger, Mainz
589. **Einfluss von Cetuximab auf die Apoptoseregulation in HNSCC**
Inse Graß, S. Arndt, R. Pries, B. Wollenberg, Lübeck
590. **Molekularmorphologische Analyse von HPV-Infektionen in gutartigen Papillomen des oberen Aerodigestivtraktes**
H. Hagedorn, A. Nerlich, M. Andratschke, Dachau/München

Kurzvorträge zu Postern

16.40–16.50 Uhr

591. **Toll-like Rezeptor und mTOR vermittelte Biosynthese des Mikromilieus in malignen Kopf-Hals Tumoren**
Kim-N. Schroeder, R. Pries, B. Wollenberg, Lübeck
592. **Detektion von Oropharynxkarzinomen mittels 3-dimensionalem Narrow Band Imaging**
F. C. Uecker, R. Knecht, W. Wöllmer, C. Dalchow, Hamburg

Endoskopie 3

Sitzungsleitung: C. Arens, Magdeburg; M. Jungehülsing, Potsdam

Freie Vorträge

8.00–8.30 Uhr

- 593. **Vergleich der Ergebnisse zweier endonasaler Dakryzystorhinostomie-Verfahren**
Iris-S. Horn, M. Tittmann, M. Otto, A. Dietz et al., Leipzig
- 594. **Darstellung intranasaler Teleangiektasien bei Hereditär Hämorrhagischer Teleangiektasie (HHT) mittels Narrow Band Imaging (NBI)**
C.-G. Konnerth, B. J. Folz, Bad Lippspringe
- 595. **Bewegungsmuster trachealer Fremdkörper (FK) bei verschiedenen Beatmungstechniken – eine experimentelle Studie**
F. Pabst, A. Nowak, D. Lirsch, E. Klemm, Dresden/Wien (A)

8.30–9.00 Uhr

**Arbeitsgemeinschaft Endoskopie
der Deutschen Gesellschaft für Hals-Nasen-Ohren-Heilkunde,
Kopf- und Hals-Chirurgie e.V.**
– Geschäftssitzung –

Leitung: K. Hörmann, Mannheim

9.00–9.30 Uhr

Deutsch-Französische HNO-Gesellschaft
– Geschäftssitzung –

Leitung: K.-B. Hüthenbrink, Köln
M. Strohm, Ettlingen

Pause

9.30–10.30 Uhr

10.30–11.00 Uhr

Assistentenvertretung
der Deutschen Gesellschaft für Hals-Nasen-Ohren-Heilkunde,
Kopf- und Hals-Chirurgie e.V.
– Geschäftssitzung –
Leitung: K. Roushan, München

Berufsberatung für angehende Fachärzte: „HNO-Facharzt – was nun?“

Informations- und Diskussionsveranstaltung

11.00–12.00 Uhr

Leitung: D. Eßer, Erfurt
D. Heinrich, Hamburg

Pause

12.00–13.00 Uhr

Otologie 18: Neurootologie

Sitzungsleitung: M. Westhofen, Aachen; R. Riemann, Stade

Freie Vorträge

13.00–13.50 Uhr

596. **Outcome Kriterien zur Effizienzbeurteilung der Therapie vestibulärer Funktionsstörungen**
Susan H. Kim, J. Wittenborn, T. Duong Dinh, M. Westhofen, Aachen
597. **Langzeitergebnisse des vestibulären Kompensationstraining mit dem Nintendo Wii Balance Board**
I. Sparrer, J. Ilgner, T. Duong Dinh, M. Westhofen, Aachen
598. **Der videobasierte Kopf-Impuls-Test in der Diagnostik peripher-vestibulärer Störungen: Erste klinische Erfahrungen**
A. Blödow, L. E. Walther, M. B. Bloching, Berlin/Sulzbach
599. **Verständnis vestibulärer Funktionsstörungen vor dem Hintergrund pathophysiologischer Untersuchungen an vestibulärer Haarzelle**
T. Duong Dinh, I. Sparrer, S. Hanssen, M. Westhofen, Aachen
600. **Etablierung einer dissoziierten Colliculus inferior Kultur**
Athanasia Warnecke, U. Reich, P. Aliuos, T. Lenarz et al., Hannover

Kurzvorträge zu Postern**13.50–14.00 Uhr**

601. **Veränderungen der (2f1-f2)-Distorsionsprodukte otoakustischer Emissionen unter Hypoxie beim Menschen**
B. Olzowy, U. Kisser, München
602. **Cannabinoide als potentielle Wirksubstanzen für die Innenohrtherapie**
Kirsten Wissel, T. Lenarz, A. Warnecke, Hannover

14.00–14.30 Uhr

**Spanisch-Deutsche HNO-Gesellschaft
– Geschäftssitzung –**

Leitung: Th. Zahnert, Dresden
C. Offergeld, Freiburg

Pause

14.30–15.30 Uhr

Aerodigestivtrakt 4: Tonsille/Oropharynx

Sitzungsleitung: P. Dost, Gelsenkirchen; H. Maier, Ulm

Freie Vorträge**15.30–16.30 Uhr**

603. **Auswertung aller Nachblutungen nach Tonsillektomie in den letzten fünf Jahren**
P. Schindler, M. H. Unkelbach, C. Milewski, Frankfurt/M.
604. **Schmeckstörungen nach Tonsillektomie – Langzeit Follow-UP**
C. Heiser, B. Landis, R. Giger, H. Cao Van et al, München/Genf (CH)/Sion (CH)/Mannheim
605. **Langzeit-Benefit nach Tonsillektomie bei Erwachsenen**
G. Senska, H. Atay, C. Pütter, P. Dost, Gelsenkirchen/Essen
606. **Gerinnungsstörungen bei Tonsillektomienachblutung – eine retrospektive Analyse prospektiv erhobener Daten**
Christine Langer, J. P. Klußmann, S. Roxana, Gießen
607. **Stellenwert der Blutungsanamnese und des Laborscreenings zum Ausschluss einer hämorrhagischen Diathese vor Tonsillektomie**
J. Deutsch, N. Ebert, N. Breuer, H. Haubelt et al., Ludwigshafen
608. **Bericht über eine wissenschaftliche Evaluation der KV-Bayern „Versorgungsvertrag Tonsillotomie“**
H. Scherer, H. Orawa, V. Gács, Berlin/München

Kurzvorträge zu Postern

16.30–16.40 Uhr

609. **Die Wertigkeit alternativer Dissektionstechniken zur Tonsillektomie bei Erwachsenen: Eine systematische Übersicht und Metaanalyse**
N. Möckelmann, A. Münscher, R. Knecht, F. Metternich, Hamburg/Aarau (CH)
610. **Bildgebendes Screening zur Detektion okkult arteriovenöser Malformationen bei Morbus Osler (Hereditäre Hämorrhagische Teleangiektasie)**
Ana-M. Chirtesiu, C. Konnerth, B. J. Folz, Bad Lippspringe

Kommentierter Vortrag

16.40–16.50 Uhr

611. **Einflussfaktoren für eine Nachblutung nach Tonsillektomie: Ergebnisse einer prospektiven multizentrischen Studie in Deutschland**
T. Wilhelm, M. B. Bloching, D. Eßer, M. C. Jäckel et al., Borna/Berlin/Erfurt/Schwerin/Wuppertal/Bad Saarow/Aue

Kommentar

16.50–16.55 Uhr

Th. Deitmer, Dortmund

Diskussion

16.55–17.00 Uhr

POSTERBEGEHUNG 8**8.00–9.30 Uhr**

Sitzungsleitung: A. Radeloff, Würzburg; P. Agha-Mir-Salim, Berlin

Otologie 19: Mittelohr/Otobasis

612. **Evaluation on the preoperative virtual CT endoscopy of the congenital middle ear malformations and the selection of surgical approach**
L. Jiang, B. Tu, D. Luo, Y. Ma et al., Guangzhou (CN)
613. **Cancer of the external ear canal**
D. Pazardzhikliev, Plovdiv (BG)
614. **Endauraler Zugang zur Applikation von Substanzen an der Rundfenstermembran bei der Ratte**
Victoria Hertel, J. Długaiczek, B. Schick, Homburg/S.
615. **Vergleich unterschiedlicher Methoden zur Messung der Mittelohrübertragungsfunktion**
N. Lasurashvili, M. Neudert, T. Beleites, Th. Zahnert et al., Dresden
616. **Die Heidschnucke als Modell für die humane Eustachische Röhre – ein Dimensionsvergleich**
G. Paasche, F. Ullrich, R. B. Salcher, F. Eckardt et al., Hannover
617. **Mastoidektomie als Ursache für rezidivierende Otitiden mit Labyrinthreizung**
Swanke Heine, K. Begall, J. Langer, Erfurt/Halberstadt
618. **Tauchtauglichkeit nach Tympanoplastik und Perforation des Trommelfells mit Spontanverschluss – eine retrospektive Analyse von 25 Tauchern**
Angela Klingmann, C. Klingmann, Wilhelmshaven/Bremen
619. **Extensives Cholesteringranulom des Mittelohres**
M. Katharina Pein, P. Herrmann-Trost, D. Wujciak, E. Illmann et al., Halle/S.
620. **Schallleitungsblock nach Tympanoplastik: Ossifikation der Paukenabdeckung**
Daniela Reubelt, R. Mlynski, R. Hagen, A. Radeloff, Würzburg
621. **Welcher Zeitpunkt ist für eine Knochenleitungskontrolle nach Stapesplastik optimal?**
Angela Färber, J. Langer, K. Begall, Halberstadt
622. **Unsere Erfahrung mit der Anwendung von Mimix in der rekonstruktiven Otologie**
M. Milkov, I. Tzenez, P. Nedev, D. Vicheva et al., Varna/Sofia (BG)
623. **Zyklische Neutropenie: Krankheitsmanifestationen im HNO-Bereich und ihre Behandlung**
Sabine Nospes, A. Keilmann, Mainz

624. **Lebensqualitätsanalyse der Chirurgie von Gehörgangsexostosen und -osteomen**
J. M. Hempel, S. Forell, E. Krause, T. Braun, München
625. **Destruktion der Cochlea durch autoaggressive Manipulation im Rahmen eines Intersexualitätskonfliktes**
S. Lyutenski, K. Willenborg, F. Götz, T. Lenarz, Hannover
626. **Spontane Otoliquorrhoe – ein Fallbericht**
C. Specht, K. Begall, Halberstadt
627. **Cochlea Implantation im Konzept der Behandlungen von Tumoren des inneren Gehörgangs**
Th. Klenzner, J. Schipper, Düsseldorf

Pause

9.30–10.30 Uhr

POSTERBEGEHUNG 9

10.30–12.00 Uhr

Sitzungsleitung: M. Canis, Göttingen; J. Büntzel, Nordhausen

Onkologie 11: experimentell

628. **Der GNAS1 T393C Polymorphismus als Prognosefaktor bei Karzinomen des Nasopharynx**
S. Zander, S. F. Preuss, M. Jakob, C. Pütter et al., Essen/Köln/Bonn
629. **Expression von p16INK4a bei prämaligen Kopf Hals Geweben**
S. Wagner, E. Prigge, F. Müller, C. Toth et al., Gießen/Heidelberg
630. **Alteration von Immunzellen durch Kopf-Hals-Tumoren**
Sabrina Jeske, R. Pries, B. Wollenberg, Lübeck
631. **Immuntherapie zur Stimulation von T-Zellen im orthotopen Mausmodell für Kopf-Hals-Karzinome**
Anne-K. Vahle, A. Kerem, E. Öztürk, S. Hermann et al., Essen/Münster
632. **Wechselwirkungen von Entzündungsprozessen und self-renewal Kaskaden in Kopf-Hals-Karzinomen**
Antje Lindemann, R. Pries, B. Wollenberg, Lübeck
633. **In vitro Studie zur Expression von c-kit und nucleärem β -catenin in p16 positiven plattenepithelialen Tumoren**
J. D. Schultz, K. Mühlheim, K. Hörmann, A. Sauter, Mannheim
634. **Effektivitätssteigerung von Chemotherapien durch statische Magnetfelder in vivo**
Donata Strelczyk, M. Eichhorn, G. Brix, S. Strieth, München/Neuherberg/Frankfurt, M.
635. **Einfluss von Fibroblasten auf die Wirkung von Paclitaxel bei Plattenepithelkarzinomzellen**
T. Gehrke, A. Scherzed, S. Hackenberg, N. H. Kleinsasser, Würzburg

Onkologie 12: klinisch-praktisch

636. **Reconstruction of the skull base defect with lower trapezius musculocutaneous flap**
P. Li, J. Fang, Z. Yu, Beijing (CN)
637. **Lymphoma presenting as chronic mastoiditis**
Nermin Ünal, S. Maune, M. Brockmann, C. Limmroth, Köln
638. **Erstdiagnose eines ausgedehnt metastasierten malignen Melanomes durch den HNO-Arzt**
Juliane Illert, M. Herzog, S. Plontke, L. Bieseke et al., Halle/S.
639. **Extranodaler Befall eines Non-Hodgkin-Lymphoms im periorbitalen Gesichtsbereich – Ein Fallbericht**
Viola Götz, C. Sittel, Stuttgart
640. **Keratoakanthom am Nasenflügel – Fallbericht und Behandlungskonzept**
Constanze Hey, S. Strieth, T. Stöver, Frankfurt/M.
641. **Epitheloides Sarkom vom proximalen Typ der Orbita**
M. Thranitz, C. Kneifel, T. Berg, S. Knipping, Dessau
642. **Metastatische Raumforderungen im Bereich der Orbita**
Annett Sandner, S. Kösling, C. Meltendorf, Halle/S.
643. **Kutane Metastasierung der Parotisregion als Erstmanifestation eines Adenokarzinoms der Lunge – eine seltene Differentialdiagnose**
Joumanah Hafez, M. Herzog, S. Moritz, S. Hauptmann et al., Halle/S.
644. **Destruierend wachsende Raumforderung des Mittelohres**
Anne Eckardt, T. Stöver, M. Diensthuber, Frankfurt/M.
645. **Hörminderung als Erstsymptom einer Felsenbeinmetastase**
S. Bernard, J. J. Hammersen, P. R. Issing, Bad Hersfeld

Pause

12.00–13.00 Uhr

POSTERBEGEHUNG 10**13.00–14.30 Uhr**

Sitzungsleitung: V. Gudziol, Dresden; S. Grützenmacher, Neubrandenburg

Onkologie 13: Aerodigestivtrakt

646. **Hämangioperizytom der Nase, der Nasennebenhöhlen und der vorderen Schädelbasis**
Adrienne Heyduck, A. Agaimy, W. Reith, B. Schick, Homburg, S./Erlangen
647. **EBV-assoziiertes Nasen Tumor**
M. Lehmann, M. K. W. Stolle, D. Plett, H. Sudhoff, Bielefeld
648. **Das sinunasale undifferenzierte Karzinom (SNUC), eine seltene Differentialdiagnose der Tumore der Nase/Nasennebenhöhlen. 2 Fallberichte und Literaturübersicht**
Valerie Zielinski, S. Tribius, T. Clauditz, A. Münscher et al., Hamburg
649. **Management und Prognose von Plattenepithelkarzinomen der Nase und Nasennebenhöhlen**
F. Durst, A. Pickhard, München
650. **Das Speicheldrüsenangkarzinom als seltene Differentialdiagnose maligner Nasenhaupthöhlentumoren – Off-Label-Einsatz von Bicalutamid bei Androgenrezeptor-positiven Tumoren**
F. Bischof, C. F. Bermüller, G. Rettinger, Ulm
651. **Fallvorstellung: Nasennebenhöhlenkarzinom mit orbitaler Beteiligung**
Sabrina Noll, N. Stasche, Kaiserslautern
652. **Endonasales malignes Melanom des Septums und des Nasenbodens – Ein Fallbericht**
Stefanie Drüg-Skamel, K. Begall, S. Mokros, Halberstadt
653. **Ästhesioneuroblastom – eine Falldarstellung**
Carina Benesch, H.-J. Schmidt, N. Stasche, Kaiserslautern
654. **Generalisierte Metastasierung eines Aesthesioneuroblastoms der Stirnhöhle**
Henrike T. Andres, J. Knolle, R. Hirt, S. Knipping, Dessau
655. **Alveoläres Weichteilsarkom der Zunge**
Andrea Sinkwitz, A. Hofmann, U. Junghans, J. Oeken, Chemnitz
656. **Paragangliome als Differentialdiagnose bei Tonsillenasymmetrie**
Viola Cirner, M. Herzog, S. Plontke, Halle/S.
657. **Ein seltener oropharyngealer Befund – Das primäre Merkelzell-Karzinom der Tonsille**
Laura Hasselbring, M. Schmidt, C. Mauch, B. Markiefka et al., Köln

658. **Angiosarkom der Tonsille – seltene Differentialdiagnose einer oropharyngealen Raumforderung**
T. Scholz, A. Schmidt, H.-J. Welkoborsky, Hannover
659. **Fallbericht einer Manifestation eines Mantelzellymphoms im Zungengrundtumor bei einem 103-jährigen Patienten**
D. Hirth, J. Wagenblast, S. Hartmann, T. Stöver, Frankfurt/M.
660. **Der Einfluss des Zigaretten- und Alkoholkonsums auf das Tumorstadium von Larynxkarzinomen bei Diagnoseerstellung**
I. Charalampakis, T. Stathas, K. Dimaka, T. Papadas, Haldensleben/Patras (GR)
661. **Malignom der Tonsille als Erstmanifestation eines Bronchialkarzinoms**
J.-P. Thomas, F. Gahlen, M. Neid, Bochum

Pause

14.30–15.30 Uhr

POSTERBEGEHUNG 11

15.30–17.00 Uhr

Sitzungsleitung: R. Mandic, Marburg; A. Müller, Gera

Hals 2

662. **Correlation of fine-needle aspiration cytology with corresponding histology of thyroid nodule**
Ilhana Setic, J. Alagic-Smailbegovic, M. Becirovic, K. Sutalo et al., Sarajevo (BIH)
663. **Die Dermatomyositis als neoplasieassoziierte Erkrankung bei einem Tonsillenkarzinom – Ein Fallbericht**
E. Scholz, D. Trebing, S. Knipping, Dessau
664. **Seltene Differentialdiagnose einer Halschwellung - die multilokuläre Thymuszyste beim Kind**
Johanna Inhestern, S. Koscielny, O. Guntinas- Lichius, Jena
665. **Neuroendokrines Karzinom des Larynx – Ein Fallbericht**
Katrin Hasselbacher, U. Schröder, J. Marxen, I. Buchmann et al., Lübeck
666. **Das melanocytäre Schwannom und der Carney Complex**
Sandra Gunser, L. Knipping, L. Tietze, O. Ebeling, Lahr
667. **Verschluß einer ösophagotrachealen Fistel von 2,5 cm Durchmesser im vorbestrahlten Gebiet mit einem Rundstiellappen**
Birgül Turan, C. Scharmer, F. X. Brunner, Augsburg

668. **Das primäre Plattenepithelkarzinom der Schilddrüse**
H. Kleinhans, Th. Verse, Hamburg
669. **Ektopes Schilddrüsengewebe subglottisch und cervical Level II: 2 Fallberichte**
Bettina-M. Bücheler, W. Laffers, A. Gerstner, H. Zhou et al., Bonn
670. **Heterotope Schilddrüsenzyste als seltene Differentialdiagnose einer zystischen, zervikalen Raumforderung**
Ariane J. Lühje, F. Ihler, M. Canis, Göttingen
671. **Multilokuläres Auftreten eines adulten Rhabdomyoms im HNO-Bereich**
Katharina Geißler, S. Koscielny, O. Guntinas-Lichius, Jena
672. **Erfahrungen beim EXIT- Manöver aus Sicht der HNO**
Sina Lehmann, M. B. Bloching, Berlin
673. **Riesen Fibrolipom der nuchalen Halsregion mit blutendem Dekubitusulcus und Satelliten eines dermalen Zylindrom**
P. Papakostas, K. Stölzel, Berlin
674. **Ein traumatisch bedingtes Emphysem als seltene Differentialdiagnose einer Lidschwellung**
M. Meyer, A. Anagiotos, S. F. Preuss, Köln
675. **Venöse Dilatation als Ursache einer lateral zervikalen/retroaurikulären Schwellung: Eine Kasuistik**
N. Davaris, D. Barche, U. Vorwerk, C. Arens, Magdeburg
676. **Retropharyngeales Lymphangiom bei einer 23-jährigen Patientin**
Nicola Lüblinghoff, A. Csanadi, S. Bulla, W. Maier, Freiburg
677. **Das kindliche Lymphangiom als Differentialdiagnose einer plötzlich aufgetretenen cervicalen Schwellung**
F. Stoiber-Lipp, U. Reineke, H. Gehl, H. Sudhoff et al., Bielefeld
678. **Akute Luftnot bei spontanem Larynxhämatom unter Marcumartherapie**
Sophia Romswinkel, S. Strieth, T. Stöver, Frankfurt/M.
679. **Tracheostomie assoziierte Blutungskomplikationen im Rahmen der H1N1-Infektion**
V. Caglan, T. K. Hoffmann, D. Dierkmann, M. Adamzik et al., Essen
680. **Einseitige Recurrensparese bei akutem Schwindel**
C. Cuny, T. Stöver, S. Strieth, Frankfurt/M.
681. **Dysphagie als Hauptsymptom des Morbus Forestier**
Alexandra Frank, F. Bast, T. Lehmann, T. Schrom, Bad Saarow

Kongress-Saal

Wiss. Sitzung	Otologie 20: Implantierbare Hörgeräte	8.30–10.00 Uhr	133
Wiss. Sitzung	Bildgebende Verfahren/Ultraschall 4	10.30–12.00 Uhr	134
Verabschiedung	Kongressteilnehmer 2012	12.00 Uhr	135
Einladung	Jahresversammlung 2013		135

Gutenberg-Saal A – INTERNATIONAL FORUM –

Scientific Session	Oncology 14: Larynx/Trachea	8.30–10.00 Uhr	136
Invited Lecture	Laser surgery for laryngeal carcinomas		136
Scientific Session	Neck 3/Aerodigestivtract 5: Larynx/Trachea	10.30–12.00 Uhr	137
Invited Lecture	Revision of thyroid surgery		137
Scientific Sessions	Endoscopy 4		138
	Imaging 3		138

Gutenberg-Saal B

Wiss. Sitzung	Otologie 21: Innenohr (klinisch-praktisch)	8.30–10.00 Uhr	139
Wiss. Sitzung	Otologie 22: Cochlear Implant	10.30–12.00 Uhr	140

Gutenberg-Saal D

Wiss. Sitzung	Computer Assierte Chirurgie 3	8.30–10.00 Uhr	142
Wiss. Sitzung	Onkologie 15: Kopf-Hals-Karzinome (klinisch-praktisch)	10.30–12.00 Uhr	143

Zagreb-Saal B

Wiss. Sitzung	Onkologie 16: Kopf-Hals-Karzinome (experimentell)	8.30–10.00 Uhr	144
Wiss. Sitzung	Aerodigestivtrakt 6	10.30–12.00 Uhr	145

Goldsaal B/Hotel Hilton

Wiss. Sitzung	Allergologie/Immunologie 5	8.30–10.00 Uhr	146
Wiss. Sitzung	Otologie 23: Neurootologie	10.30–12.00 Uhr	147

Südfoyer/Gutenberg-Saal C

Posterbegehungen	Speicheldrüsen/Fazialis 4	8.30–10.00 Uhr	148
	Bildgebende Verfahren/Ultraschall 5		149
Posterbegehungen	Otologie 24: Innenohr	10.30–12.00 Uhr	149
	Infektiologie 2		150

Otologie 20: Implantierbare Hörgeräte

Sitzungsleitung: B. Schwab, Hannover; K. Begall, Halberstadt

Freie Vorträge

8.30–9.10 Uhr

682. **Revisionsoperationen nach Implantation von Floating Mass Transducern (FMT) zur Optimierung der Ankopplung**
H.-W. Pau, A. Ovari, T. Just, Rostock
683. **Postoperative Ergebnisse nach Implantation des vollimplantierbaren Hörsystems Carina® Otologics™**
C. Schild, R. L. Beck, A. Aschendorff, R. Laszig et al., Freiburg
684. **Erste klinische Ergebnisse mit einem neuen implantierbarem Hörsystem mit transkutaner Übertragung für die Schalleitungs- und kombinierte Schwerhörigkeit**
W. Burke, H. Mojallal, B. Schwab, A.-L. Hinze et al., Hannover
685. **Was können aktuelle knochenverankerte Hörsysteme leisten?**
T. Giere, R. B. Salcher, H. Maier, T. Lenarz, Hannover

Kurzvorträge zu Postern

9.10–10.00 Uhr

686. **Das implantierbare Hörsystem Cochlear's DACS ID: Audiologische Ergebnisse für mittel- bis hochgradige kombinierte Schwerhörigkeiten**
E. Kludt, H. Mojallal, H. Maier, B. Schwab et al., Hannover
687. **Audiologische Ergebnisse der klinischen Studie mit dem implantierbaren Hörsystem DACS-PI**
Stefanie Kruck, H. Mojallal, H. Maier, B. Schwab et al., Hannover
688. **MRT Verhalten der Vibroplasty Coupler**
D. Renninger, R. O. Seidl, J. H. Wagner, I. Todt et al., Berlin
689. **Diagnostik vor Vibrant Soundbridge Implantation in Atresia auris congenita**
H. Frenzel, C. Mohr, R. Schönweiler, B. Wollenberg, Lübeck
690. **Langzeit-erfolgreiche Vibroplastie mit endostaler Cochlea-Ankoppelung des FMT mittels Vibroplasty-RW-Coupler bei Osteogenesis imperfecta Typ III**
G. Brademann, M. Hey, J. Müller-Deile, Kiel
691. **Alternative Ankopplung eines aktiven Mittelohrimplantates an den kurzen Ambossfortsatz**
S. P. Schraven, E. Dalhoff, A. Gummer, R. Hagen et al., Würzburg/Tübingen

692. **Hörrehabilitation von kombinierter Schwerhörigkeit mittels Rundfensterankopplung des Vibrant-Soundbridge nach multiplen Voroperationen**
F. Singbartl, Th. Verse, Hamburg
693. **Ankopplung einer Vibrant-Soundbridge Mittelohrprothese an das cochleäre Endost-Ergebnisse mit dem Sprachprozessor AP Amadé**
Claudia Settevendemie, S. Helbig, U. Baumann, T. Stöver, Frankfurt/M.
694. **Reduktion der Schweißsekretion der Kopfhaut mit Botulinumtoxin A zur Verbesserung der Funktion und des Tragekomforts von Hörgeräten, aktiven Mittelohr- und Cochlea-Implantaten**
R. Laskawi, J. Winterhoff, L. Kottwitz, J. Blum et al., Göttingen
695. **pCROS (partial contralateral routing of signal)**
I. Todt, F. Wagner, A. Diez, A. Ernst, Berlin

Pause

10.00–10.30 Uhr

Bildgebende Verfahren/Ultraschall 4

Sitzungsleitung: E. Di Martino, Bremen; K. Sommer, Osnabrück

Freie Vorträge

10.30–11.50 Uhr

696. **Evaluation der optimalen Dosis in Hinblick auf die Darstellung des Felsenbeines mittels DVT**
Kristina Luenzner, A. Teymoortash, R. Weiß, J. A. Werner et al., Marburg
697. **Pilotstudie zur Evaluation elastographischer Normalwerte der Glandula parotis und Glandula submandibularis im ARFI-Verfahren**
N. Klintworth, G. Psychogios, K. Mantsopoulos, J. Zenk et al., Erlangen
698. **Stellenwert von MRT, PET-CT, CT und Sonographie bei Evaluierung von LK-Metastasen bei Erstdiagnose von Plattenepithelkarzinomen im Kopf-Halsbereich**
Anja Pickhard, A. Knopf, R. Bundschuh, M. Essler et al., München
699. **Evaluation der optimalen Dosis in Hinblick auf die Darstellung der Nasennebenhöhlen mittels DVT**
Laura Bitterwolf, A. Teymoortash, I. Diogo, J. A. Werner et al., Marburg
700. **Die intraoperative digitale Volumentomographie in der Versorgung von Mittelgesichtsfrakturen**
B. A. Stuck, R. Hülse, T. Barth, Mannheim

701. **Kontrolle der Lage der Cochlea Implantat Elektroden mittels Digitaler Volumentomographie**
O. Majdani, W. Würfel, F. Münzel, M. Pietsch et al., Hannover
702. **Vergleichende radiologische Untersuchungen an Felsenbeinpräparaten nach Versorgung mit Mittel- und Innenohrimplantaten mittels Digitaler Volumentomographie und hochauflösender Computertomographie**
M. Bremke, M. Stenner, F. Dorn, H. Bovenschulte et al., Köln/Arnsberg
703. **Vergleichende Darstellung verschiedener Mittelohrprothesen mittels Computertomografie und Digitaler Volumentomografie im Felsenbein**
A. Mechkat, M. H. Unkelbach, C. Herweh, C. Milewski, Frankfurt/M.

Kurzvorträge zu Postern**11.50–12.00 Uhr**

704. **Experimentelle Messungen zur Navigationsgenauigkeit von 3D-Aufnahmen durch ein C-Bogen-System mit Flachdetektor**
C. Becker, T. Grauvogel, A. Aschendorff, W. Maier, Freiburg
705. **DVT und HNO – second wind in der täglichen Praxis durch in office imaging und virtueller Realität**
J. Ramming, T. Waller, M. Ramming, Schweinfurt

12.00 Uhr**Verabschiedung der Kongressteilnehmer 2012**

Prof. Dr. med. Norbert Stasche, Kaiserslautern

Präsident 2011/2012

Prof. Dr. med. Karl Hörmann, Mannheim

Ehrenpräsident 2012

Einladung zur 84. Jahresversammlung 2013

Prof. Dr. med. Heinrich Iro, Erlangen

Präsident 2012/2013

„INTERNATIONAL FORUM“**Oncology 14: Larynx/Trachea**

Chairmen: Petra Ambrosch, Kiel (D); B. Küçük, Ankara (TR)

Invited Lecture**8.30–8.45 a.m.**

- 705a. **Laser surgery for laryngeal carcinomas**
B. Küçük, Ankara (TR)

Free Papers**8.45–9.45 a.m.**

706. **Antitumor potential of SLPI promoter controlled recombinant caspase-3 expression in laryngeal carcinoma**
J. Chen, B. Yang, S. Zhang, J. Ye et al., Hangzhou (CN)
708. **Endoscopic CO₂ laser treatment in supraglottic carcinoma – late oncological outcomes**
N. Balica, S. Cotulbea, A. H. Marin, S. Lupescu et al., Timisoara (RO)
709. **Primary and salvage total laryngectomy for advanced laryngeal cancer**
M. Stankovic, D. Milisavljevic, M. Zivic, D. Stojanov et al., Nis (RS)
710. **Experience with the Polyflex stent in benign stenosis of the esophagus after laryngectomies**
T. Mewes, W. J. Mann, Mainz (D)
711. **Expression of matrix metalloproteinases (MMP-2 and MMP-9) in recurrent respiratory papillomas and laryngeal carcinoma: clinical and morphological parallels**
V. Liutkevicius, V. Uloza, D. Pangonyte, V. Lesauskaite, Kaunas (LT)
712. **Mortality and incidence of laryngeal/ hypopharyngeal carcinoma and oropharyngeal carcinoma in comparison in the period of 1993–2009**
Katrin Lautenschläger, F. Lindner, G. Wichmann, A. Dietz et al., Leipzig

Poster Lectures**9.45–10.00 a.m.**

713. **The application of epiglottic laryngoplasty after partial laryngectomy**
Y. Qin, A. Zhang, E. Zhao, T. Cong, Beijing (CN)
714. **The expression and significance of Brg1 in vocal cord polyps precancerous lesion and laryngeal squamous cell carcinoma**
W. Zhu, X. Wang, X. Cui, W. Chen et al., Changchun (CN)
715. **Identification of genes associated with laryngeal squamous cell carcinoma by cDNA microarray**
X. Shen, N. Rongshen, Nanjing (CN)

Break**10.00–10.30 a.m.**

„INTERNATIONAL FORUM“**Neck 3/Aerodigestivetract 5: Larynx/Trachea**

Chairmen: Q. Wang, Beijing (CN); A. Sauter, Mannheim (D)

Invited Lecture**10.30–10.45 a.m.**716. **Revision thyroid surgery**

L. Soylyu, Adana (TR)

Free Papers**10.45–11.15 a.m.**717. **Endoscopic removal of extended laryngopharyngeal benign tumor without employment of intubation and tracheostomy**

S. Karpischenko, Saint Petersburg (RUS)

718. **Reconstruction of hypopharyngeal and cervical esophageal defects: free flaps or free jejunal transfer?**

H. Zheng, S. Chen, M. Li, C. Zhang et al., Shanghai (CN)

719. **Development of an algorithm for the difficult airway in head and neck cancer patients**

M. Bücheler, J. Hinrichs, M. Födisch, Bonn (D)

Poster Lectures**11.15–11.25 a.m.**720. **Adjustable titanium screw in treatment of unilateral vocal cord paralysis: an observation of curative effects**

W. Wen, B. Sun, C. Liu, M. Zhang, et al., Shanghai (CN)

721. **Posterior cordotomy for bilateral vocal cord paralysis: Co² laser vs. microsurgery with cold instruments**

S. Lupescu, A. H. Marin, V. Draganescu, N. Balica et al., Timisoara (RO)

„INTERNATIONAL FORUM“**Endoscopy 4/Imaging 3****Free Papers****11.20–12.00 a.m.**

722. **Can be flexible esophagogastroduodenoscopy useful for diagnosis of early laryngeal and hypoharyngeal carcinomas?**
P. Kominek, K. Zelenik, P. Vitek, O. Urban et al., Ostrava/Frydek-Mistek (CZ)
723. **Endoscopic arytenoid lateropexy as secondary, revision surgery after glottis enlarging procedures with unsatisfactory results**
L. Rovó, L. Szakács, M. Shahram, B. Sztanó, Szeged (H)
724. **Endoscopic arytenoid lateropexy – pediatric cases**
B. Sztanó, L. Szakács, S. Madani, L. Rovó, Szeged (H)
725. **3D evaluation of the effectiveness of glottis widening procedures**
L. Szakács, B. Sztanó, S. Madani, L. Rovó, Szeged (H)

**Cross-Reference:**

Kongress-Saal
Closing Ceremony 2012
Invitation to the 84th Annual Meeting 2013

12.00 a.m.

Otologie 21: Innenohr (klinisch-praktisch)

Sitzungsleitung: M. Praetorius, Heidelberg; Serena Preyer, Karlsruhe

Freie Vorträge

8.30–9.50 Uhr

726. **Salizylat schützt auditorische Haarzellen vor Gentamycin-, nicht aber vor Neomycin-induzierter Ototoxizität**
 Agnieszka Szczepek, X. Lou, H. Olze, B. Mazurek, Berlin
727. **Zellspezifische cochleäre Verteilungsmuster nach intratympanaler Applikation von Gentamicin und Doxycyclin in der Cochlea des Meerschweinchens**
 U.-R. Heinrich, I. Fischer, J. Brieger, W. J. Mann et al., Mainz
728. **Einfluss der akuten hypobaren Hypoxie auf das menschliche Hören und die Durchblutung des Kopfes**
 M. U. Kühn, C. Ledderhos, A. Gens, E. Kuhlisch et al., Dresden/Fürstenfeldbruck/Königsbrück
729. **Untersuchungen zu den Volumenverschiebungen am ovalen und am runden cochleären Fenster**
 F. Lopes e Silva, D. Beutner, J.-C. Lüers, K.-B. Hüttenbrink et al., Stuttgart/Köln
730. **Geschlechter-spezifische Unterschiede in der Regulation der Innenohrdurchblutung**
 Katrin Reimann, G. Krishnamoorthy, P. Wangemann, Tübingen/Manhattan (USA)
731. **Wechselwirkung zwischen intratympanaler Dexamethasongabe, Stickstoffmonoxid(NO)-Produktion und Hörschwelle in der Meerschweinchencochlea**
 K. Helling, I. Fischer, J. Brieger, W. J. Mann et al., Mainz
732. **Dosisabhängige Erhöhung des cochleären Blutflusses durch Betahistin-Hydrochlorid**
 M. Canis, M. Bertlich, S. Strieth, M. Strupp et al., Göttingen/München/Frankfurt, M.
733. **Systemische Glukokortikoidtherapie beim Hörsturz: Einfluss verschiedener Dosierungen auf den Blutzucker**
 C. Rohrmeier, N. Koemm, R. Büttner, Regensburg

Kurzvorträge zu Postern

9.50–10.00 Uhr

734. **Otoprotektion bei Cisplatin-induzierter Haarzellschädigung in einem Organkulturmodell des intakten postnatalen und funktionell reifen Innenohrs in simulierter Mikrogravitation**
 H. Arnold, M. Müller, A. Eckhard, H. Löwenheim, Tübingen
735. **Beitrag vom Autor zurückgezogen**

Pause

10.00–10.30 Uhr

Otologie 22: Cochlear Implant

Sitzungsleitung: Th. Klenzner, Düsseldorf; R. Mlynski, Würzburg

Kommentierter Vortrag

10.30–10.40 Uhr

736. **Artefakte in der Lagekontrolle von Cochleaimplantaten**
Isabell Diogo, A. Teymoortash, R. Weiß, J. A. Werner, Marburg

Kommentar

10.40–10.45 Uhr

Antje Aschendorff, Freiburg

Diskussion

10.45–10.50 Uhr

Freie Vorträge

10.50–11.30 Uhr

737. **Was passiert im OP-Gebiet nach einer Cochlea-Implantat-Operation? – Eine klassische Technik aus Sicht der Revisionsoperationen**
W. Pethe, J. Langer, K. Begall, Halberstadt
738. **Chirurgische und radiologische Ergebnisse bei Verwendung des CI422 Implantates**
Antje Aschendorff, S. Arndt, W. Maier, R. L. Beck et al., Freiburg
739. **Ein Vergleich des alltäglichen Musikgebrauchs zwischen Familien mit CI-versorgten und normalhörenden Kindern**
Angelika Illg, D. Rieck, T. Lenarz, A. Lesinski-Schiedat, Hannover
740. **Emotionale Musikverarbeitung mit dem Cochlea Implantat nach Sprachprozessoranpassung**
K. Rosslau, K. Spreckelmeyer, H. Saalfeld, M. Westhofen, Münster/Aachen/Dresden

Kurzvorträge zu Postern

11.30–11.55 Uhr

741. **Vergleich unterschiedlicher Feinstruktur-Sprachverarbeitungsstrategien für Cochlea Implantate**
T. Rottmann, M. Bauer, T. Lenarz, A. Büchner, Hannover
742. **Die Bedeutung des intraoperativen Blutverlustes im Rahmen einer Cochlea-Implantation in den ersten 18 Lebensmonaten**
A. Anagiotos, D. Beutner, Köln
743. **Fibrosereduktion und Resthörerhalt durch implantierbare Hydrogelreservoirs im Tiermodell**
Mareike Hütten, K. Esser, R. Hessler, T. Stöver et al., Hannover/Innsbruck (A)/Frankfurt, M.

- 744. **Evaluierungsstudie einer neuen atraumatischen Elektrode**
A. Lahr, O. Majdani, T. Lenarz, A. Büchner, Hannover
- 745. **Semiquantitative Bestimmung der Spulenposition von Cochlea Implantaten**
M. Leinung, C. Settevendemie, A. Tahtali, T. Rader et al., Frankfurt/M.

 **Querverweis:** **Kongress-Saal** **12.00 Uhr**
Verabschiedung der Kongressteilnehmer 2012
Einladung zur 84. Jahresversammlung 2013

Computer Assistierte Chirurgie 3

Sitzungsleitung: K. Stelter, München; H. Sudhoff, Bielefeld

Freie Vorträge

8.30–10.00 Uhr

746. **Laser-gestützte, endoskopische Navigation mit Integration von Augmented Reality**
M. Khan, B. Kosmecki, C. Özbek, A. Reuter et al., Berlin
747. **Intraoperative Computertomographie in der navigierten Nasennebenhöhlenchirurgie: Ein Vergleich verschiedener Registrierverfahren**
C. Weber, O. Majdani, T. Lenarz, Hannover
748. **Der erste klinische Einsatz einer dynamischen (Nach-)Registrierung für die Navigation in der FESS (Dynamic Registration Supply, DRS)**
Susanne Schaller, G. Strauß, W. Wittmann, A. Dietz et al., Leipzig/München
749. **Erste Erfahrungen beim klinischen Einsatz eines Mikromanipulators für die Mittelohr- und Felsenbeinchirurgie**
G. Strauß, T. Maier, T. Berger, A. Dietz et al., Leipzig/München
750. **Eine neue OP-Saal-Generation: Begriffsbestimmung für das „Surgical Deck“**
Iris Gollnick, G. Strauß, A. Dietz, T. Lüth, Leipzig/München
751. **Ein System zur intraoperativen Interaktion mit Patientendaten im chirurgischen Cockpit: Cockpit Director Stick (CDS)**
Nuschin Bahrami, G. Strauß, F. Hurka, A. Dietz et al., Leipzig/München
752. **Der klinische Einsatz von Navigationsfunktionen in der Felsenbeinchirurgie: Eine Zwischenbilanz nach 50 Patienten**
W. An-Nayef, G. Strauß, S. Nowatschin, A. Dietz et al., Leipzig/München
753. **Arbeitsraumanalyse Kopf-Hals-chirurgischer Eingriffe – Bewegungsraum des Endoskops**
Julia Kristin, P. Kraus, J. Schipper, Th. Klenzner, Düsseldorf/Barbing
754. **Der Einsatz der transoralen Roboter-assistierten Chirurgie (TORS) bei Kopf-Hals-Karzinomen – eine kritische Analyse**
S. Mattheis, M. Mandpathil, N. Rothmeier, C. Bergmann et al., Essen

Pause

10.00–10.30 Uhr

Onkologie 15: Kopf-Hals-Karzinome (klinisch-praktisch)

Sitzungsleitung: Haneen Sadick, Mannheim; J. Gosepath, Wiesbaden

Freie Vorträge

10.30–11.30 Uhr

755. **Befunddokumentation bei Panendoskopien: Ergebnisse der Workflowanalyse mit und ohne 3-dimensionaler Befunddarstellung mittels TTM (Tumor Therapy Manager)**
A. Boehm, T. Neumuth, J. Dornheim, A. Dietz et al., Leipzig/Magdeburg
756. **Stellenwert des Ösophagus-Breischlucks beim Staging von Kopf-Hals-Tumoren**
S. Knopke, N. Thieme, H. Olze, E. Becker, Berlin
757. **Bedeutung der klinischen Untersuchung, Patientenangabe, radiologischer Diagnostik (CT) und Panendoskopie in der Nachsorge von Kopf-Hals-Tumorpatienten**
A. Münscher, S. Sehner, J. Taleh, S. Tribius et al., Hamburg
758. **Diagnostischer Stellenwert der Feinnadelaspirationszytologie im Kopf-Hals-Bereich**
Julia Thierauf, G. Rettinger, M. Bommer, J. Lindemann, Ulm
759. **3 Jahre Erfahrung in der sonographisch gesteuerten Portananlage der V. subclavia in der HNO**
Trixi Sutor, H.-J. Schmidt, N. Stasche, Kaiserslautern
760. **Die perkutane Dilatationstracheotomie zur Atemwegssicherung im Rahmen der onkologischen Kopf-Hals-Chirurgie**
R. Hirt, A. Schmidt, S. Bartel-Friedrich, S. Knipping, Dessau/Halle, S.

Kurzvorträge zu Postern

11.30–11.40 Uhr

761. **Unterstützung der Wundheilung bei pharyngokutanen Fisteln durch das VAC-System**
P. Oster, C. Sittel, Stuttgart
762. **Prognose bei Kopf-Hals-Tumoren – Aktueller Stand und zukünftige Entwicklungen**
W. E. Rojas, T. Duong-Dinh, M. Westhofen, Aachen



Querverweis:

Kongress-Saal

12.00 Uhr

Verabschiedung der Kongressteilnehmer 2012

Einladung zur 84. Jahresversammlung 2013

Onkologie 16: Kopf-Hals-Karzinome (experimentell)

Sitzungsleitung: J. P. Klußmann, Gießen; C. Milewski, Frankfurt/M.

Freie Vorträge

8.30–10.00 Uhr

763. **Die Expression von RanBP17 wird durch p53 reguliert und korreliert mit dessen subzellulärer Verteilung**
R. Mandic, A. Rossmann, C. Cai, F. Rodepeter et al. Marburg
764. **RAD51C: Keimbahn-Mutationen eines Gens des Fanconi-BRCA-Signalweges als Prädisposition für die Entwicklung von Kopf-Hals-Karzinomen**
Kathrin Scheckenbach, S. Baldus, V. Balz, M. Freund et al., Düsseldorf/Indianapolis (USA)
765. **Überexpression des Sonic Hedgehog Signaltransduktionsweges in Plattenepithelkarzinomen des Kopf-Hals-Bereichs**
C. Mozet, K. Dimitrova, M. Stöhr, A. Dietz et al., Leipzig
766. **Entwicklung des Hyperspectral Imaging für die in-vivo Klassifikation humaner Schleimhaut**
A. Gerstner, W. Laffers, B. Thies, R. Martin et al., Bonn/Marburg
767. **Rolle des Gefahrensignals HMGB1 in Tumorzellen und regulatorischen T-Zellen in Patienten mit Kopf-Hals-Karzinom**
C. Bergmann, C. Wild, X. Gu, S. Brandau et al., Essen
768. **Prognostische Wertigkeit von zellzyklusregulierenden Proteinen und Mitgliedern des EGFR Signalwegs bei Plattenepithelkarzinomen des Kopf-Halsbereichs**
R. Reiter, G. Piontek, A. Pickhard, Ulm/München
769. **Etablierung und Charakterisierung sieben neuer und authentischer Plattenepithelkarzinom-Zelllinien des oberen Aerodigestivtraktes**
Saskia Pfannenschmidt, H. Henry, P. Meyer, T. Görögh et al., Kiel
770. **Experimentelle Untersuchungen zur Wirkung von hydrostatischem Hochdruck auf Tumorzelllinien aus dem HNO-Bereich**
S. Dommerich, T. Lindner, H.-W. Pau, J. Ostwald, Berlin/Rostock
771. **Etablierung neuer Modellsysteme für die translationale Forschung an Plattenepithelkarzinomen im Kopf-Halsbereich**
M. Siedmann, M. B. Bloching, J. Hoffmann, I. Fichtner, Berlin

Pause

10.00-10.30 Uhr

Aerodigestivtrakt 6

Sitzungsleitung: S. Knipping, Dessau; A. Laubert, Hagen

Freie Vorträge

10.30–11.40 Uhr

772. **Larynx-EMG: Stellenwert der PCA-Ableitung beim Larynx-EMG**
G. Förster, A. Müller, Gera
773. **Starre konfokale Endoskopie zur in-vivo-Diagnostik von Kehlkopfläsionen**
T. Wiechmann, O. Specht, G. Hüttmann, H.-W. Pau et al., Rostock/Lübeck
774. **Pathophysiologie der Schädigung des oberen Aerodigestivtraktes durch Knopfzellbatterien**
J. Völker, K. Rak, R. Hagen, R. Mlynski, Würzburg
775. **Iatrogene Ösophagusperforationen – eine interdisziplinäre Herausforderung**
M. A. Alzoubi, K. Frölich, R. Mlynski, N. H. Kleinsasser, Würzburg
776. **Behandlung von Fisteln der Trachea und Stenosen des Hypopharynx/Ösophagus nach operativer Behandlung – Eine interdisziplinäre Herausforderung**
U. Kurze, D. Eßer, J. Scharf, Erfurt
777. **Tonsillengewebe von Patienten mit Mukopolisaccharidosen weist typische Veränderungen auf**
Annerose Keilmann, M. Hainz, T. Hansen, W. J. Mann et al., Mainz
778. **Möglichkeiten und Limitationen der (superponierten) Hochfrequenz-Jet-Ventilation in der Larynx- und Trachealchirurgie – eine Fallserie**
I. Zimmermann, T. Lenarz, Hannover



Querverweis:

Kongress-Saal

12.00 Uhr

Verabschiedung der Kongressteilnehmer 2012
Einladung zur 84. Jahresversammlung 2013

Allergologie/Immunologie 5

Sitzungsleitung: I. Baumann, Heidelberg; A. A. Minovi, Bochum

Freie Vorträge

8.30–10.00 Uhr

779. **GA2LEN Sinusitis Studie: Chemokinmuster bei Chronischer Rhinosinusitis mit/ohne Polyposis nasi in Abhängigkeit vom IL-5 Status**
Ulrike Förster, P. Tomassen, C. Bachert, H. Olze, Berlin/Gent (B)
780. **Inflammasomenexpressionsprofil bei chronischer Rhinosinusitis**
Claudia Rudack, D. Weiß, F. Sachse, Münster
781. **Dysregulierte Proteaseinhibitorexpression bei der chronischen Rhinosinusitis**
K. Fruth, G. Göbel, J. Gosepath, I. Schmidtman et al., Mainz
782. **Ex-Vivo Gewebekultur von Nasenschleimhaut mittels Oxygenierung**
H. Kirsche, K. Rogler, J. Zenk, H. Iro et al., Erlangen
783. **Erhöhte Aktivierung und veränderte Lokalisation von STAT3 in Nasenpolypen**
R. Linke, R. Pries, M. Könnecke, R. Böske et al., Lübeck
784. **Einfluss von Cineol auf die Apoptoseinduktion bei Adenoiden und chronische polypöser Sinusitis**
K.-L. Bruchhage, R. Pries, B. Wollenberg, Lübeck
785. **Negativer Pricktest – Allergiediagnostik durch Nachweis von Immunglobulin E (IgE) aus dem Nasensekret**
F. Hofer, G. Mühlmeier, H. Maier, Ulm
786. **Penicillin in der Eigenanmnese – Validierung des Fragebogens zum Ausschluss oder Bestätigung der Penicillinallergie**
J.-M. Nebel, D. Bücher-Ollig, M. Frieß, R. Jacob, Koblenz
787. **Spezifische subkutane Immuntherapie (SCIT) mit rekombinanten Graspollenallergenen: Erste randomisierte, doppelblinde, Placebo-kontrollierte Dosisfindungsstudie**
P. Schendzielorz, L. Klimek, V. Sprung, O. Pfaar et al., Würzburg/Wiesbaden/Reinbeck

Pause

10.00–10.30 Uhr

Otologie 23: Neurootologie

Sitzungsleitung: K. Helling, Mainz; M. Schrader, Minden

Freie Vorträge

10.30–11.50 Uhr

788. **Quantitative Analyse des vestibulo-okulären Reflexes im Kopf-Impuls-Test im zeitlichen Verlauf nach peripher vestibulären Schädigung**
J. Böven, J. J.-H. Park, O. Emmerling, M. Westhofen, Aachen
789. **Vergleich der Untersuchungsmethoden des vestibulo-okulären Reflexes während des Kopf-Impuls-Tests**
J. J.-H. Park, J. Böven, O. Emmerling, M. Westhofen, Aachen
790. **Neuroplastische Effekte von monauraler vs. binauraler elektrischer intracochleären Stimulation im auditorischen Hirnstamm der Ratte**
T. F. Jakob, U. Döring, R. Laszig, R. Illing, Freiburg
791. **Vestibuläre Funktionsstörungen nach Cochlea Implantation**
Julia P. R. Louza, R. Gürkov, E. Krause, München
792. **Zentraler kontralateraler Hörverlust bei ipsilateral vertäubten Meerschweinchen**
J. H. Wagner, M. Gröschel, S. Jansen, A. Ernst et al., Berlin
793. **Ein neues vestibuläres Krankheitsbild: die Neuropathia der hochfrequenzsensiblen Haarzellen**
K.-F. Hamann, München
794. **Beitrag des binauralen Hörens zur Gleichgewichtsregulation**
R. Jacob, Y. Stelzig, M. Rehbein, Koblenz
795. **Diagnostik der Gleichgewichtskontrolle mithilfe der mobilen Posturografie**
D. Basta, A. Ernst, Berlin



Querverweis:

Kongress-Saal

12.00 Uhr

Verabschiedung der Kongressteilnehmer 2012
Einladung zur 84. Jahresversammlung 2013

POSTERBEGEHUNG 12

8.30–10.00 Uhr

Sitzungsleitung: O. Guntinas-Lichius, Jena; H. Steinhart, Stuttgart

Speicheldrüsen/Fazialis 4

796. **Sialadenitis Raumforderung der unteren Zahnreihe**
E. Endemann, M. Leinung, T. Stöver, Frankfurt/M.
797. **Die multifokale noduläre onkocyäre Hyperplasie als seltene Tumorentität der Parotis**
Kornelia-M. Okulicz, M. H. Unkelbach, M. Divo, C. Milewski, Frankfurt/M.
798. **Reparatives Riesenzellgranulom: eine seltene Differentialdiagnose des Parotistumors**
R. Ziegler, K. Scheuermann, K.-W. Delank, Ludwigshafen
799. **Knochenmetastase des Ramus Mandibulae links als Differenzialdiagnose eines Parotis-Tumors**
Jun Wang, S. Eichhorn, A. Laubert, Hagen
800. **Die Tumorthherapie des greisen Menschen, eine Herausforderung! Ein Fallbeispiel**
T. Köhler, J. J. Hammersen, P. R. Issing, Bad Hersfeld
801. **Desmoplastischer klein- und rundzelliger Tumor der Glandula parotidea im Kindesalter**
Christiane Albrecht, L.-U. Scholtz, J. Ebmeyer, F. Brasch et al., Bielefeld
802. **Langzeitergebnisse, allgemeine und symptom-spezifische Lebensqualität nach verschiedenen Typen von Parotisresektionen**
R. Ciuman, W. Oels, R. Jaussi, P. Dost, Gelsenkirchen/Leverkusen
803. **Mesenchymales Hamartom als Ursache einer Fazialisparese**
J. Weigand, U. Reineke, H. Schwarze, H. Sudhoff, Bielefeld
804. **PNET als Ursache einer peripheren Fazialisparese – eine interdisziplinäre Grenzbegehung**
Antje Gierz, J. Langer, K. Begall, Halberstadt
805. **Fazialisneurom nach Geburtstrauma als Ursache für eine progrediente Schallleitungsschwerhörigkeit im Erwachsenenalter**
Uta M. Frahm, A. Vahle, M. Schlamann, K. Beiderwellen et al., Essen

Bildgebende Verfahren/Ultraschall 5

806. **Reliable Auswertungsprotokoll zur Erhebung von Normwerten und pathologischen Veränderungen im Bereich der Nasennebenhöhlen im Ganzkörper-MRT**
Dana Bussler, A. Caspar, S. Langner, R. Laqua et al., Greifswald
807. **Reliable Auswertungsprotokoll zur Erhebung von Normwerten und pathologischen Veränderungen der großen Speicheldrüsen im Ganzkörper-MRT**
Carmela Koch, S. Langner, W. G. Hosemann, A. G. Beule et al., Greifswald
808. **Ultraschall STICHT Computertomografie – Notfallabklärung und -behandlung bei cervikaler Messerstichverletzung**
Naglaa Mansour, F. Härtl, M. Wildgruber, E. Scherer, München
809. **Intraoperative Indocyanin-Videoangiografie zur intraoperativen Darstellung der A. labyrinthi bei Patienten mit Akustikusneurinom – Auswirkungen auf den Hörerhalt**
E. Wessolleck, O. Majdani, T. Lenarz, Hannover

Pause

10.00–10.30 Uhr

POSTERBEGEHUNG 13

10.30–12.00 Uhr

Sitzungsleitung: M. Neudert, Dresden; S. Maune, Köln

Otologie 24: Innenohr

810. **Molekulare Mechanismen der Interleukin-6 induzierten Otoprotektion**
Elisabeth Gerschner, H. Olze, A. Szczepek, B. Mazurek, Berlin
811. **Das LAV-Syndrom, Charakterisierung von drei neuartigen Mutationen**
E. Prera Cofiño, S. Arndt, A. Aschendorff, R. Birkenhäger, Freiburg
812. **Expression glialer Markerproteine in der Cochlea während der Hörentwicklung der Maus**
Katharina Schaumann, J. Bouraima, J. Schipper, S. Hansen, Düsseldorf
813. **Der Einfluss von Neurotrophinen auf das Wachstum von Schwann-Zellen des Hörnerven**
S. Hansen, A. Zwadlo, K. Schaumann, J. Schipper, Düsseldorf
814. **Zeitliches Expressionsmuster der Cre Rekombinase in Haarzellen unter dem Einfluss des Promotors BRN3.1**
Silke Frenz, K. John, K. Rak, S. Jablonka et al., Würzburg
815. **Optische Stimulation der Cochlea – Untersuchungen der Mechanismen an Einzelzellen**
A. Rettenmaier, T. Lenarz, G. Reuter, Hannover

816. **Funktionelle Veränderung der Detektion von Tönen im Störschall bei Glycinrezeptordefizienten Mäusen**
Stefanie Buerbank, K. Tziridis, H. Schulze, Erlangen
817. **Otolithenfunktionsstörungen in der Begutachtung der chronischen Lärmschwerhörigkeit**
O. Emmerling, J. J.-H. Park, J. Ilgner, M. Westhofen, Aachen
818. **Metastase eines Adenokarzinoms der Lunge im Meatus acusticus internus**
Anna K. Wilms, I. Todt, R. O. Seidl, A. Ernst, Berlin

Infektiologie 2

819. Beitrag verlegt
820. **Invasive Aspergillose der Orbita – eine differentialdiagnostische Herausforderung**
Susann Roos, F. Bast, R. Schabath, T. Schrom, Bad Saarow
821. **Die Aspergillose der Nasennebenhöhlen als klinische Differentialdiagnose eines malignen Tumors**
A. Stegmann, J. Zenk, C. Brase, H. Iro et al., Erlangen
822. **Aktinomykose des Nasenrachens und der Tube**
Ann-K. Pryss, S. Groß, F. X. Brunner, Augsburg
823. **Rezidiv eines Grisel-Syndroms – ein bisher nicht beschriebenes Phänomen**
Cordula M. C. Deichmüller, H.-J. Welkoborsky, Hannover
824. **Hals- und Mediastinalabszess mit nekrotisierende Fasciitis – Ein Fallbericht**
S. Sultanie, C. Sittel, Stuttgart
825. **Nichttuberkulöse mykobakterielle Lymphadenitis bei Kindern – Differentialdiagnose und Therapie**
Anna M. S. Buchberger, A. Knopf, A. Haug, A. Pickhard et al., München
826. **Gartenkreuzspinnenbiss mit Folgen, ein Fallbericht**
A. Köhl, G. Rettinger, J. Lindemann, Ulm
827. **EBV-induzierte Stimmlippenparese: eine Fallbeschreibung**
H. Schwarz, L.-U. Scholtz, J. Weigand, H. Sudhoff, Bielefeld



Querverweis:

Kongress-Saal

12.00 Uhr

Verabschiedung der Kongressteilnehmer 2012
Einladung zur 84. Jahresversammlung 2013

11. Jahrestagung

19. und 20. Mai 2012

Rheingoldhalle/Hotel Hilton, Mainz

Präsident: Prof. Dr. Karl Hörmann, Mannheim

Stellv. Präsident: Dr. Hans-Udo Homoth, Bremen

Schatzmeister: Prof. Dr. Dirk Eßer, Erfurt

Schriftführer: Dr. Gregor Bran, Mannheim

Geschäftsführerin: Prof. Dr. Serena Preyer, Karlsruhe

Geschäftsstelle: Friedrich-Wilhelm-Str. 2, D-53113 Bonn
Tel.: + 49(0)228/923 922-22 · Fax: + 49(0)228/923 922-10
E-Mail: hno-akademie@t-online.de
Homepage: www.hno-akademie.de

Informationen

Tagungszentren:

☞ Rheingoldhalle · Rheinstr. 66 · D-55116 Mainz (www.ccmainz.de)

☞ Hotel Hilton · Rheinstr. 68 · D-55116 Mainz (www.hilton.de)

(Räumlich miteinander verbunden)

Tagungsbüro:

☞ Registrierungs-Ebene im Eingangsbereich Rheingoldhalle

☞ Öffnungszeiten:

Donnerstag,	17. Mai 2012:	13.00–19.15 Uhr
Freitag,	18. Mai 2012:	7.30–19.15 Uhr
Samstag,	19. Mai 2012:	7.30–18.00 Uhr
Sonntag,	20. Mai 2012:	7.30–14.00 Uhr

☞ Telefonnummer: + 49 (0) 61 31/242-19 30

☞ Telefaxnummer: + 49 (0) 61 31/242-19 31

Anmeldung zur Teilnahme an Kursen:

☞ Inhaltsbeschreibungen der Kurse, Programm-Übersicht und Anmeldung vom 15. März bis 30. April 2012 online: www.hno-akademie.de

☞ Die Kursplätze sind begrenzt und werden entsprechend dem Eingang der Kursgebühren vergeben.

☞ Freie Kursplätze können noch im Tagungsbüro der HNO-Akademie in Mainz gebucht werden.

Informationen

Kursgebühren:

- ☞ Ärzte in HNO-Weiterbildung: 10 € pro Kursstunde
- ☞ Ärzte mit einer abgeschlossenen HNO-Weiterbildung: 20 € pro Kursstunde
- ☞ Nichtmitglieder der Dt. HNO-Akademie: 250 € einmalige Kursgrundgebühr
- ☞ Für Mitglieder der Deutschen Gesellschaft für HNO-Heilkunde, Kopf- und Hals-Chirurgie kann die für sie kostenlose Mitgliedschaft in der Akademie noch in Mainz erworben werden, so dass die Grundgebühr entfällt.

Zahlungsmöglichkeiten:

Die Kursgebühren können im Vorfeld entrichtet werden:

- per Überweisung
 - Konto-Nr.: 000 561 0516
 - BLZ: 300 606 01 (Deutsche Apotheker u. Ärztebank Hamburg)
 - IBAN: DE93 3006 0601 0005 6105 16
 - BIC (Swift Code): DAAEDED
- Bar im Tagungsbüro der Deutschen HNO-Akademie in Mainz

Stornierungs- und Bearbeitungsgebühren:

- ☞ Stornierung:
 - bis 1. Mai 2012: 50 % Stornierungsgebühr
 - ab 19. Mai 2012: 100 % Stornierungsgebühr
- ☞ Umbuchung bereits bezahlter Kurskarten:
 - nur möglich bis 18. Mai 2012: 50 % Bearbeitungsgebühr

Freiwilliges Fortbildungszertifikat:

- ☞ Die individuelle Zertifizierung der Zentralen Kurse der 11. Jahrestagung wurde bei der Landesärztekammer Rheinland-Pfalz beantragt.
- ☞ Bitte bringen Sie unbedingt Ihren Fortbildungsausweis bzw. Barcode mit. Laut LÄK Rheinland-Pfalz wird die Registrierung Ihrer Fortbildungspunkte ausschließlich nach Vorliegen des Barcodes vorgenommen!
- ☞ Nach Abgabe der Evaluationsbögen am Kursende erhalten Sie die Zertifizierung ausgehändigt.

Hinweise für Kursleiter/Dozenten

Medienannahme

(Rheingoldhalle, Empore Kongress-Saal)

- ☞ **Technische Betreuung: Estensis GmbH, Berlin** (Kontakt s. u.)
Es stehen Windows 7-Computer zur Annahme und Prüfung der Lauffähigkeit Ihrer Präsentation zur Verfügung. Des Weiteren wird durch die Firma Estensis in jedem Vortragssaal ein identisch konfigurierter Laptop zum Einsatz kommen. Einspielungen vom eigenen Laptop sowie Dia- oder Overheadprojektion sind nicht vorgesehen.

Hinweise für Kursleiter/Dozenten

- ☞ **Medienabgabe** spätestens zwei Stunden vor Beginn des Kurses!
- ☞ **Öffnungszeiten:**
- | | | |
|-------------|---------------|-----------------|
| Mittwoch, | 16. Mai 2012: | 12.00–19.00 Uhr |
| Donnerstag, | 17. Mai 2012: | 7.30–19.15 Uhr |
| Freitag, | 18. Mai 2012: | 7.30–19.15 Uhr |
| Samstag, | 19. Mai 2012: | 7.30–18.00 Uhr |
| Sonntag, | 20. Mai 2012: | 7.30–14.00 Uhr |
- ☞ **Einlesen aus Datenträgern von folgenden Medien:**
- USB-Speichermedien (Windows 7 kompatibel) bevorzugt.
 - CD-ROM, DVD-ROM
- ☞ **Betriebssystem:**
Microsoft Windows 7
- ☞ **Ausschließlich zugelassenes Programm:**
- Microsoft Powerpoint (bis Office 2010), Adobe Acrobat Reader
 - Sonderschriftarten bitte in die Präsentation eingebettet abspeichern. Integrierte Video-clips bitte zusätzlich als Datei zusenden, Standard-Windows 7 Codecs verwenden.
- ☞ **Zugelassene Videoformate:**
- Standards (z.B. *.wmv, *.mpg, *.avi), die mit dem Windows Media Player in der Standardinstallation für Windows 7 abspielbar sind.
- ☞ **Empfehlungen für die Referenten:**
- Erstellen eines eigenen Verzeichnisses, in dem alle Dateien den Kurs betreffend abgespeichert sind (z. B. Referentename_Kursnummer).
 - Verlinkte Bilder, Videos, Tabellen als zusätzliche Datei in o. g. Verzeichnis abspeichern.
 - Das komplette Verzeichnis auf einen Datenträger (s. o.) speichern.
 - Bitte verwenden Sie ausschließlich Windows-Standardschriftarten bzw. betten Sie weitere Schriftarten unter PowerPoint in die Präsentation ein.
- ☞ **Vorab-Einreichung der Kongressmedien:**
- PowerPoint-, bzw. Multimedia-Präsentationen können bis spätestens 1. Mai 2012 entweder
 - per Post auf CD-ROM oder
 - per E-Maileingereicht werden: ESTENSIS GmbH
Herr Oliver Rosenkranz
Lübarser Str. 10–38, D-13435 Berlin
E-Mail: hno@estensis.de
Telefon: +49 (0) 30/403 000-0 · Telefax: +49 (0) 30/403 000-99
 - Die Präsentation wird auf Lauffähigkeit geprüft, die Absender erhalten per E-Mail bzw. per Fax eine Eingangsbestätigung sowie eine Aussage zur Lauffähigkeit der Präsentation.

Mitgliederversammlung der Deutschen HNO-Akademie
Samstag, 19. Mai 2012, 13.00–13.45 Uhr, Goldsaal D (Hotel Hilton)

Einladung und Tagesordnung:

1. **Bericht des Präsidenten** – Prof. Dr. K. Hörmann, Mannheim
2. **Bericht des Schriftführers** – Dr. G. Bran, Mannheim
3. **Bericht des Schatzmeisters** – Prof. Dr. D. Eßer, Erfurt
4. **Entlastung des Präsidiums**
5. **Abstimmung über Satzungsänderung**


§ 10 Abs. 2 (Änderung in fett):

Bei Auflösung **oder Aufhebung** des Vereins oder bei Wegfall steuerbegünstigter Zwecke fällt das Vermögen des Vereins an die Deutsche Gesellschaft für Hals-Nasen-Ohren-Heilkunde, Kopf- und Hals-Chirurgie e.V., Bonn, die es unmittelbar und ausschließlich für die Förderung der wissenschaftlichen und praktischen Hals-Nasen-Ohrenheilkunde, Kopf- und Halschirurgie zu verwenden hat.

Begründung: Aus steuerlichen Gründen ist auf Vorschlag des Präsidiums diese Satzungsänderung erforderlich, die auf eine Entscheidung des Bundesfinanzhofes zurückgeht.

6. **Bericht der Geschäftsführerin** – Prof. Dr. Serena Preyer, Karlsruhe
7. **Wahlen** – Nachwahl eines Beisitzers im Präsidium
8. **Berichte der Mini-Fellowship Gewinner 2011**
9. **Auslosung der Mini-Fellowship Teilnehmer 2012**
(s. hierzu Ausschreibung auf www.hno-akademie.de)
10. **Verschiedenes**

Die Mitglieder der Deutschen Akademie für Hals-Nasen-Ohren-Heilkunde, Kopf- und Hals-Chirurgie e.V. sind herzlich zur Mitgliederversammlung 2012 eingeladen.



Prof. Dr. med. Karl Hörmann
Präsident

Kursübersicht****Samstag, 19. Mai 2012****Watford-Saal A**

Kurs 01

08.00–12.45 Uhr**Operative Zugänge zur vorderen Schädelbasis (Draf-Techniken) –
Instruktionskurs mit anatomischer Präparation***

Kursleiter: Ulrike Bockmühl, A. Prescher, Kassel/Aachen

Kurs 02

14.00–14.45 Uhr**Schallleitungsschwerhörigkeiten: Tympanoplastik, Hörgerät,
BAHA oder implantierbares Hörsystem?***

Kursleiter: Ph. A. Federspil, W. Delb, M. Praetorius, P. K. Plinkert, Heidelberg/Mannheim

Kurs 03

15.00–15.45 Uhr**Therapie auffälliger Narben im Gesichtsbereich***

Kursleiter: G. M. Bran, Mannheim

Kurs 04

16.00–17.45 Uhr**Plastisch-rekonstruktive Weichteilchirurgie des Gesichts***

Kursleiter: Nicole Rotter, M. O. Scheithauer, Ulm

Kursübersicht****Samstag, 19. Mai 2012****Watford-Saal B**

Kurs 05

08.00–09.45 Uhr**Schlafbezogene Atmungsstörungen.****Wer eignet sich für welche Therapie?***

Kursleiter: Th. Verse, B. A. Stuck, Kerstin Rohde, J. T. Maurer, Hamburg/Mannheim

Kurs 06

10.00–11.45 Uhr**Tracheoskopie und Bronchoskopie bei Kindern**

Kursleiter: C. Sittel, Stuttgart

Kurs 07

12.00–13.45 Uhr**Tauchmedizinische Aspekte der HNO-Heilkunde**

Kursleiter: C. Klingmann, Bremen

Kurs 08

14.00–14.45 Uhr**Spezifische Immuntherapie – update 2012***

Kursleiter: O. Pfaar, L. Klimek, Wiesbaden

Kurs 09

15.00–15.45 Uhr**Medikamentennebenwirkungen im HNO-Bereich**

Kursleiter: B. J. Folz, Bad Lippspringe

* = Kurs zur Vorbereitung auf die Facharztprüfung

** Um zeitliche Überschneidungen Ihrer Kursauswahl zu vermeiden, verweisen wir gerne auf die tabellarische Übersicht des Kursangebots auf www.hno-akademie.de

Kurs 10

16.00–17.45 Uhr

Die topographische Anatomie des Felsenbeins aus Sicht des Anatomen, des Radiologen und des Operateurs mit praktischen Übungen*

Kursleiter: K. Schwager, J. Pahnke, D. Brechtelsbauer, R. Leuwer, Fulda/Würzburg/Darmstadt/Krefeld

Kursübersicht**

Samstag, 19. Mai 2012

Zagreb-Saal A

Kurs 11

08.00–10.45 Uhr

Dissektionskurs Unterarmklappen mit Übungen zur Mikrogefäßanastomose

Kursleiter: F. Bootz, A. Gerstner, Bonn

Kurs 12

11.00–12.45 Uhr

Basis der Nahlappen-Chirurgie mit praktischen Übungen (Kurs der APKO)

Kursleiter: A. Naumann, B. Schick, Bremen/Homburg, S.

Kurs 13

13.00–13.45 Uhr

Palliativmedizin für HNO-Tumorpatienten*

Kursleiter: J. Büntzel, A. M. Sesterhenn, Nordhausen/Solingen

Kurs 14

14.00–14.45 Uhr

Ohrmuschelkorrektur – von abstehenden Ohren bis zum Ohrmuschelaufbau*

Kursleiter: A. Naumann, W. J. Heppt, Bremen/Karlsruhe

Kurs 15

15.00–17.45 Uhr

Refresherkurs der Sonographie und Farbdopplersonographie des Kopf-Hals-Bereiches*

Kursleiter: W. Maier, C. Arens, A. Bozzato, P. Jecker, J. Pfeiffer, H.-J. Welkoborsky, J. Zenk, Freiburg/Magdeburg/Erlangen/Bad Salzungen/Hannover

Kursübersicht**

Samstag, 19. Mai 2012

Goldsaal A (Hotel Hilton)

Kurs 16

08.00–09.45 Uhr

Allergologie in der HNO-Heilkunde*

Kursleiter: Bettina Hauswald, Y. Yarin, M. Neudert, Mandy Scheibe, Dresden

Kurs 17

10.00–11.45 Uhr

Botulinumtoxin-Therapie in der HNO-Heilkunde*

Kursleiter: R. Laskawi, J. Winterhoff, Sabrina Köhler, Caroline Beutner, Chrisanthi Karapantzou, Göttingen/Düsseldorf

Kurs 18

12.00–12.45 Uhr

Tränenwegschirurgie*

Kursleiter: Th. Kühnel, W. G. Hosemann, Regensburg/Greifswald

* = Kurs zur Vorbereitung auf die Facharztprüfung

** Um zeitliche Überschneidungen Ihrer Kursauswahl zu vermeiden, verweisen wir gerne auf die tabellarische Übersicht des Kursangebots auf www.hno-akademie.de

Kurs 19

13.00–15.45 Uhr

Stammburger-Kurs: Endoskopische Nebenhöhlenchirurgie – Technik, Tipps und Tricks*

Kursleiter: H. Braun, P. V. Tomazic, A. Leunig, Graz (A)/Starnberg

Kurs 20

16.00–17.45 Uhr

Rhinoplastik*

Kursleiter: W. J. Heppt, W. Gubisch, Karlsruhe/Stuttgart

Kursübersicht**

Samstag, 19. Mai 2012

Goldsaal C (Hotel Hilton)

Kurs 21

08.00–09.45 Uhr

Hildmann-Kurs: Einführung in die Mittelohrchirurgie*

Kursleiter: S. Dazert, P. Agha-Mir-Salim, A. Neumann, Bochum/Berlin/Neuss

Kurs 22

10.00–11.45 Uhr

Subjektive Audiometrie: die „richtige“ Maskierung und die häufigsten Fehlerquellen

Kursleiter: I. Baljić, Erfurt

Zertifizierung
Audiologie/Neurotologie (IV HNO)

Kurs 23

12.00–12.45 Uhr

Glottische und subglottische Stenosen: Diagnostik und Therapie*

Kursleiter: C. Sittel, Stuttgart

Kurs 24

13.00–14.45 Uhr

Objektive Audiometrie: Möglichkeiten und Grenzen otoakustischer Emissionen und der Stapediusreflexmessung in der klinischen Praxis, Neugeborenen-Hörscreening

Kursleiter: I. Baljić, Erfurt

Zertifizierung
Audiologie/Neurotologie (IV HNO)

Kurs 25

15.00–17.45 Uhr

Grundlagen der HNO-Begutachtung

Kursleiter: T. Brusic, E. F. Meister, L. E. Walther, Köln/Leipzig/Sulzbach

Zertifizierung
Audiologie/Neurotologie (IV HNO)

Kursübersicht**

Samstag, 19. Mai 2012

Goldsaal D (Hotel Hilton)

Kurs 26

08.00–09.45 Uhr

Funktionelle Störungen der HWS bei HNO-Erkrankungen*

Kursleiter: J. Krüger, N. Best, Borna/Jena

Kurs 27

10.00–10.45 Uhr

Stimmfunktionsdiagnostik in der Praxis (außer Stroboskopie)*

Kursleiter: H.-J. Schultz-Coulon, Neuss

* = Kurs zur Vorbereitung auf die Facharztprüfung

** Um zeitliche Überschneidungen Ihrer Kursauswahl zu vermeiden, verweisen wir gerne auf die tabellarische Übersicht des Kursangebots auf www.hno-akademie.de

Kurs 28

Anaphylaxie – wie gehe ich praktisch vor?*

Kursleiter: A. Glowania, K. Hörmann, L. Klimek, Wiesbaden/Mannheim

11.00–12.45 Uhr

Kurs 29

Aktuelle Therapieoptionen beim Morbus Menière

Kursleiter: H. Gouveris, K. Helling, W. J. Mann, Mainz

14.00–14.45 Uhr

Kurs 30

Einführung in die sanierende und rekonstruktive Mittelohrchirurgie*

Kursleiter: K. Schwager, G. Baier, F. Hoppe, Fulda/Darmstadt/Oldenburg

15.00–16.45 Uhr

Kurs 31

Lehren und Prüfen im Studium und in der Weiterbildung*

Kursleiter: Th. Eichhorn, M. Neudert, Cottbus/Dresden

17.00–17.45 Uhr

Kursübersicht**

Samstag, 19. Mai 2012 Raum Rhein 3 (Hotel Hilton)

Kurs 32

Tonsillektomie – Indikationen, Durchführung und Komplikationsmanagement*

Kursleiter: T. Wilhelm, Borna

08.00–08.45 Uhr

Kurs 33

Operation Schilddrüse

Kursleiter: J. Abrams, Hamm

09.00–09.45 Uhr

Kurs 34

Grundlagen der Laryngostroboskopie*

Kursleiter: R. Müller, Dresden

10.00–10.45 Uhr

Kurs 35

Hypnose – Einführung und praktische Anwendung*

Kursleiterinnen: Astrid Marek, Ines Repik, Bochum/Mannheim

11.00–13.45 Uhr

Kurs 36

Die Tracheotomie – konventionell und perkutan*

Kursleiter: Sylke Graumüller, C. Simon, S. Paasch, A. Koitschev, Güstrow/Heidelberg/
Tübingen/Stuttgart

14.00–15.45 Uhr

Kurs 37

Stroboskopie in der HNO-Praxis*

Kursleiter: H.-J. Schultz-Coulon, Neuss

16.00–17.45 Uhr

* = Kurs zur Vorbereitung auf die Facharztprüfung

** Um zeitliche Überschneidungen Ihrer Kursauswahl zu vermeiden, verweisen wir gerne auf die tabellarische Übersicht des Kursangebots auf www.hno-akademie.de

Kursübersicht****Sonntag, 20. Mai 2012****Watfort-Saal A**

Kurs 39

Stridor und Atemwegsdiagnostik bei Säuglingen und Kindern*

Kursleiter: Th. Deitmer, Dortmund

08.00–09.45 Uhr

Kurs 40

Techniken zur Anlage einer selbstreinigenden, offenen Mastoidhöhle*

Kursleiter: G. F. Lehnerdt, K. Jahnke, Essen

10.00–10.45 Uhr

Kurs 41

Blepharoplastik und rekonstruktive Lidchirurgie*

Kursleiter: C. Lunatschek, Ulm

11.00–12.45 Uhr**Kursübersicht******Sonntag, 20. Mai 2012****Watfort-Saal B**

Kurs 42

**Diagnostik schlafbezogener Atemstörungen –
Polygraphie und Polysomnographie für den HNO-Arzt***

Kursleiter: J. T. Maurer, B. A. Stuck, C. Heiser, Th. Verse, Mannheim/München/Hamburg

08.00–10.45 Uhr

Kurs 43

Riechen und Schmecken*

Kursleiter: K.-B. Hüttenbrink, Th. Hummel, Antje Welge-Lüssen, M. Damm, V. Gudziol, Köln/Dresden/Basel (CH)

11.00–12.45 Uhr**Kursübersicht******Sonntag, 20. Mai 2012****Zagreb-Saal A**

Kurs 44

Grundlagen der Hörsystemversorgung*

Kursleiterin: Annette Limberger, Aalen

08.00–10.45 Uhr**Zertifizierung**
Audiologie/Neurotologie (IV HNO)

Kurs 45

Akupunktur in der HNO-Heilkunde*

Kursleiter: Bettina Hauswald, J. Gleditsch, Y. Yarin, München/Dresden

11.00–12.45 Uhr

* = Kurs zur Vorbereitung auf die Facharztprüfung

** Um zeitliche Überschneidungen Ihrer Kursauswahl zu vermeiden, verweisen wir gerne auf die tabellarische Übersicht des Kursangebots auf www.hno-akademie.de

Kursübersicht****Sonntag, 20. Mai 2012****Goldsaal A (Hotel Hilton)**

Kurs 46

08.00–10.45 Uhr**Operative Versorgung beim Gesichtsschädel- und Schädelbasistrauma
(Kurs mit Osteosynthesekurs)***Kursleiter: F. X. Brunner, J. Kluba, Th. Günzel, E. Zenev, Augsburg/Magdeburg/
Frankfurt, O./ Köln

Kurs 47

11.00–12.45 Uhr**Fehler und Gefahren bei der Septumplastik und Septumdefektverschluss***

Kursleiter: A. Neumann, Silke Gronau, Neuss

Kursübersicht****Sonntag, 20. Mai 2012****Goldsaal C (Hotel Hilton)**

Kurs 48

08.00–09.45 Uhr**Einführung in die Speichelgangsendoskopie mit praktischen Übungen**

Kursleiter: U. W. Geisthoff, G. F. Volk, Mira Finkensieper, O. Guntinas-Lichius, Köln/Jena

Kurs 49

10.00–11.45 Uhr**Phonochirurgie***

Kursleiter: C. Arens, Hiltrud K. Glanz, Magdeburg/Marburg

Kurs 50

12.00–12.45 Uhr**Die ASS-Intoleranz (M. Samter): Klinik, Diagnostik, Therapie***

Kursleiter: O. Pfaar, J. Gosepath, T. Keck, A. Glowania, L. Klimek, Wiesbaden/Graz (A)

Kursübersicht****Sonntag, 20. Mai 2012****Goldsaal D (Hotel Hilton)**

Kurs 51

08.00–08.45 Uhr**Diagnostik und Therapie des BPLS**

Kursleiter: N. Stasche, A. Keller, Kaiserslautern

Kurs 52

09.00–10.45 Uhr**Lappenplastiken und „kleine“ Reconstruktionen: Defektverschluss
an Kopf und Hals***

Kursleiter: U. Gößler, Mannheim

Kurs 53

11.00–12.45 Uhr**Diagnostik und Therapie von Schluckstörungen***

Kursleiter: R. O. Seidl, Berlin

* = Kurs zur Vorbereitung auf die Facharztprüfung

** Um zeitliche Überschneidungen Ihrer Kursauswahl zu vermeiden, verweisen wir gerne auf die tabellarische Übersicht des Kursangebots auf www.hno-akademie.de

Kurs 54

08.00–09.45 Uhr**Medikamentöse Tumortherapie und nichtoperative Organerhalttherapie bei Kopf-Hals-Karzinomen***

Kursleiter: R. Knecht, A. Münscher, Silke Tribius, Chia-Jung Wang, Hamburg

Kurs 55

10.00–10.45 Uhr**Diagnostik und Therapie des Morbus Menière***

Kursleiter: G. Baier, I. O. Ott, F. Hoppe, Darmstadt/Oldenburg

Kurs 56

11.00–12.45 Uhr**Einführung in das ambulante Tinnitusbewältigungs- und Hyperakusistraining**

Kursleiter: M. Pilgramm, H. Lebisch, W. Pehle, Detmold

* = Kurs zur Vorbereitung auf die Facharztprüfung

** Um zeitliche Überschneidungen Ihrer Kursauswahl zu vermeiden, verweisen wir gerne auf die tabellarische Übersicht des Kursangebots auf www.hno-akademie.de

Verzeichnis der Kursleiter

Abrams, J., Dr. med. Dr. med. dent., Hamm	Kurs 33
Agha-Mir-Salim, P., Priv.-Doz. Dr. med., Berlin	Kurs 21
Arens, C., Prof. Dr. med., Magdeburg	Kurs 15, 49
Baier, G., Prof. Dr. med., Darmstadt	Kurs 30, 55
Baljić, I., Dipl.-Ing., Erfurt	Kurs 22, 24
Best, N., Dr. med., Jena	Kurs 26
Beutner, Caroline, Dr. med., Düsseldorf	Kurs 17
Bockmühl, Ulrike, Prof. Dr. med., Kassel	Kurs 01
Bootz, F., Prof. Dr. med. Dr. h. c., Bonn	Kurs 11
Bozzato, A., Priv.-Doz. Dr. med., Erlangen	Kurs 15
Bran, G. M., Dr. med., Mannheim	Kurs 03
Braun, H., Prof. Dr. med., Graz (A)	Kurs 19
Brechtelsbauer, D., Dr. med., Darmstadt	Kurs 10
Brunner, F. X., Prof. Dr. med. Dr. med. dent., Augsburg	Kurs 46
Brusis, T., Prof. Dr. med., Köln	Kurs 25
Büntzel, J., Priv.-Doz. Dr. med. habil., Nordhausen	Kurs 13
Damm, M., Prof. Dr. med., Köln	Kurs 43
Dazert, S., Prof. Dr. med., Bochum	Kurs 21
Deitmer, Th., Prof. Dr. med., Dortmund	Kurs 39
Delb, W., Prof. Dr. med., Mannheim	Kurs 02
Eichhorn, Th., Hon.-Prof. Dr. med., Cottbus	Kurs 31
Federspil, Ph. A., Priv.-Doz. Dr. med., Heidelberg	Kurs 02
Finkensieper, Mira, Dr. med., Jena	Kurs 48
Folz, B. J., Prof. Dr. med., Bad Lippspringe	Kurs 09
Geisthoff, U. W., Priv.-Doz. Dr. med., Köln	Kurs 48
Gerstner, A., Priv.-Doz. Dr. med., Bonn	Kurs 11
Glanz, Hiltrud K., Prof. Dr. med., Marburg	Kurs 49
Gleditsch, J., Dr. med., München	Kurs 45
Glowania, A., Wiesbaden	Kurs 28, 50
Gosepath, J., Prof. Dr. med., Wiesbaden	Kurs 50
Göbler, U., Prof. Dr. med., Mannheim	Kurs 52
Gouveris, H., Priv.-Doz. Dr. med., Mainz	Kurs 29
Graumüller, Sylke, Dr. med., Güstrow	Kurs 36
Gronau, Silke, Priv.-Doz. Dr. med., Neuss	Kurs 47
Gubisch, W., Prof. Dr. med. Dr. med. habil., Stuttgart	Kurs 20
Gudziol, V., Priv.-Doz. Dr. med., Dresden	Kurs 43
Guntinas-Lichius, O., Prof. Dr. med., Jena	Kurs 48
Günzel, Th., Dr. med., Frankfurt/O.	Kurs 46
Hauswald, Bettina, Dr. med., Dresden	Kurs 16, 45
Heiser, C., Dr. med., München	Kurs 42
Helling, K., Prof. Dr. med., Mainz	Kurs 29
Heppt, W. J., Prof. Dr. med., Karlsruhe	Kurs 14, 20
Hoppe, F., Prof. Dr. med., Oldenburg	Kurs 30, 55
Hörmann, K., Prof. Dr. med., Mannheim	Kurs 28
Hosemann, W. G., Prof. Dr. med., Greifswald	Kurs 18
Hummel, Th., Prof. Dr. Dr. med., Dresden	Kurs 43

Verzeichnis der Kursleiter

Hüttenbrink, K.-B., Prof. Dr. med. Dr. h. c., Köln	Kurs 43
Jahnke, K., Prof. Dr. med., Essen	Kurs 40
Jecker, P., Prof. Dr. med., Bad Salzungen	Kurs 15
Karapantzou, Chrisanthi, Göttingen	Kurs 17
Keck, T., Prof. Dr. med., Graz (A)	Kurs 50
Keller, A., Dr. med., Kaiserslautern	Kurs 51
Klimek, L., Prof. Dr. med., Wiesbaden	Kurs 08, 28, 50
Klingmann, C., Priv.-Doz. Dr. med., Bremen	Kurs 07
Kluba, J., Priv.-Doz. Dr. med., Magdeburg	Kurs 46
Knecht, R., Prof. Dr. med., Hamburg	Kurs 54
Köhler, Sabrina, Göttingen	Kurs 17
Koitschev, A., Priv.-Doz. Dr. med., Stuttgart	Kurs 36
Krüger, J., Dr. med., Borna	Kurs 26
Kühnel, Th., Prof. Dr. med., Regensburg	Kurs 18
Laskawi, R., Prof. Dr. med., Göttingen	Kurs 17
Lebisch, H., Dipl.-Ing., Detmold	Kurs 56
Lehnerdt, G. F., Priv.-Doz. Dr. med., Essen	Kurs 40
Leunig, A., Prof. Dr. med., Starnberg	Kurs 19
Leuwer, R., Prof. Dr. med., Krefeld	Kurs 10
Limberger, Annette, Prof. Dr. med., Aalen	Kurs 44
Lunatschek, C., Dr. med., Ulm	Kurs 41
Maier, W., Prof. Dr. med., Freiburg	Kurs 15
Mann, W. J., Prof. Dr. med. Dr. h. c., Mainz	Kurs 29
Marek, Astrid, Dr. med. (MM), Bochum	Kurs 35
Maurer, J. T., Dr. med., Mannheim	Kurs 05, 42
Meister, E. F., Priv.-Doz. Dr. med., Leipzig	Kurs 25
Müller, R., Prof. Dr. med. habil., Dresden	Kurs 34
Münscher, A., Dr. med., Hamburg	Kurs 54
Naumann, A., Prof. Dr. med., Bremen	Kurs 12, 14
Neudert, M., Dr. med., Dresden	Kurs 16, 31
Neumann, A., Priv.-Doz. Dr. med., Neuss	Kurs 21, 47
Ott, I. O., Dr. med., Darmstadt	Kurs 55
Paasch, S., Dr. med., Tübingen	Kurs 36
Pahnke, J., Priv.-Doz. Dr. med., Würzburg	Kurs 10
Pehle, W., Dipl.-Psych., Detmold	Kurs 56
Pfaar, O., Priv.-Doz. Dr. med., Wiesbaden	Kurs 08, 50
Pfeiffer, J., Dr. med., Freiburg	Kurs 15
Pilgramm, M., Priv.-Doz. Dr. med., Detmold	Kurs 56
Plinkert, P. K., Prof. Dr. med. Dr. h. c., Heidelberg	Kurs 02
Praetorius, M., Prof. Dr. med., Heidelberg	Kurs 02
Prescher, A., Prof. Dr. med., Aachen	Kurs 01
Repik, Ines, Dr. med., Mannheim	Kurs 35
Rohde, Kerstin, Dr. med., Hamburg	Kurs 05
Rotter, Nicole, Prof. Dr. med., Ulm	Kurs 04
Scheibe, Mandy, Dr. med., Dresden	Kurs 16
Scheithauer, M. O., Priv.-Doz. Dr. med., Ulm	Kurs 04

Verzeichnis der Kursleiter

Schick, B., Prof. Dr. med., Homburg/S.	Kurs 12
Schultz-Coulon, H.-J., Prof. Dr. med., Neuss	Kurs 27, 37
Schwager, K., Prof. Dr. med., Fulda	Kurs 10, 30
Seidl, R. O., Priv.-Doz. Dr. med., Berlin	Kurs 53
Sesterhenn, A. M., Prof. Dr. med., Solingen	Kurs 13
Simon, C., Priv.-Doz. Dr. med., Heidelberg	Kurs 36
Sittel, C., Prof. Dr. med., Stuttgart	Kurs 06, 23
Stasche, N., Prof. Dr. med., Kaiserslautern	Kurs 51
Stuck, B. A., Prof. Dr. med., Mannheim	Kurs 05, 42
Tomazic, P. V., Dr. med., Graz (A)	Kurs 19
Tribius, Silke, Dr. med., Hamburg	Kurs 54
Verse, Th., Prof. Dr. med., Hamburg	Kurs 05, 42
Volk, G. F., Dr. med., Jena	Kurs 48
Walther, L. E., Priv.-Doz. Dr. med., Sulzbach	Kurs 25
Wang, Chia-Jung, Dr. med., Hamburg	Kurs 54
Welge-Lüßen, Antje, Prof. Dr. med., Basel (CH)	Kurs 43
Welkoborsky, H.-J., Prof. Dr. med. Dr. med. dent., Hannover	Kurs 15
Wilhelm, T., Dr. med., Borna	Kurs 32
Winterhoff, J., Göttingen	Kurs 17
Yarin, Y., Dr. med., Dresden	Kurs 16, 45
Zenev, E., Dr. med., Köln	Kurs 46
Zenk, J., Prof. Dr. med., Erlangen	Kurs 15

Inhaltsübersicht der Informationen/Hinweise

	Seite
Informationen/Hinweise für Kongressteilnehmer	166
Lageplan Rheingoldhalle Mainz	168
Kongressgebühren	169
Hinweise zum Rahmenprogramm	170
Hinweise für Vortragende	170
Hinweise für die Präsentation von Postern	172
Veröffentlichung der Kongressbeiträge	172
Geschäftssitzungen/Informationsveranstaltungen	173
Verzeichnis der Autoren/Teilnehmer an Rundtischgesprächen	176
Adressen der Universitäts-HNO-Kliniken in Deutschland	204
Verzeichnis der Sitzungsleiter und Moderatoren	205
Presseinformation	210
Präsentation der Fachindustrie	210
Übersicht Symposien	211
Ausstellerliste	213
Donatoren	218
Kongressvorankündigungen	221
Inserentenverzeichnis	223
Impressum	224
Rahmenprogramm (am Heftende heraustrennbar)	

Veranstalter:

- ☞ Deutsche Gesellschaft für Hals-Nasen-Ohren-Heilkunde, Kopf- und Hals-Chirurgie e.V.
Geschäftsstelle: Friedrich-Wilhelm-Str. 2 · D-53113 Bonn
Tel.: +49 (0) 2 28/923 922-0 · Fax: +49 (0) 2 28/923 922-10
E-Mail: info@hno.org · Homepage: www.hno.org

Wissenschaftliche Leitung:

- ☞ Prof. Dr. med. Norbert Stasche – Präsident –
Westfalz-Klinikum, HNO-Klinik, Hellmut-Hartert-Str. 1, D-67653 Kaiserslautern

Kongress-Sekretäre:

- ☞ Prof. Dr. med. Ludger Klimek, Wiesbaden
- ☞ Dr. med. Jens Stern-Sträter, Mannheim

Organisationsteam Kaiserslautern:

- ☞ Dr. med. Horst-Jürgen Schmidt
- ☞ Dr. med. Michael Bärmann
- ☞ Dr. med. Andreas Keller
- ☞ Dr. med. Eugenia Kopas
- ☞ Sabrina Noll
- ☞ Na Zhei

Organisationsleitung/Ansprechpartner:

- ☞ Ulrike Fischer, Geschäftsstelle der Deutschen Gesellschaft für Hals-Nasen-Ohren-Heilkunde, Kopf- und Hals-Chirurgie e.V., Bonn (Anschrift/Kontaktdaten s. o.)

Tagungszentrum:

- ☞ Rheingoldhalle Mainz
Rheinstr. 66 · D-55116 Mainz
Tel.: +49 (0) 61 31/24 -0)
Fax: +49 (0) 61 31/24 -100)
www.ccmainz.de

Tagungsbüro:

- ☞ Registrierungs-Ebene im Eingangsbereich Rheingoldhalle
- ☞ Öffnungszeiten:

Mittwoch,	16. Mai 2012:	12.00–19.00 Uhr
Donnerstag,	17. Mai 2012:	7.30–19.15 Uhr
Freitag,	18. Mai 2012:	7.30–19.15 Uhr
Samstag,	19. Mai 2012:	7.30–17.15 Uhr
Sonntag,	20. Mai 2012:	7.30–13.00 Uhr
- ☞ Telefonnummer: + 49 (0) 61 31/242-19 30
- ☞ Telefaxnummer: + 49 (0) 61 31/242-19 31

Stand der HNO-Medithek mit Internetcafé:

- ☞ Auf der Empore des Kongress-Saals (Zugang über Rheinfoyer)
- ☞ Öffnungszeiten:

Donnerstag,	17. Mai 2012:	8.00–19.00 Uhr
Freitag,	18. Mai 2012:	8.00–19.00 Uhr
Samstag,	19. Mai 2012:	8.00–17.00 Uhr
Sonntag,	20. Mai 2012:	8.30–12.00 Uhr
- ☞ Vorführung der Sammelbände 1–4 der Deutschen HNO-Medithek.

Informationen/Hinweise für Kongressteilnehmer

- ☞ Die Beiträge der Multimediasitzung (Donnerstag, 17. Mai 2012, 15.30–17.00 Uhr, Zagreb-Saal) können anschließend zusätzlich am Stand der HNO-Medithek angesehen werden.
- ☞ Internetcafé (Nutzung für Kongressteilnehmer kostenfrei).

Freiwilliges Fortbildungszertifikat:

- ☞ Die 83. Jahresversammlung wird voraussichtlich mit 21 Fortbildungspunkten von der Landesärztekammer Rheinland-Pfalz zertifiziert – bitte bringen Sie unbedingt Ihren Fortbildungsausweis, bzw. Barcode mit. Laut LÄK Rheinland-Pfalz wird die Registrierung Ihrer Fortbildungspunkte ausschließlich nach Vorliegen des Barcodes vorgenommen!
- ☞ Zur Ausstellung der Zertifikate ist eine Voranmeldung dringend erwünscht (online www.hno.org oder mit beiliegendem Anmeldeformular).
- ☞ Tägliche Anwesenheitsbestätigung im Tagungsbüro ist laut LÄK Rheinland-Pfalz erforderlich. Eine nachträgliche Zertifizierung ist nicht möglich!

NEU: Kongress-Kindergarten „HNO-Kids“

- ☞ Erstmals wird zur 83. Jahresversammlung ein Kongress-Kindergarten angeboten.
- ☞ Die Betreuung der Kinder im Alter von 3 bis 12 Jahren ist für Kongressteilnehmer kostenfrei.
- ☞ Eine verbindliche Vorab-Anmeldung wird dringend empfohlen (Anmeldeformular über www.hno.org oder über die Geschäftsstelle Bonn zu beziehen); nur dann kann der Betreuungsplatz garantiert werden. Freie Betreuungsplätze können auch vor Ort noch in Anspruch genommen werden.

Deutscher Berufsverband der HNO-Ärzte e.V., Neumünster

- ☞ Informationsstunde: Donnerstag, 17. Mai 2012, 14.30–15.30 Uhr (Gutenberg-Saal A).
- ☞ Anschließend steht das Präsidium des BV HNO im Tagungsbüro für Fragen zur Verfügung.

Nachrichten/Dringende Anrufe:

- ☞ Die Kongressteilnehmer sind über das Tagungsbüro telefonisch oder per Fax erreichbar (s. S. 166)
- ☞ Nachrichten werden an einer Mitteilungstafel am Tagungsbüro ausgehängt; ein Ausruf der Teilnehmer in den Pausen ist leider nicht möglich.

Zimmerreservierung:

- ☞ Bis 1. April 2012 stehen Sonderkontingente der Mainzer Hotels zur Verfügung. Diese können mit beiliegendem Hotelreservierungs-Formular oder online über www.hno.org gebucht werden.
- ☞ Auch nach dem 1. April 2012 ist Ihnen die Touristik Centrale Mainz gerne bei der Suche nach einer geeigneten Unterkunft behilflich (Tel.: +49 (0) 61 31/28 62 128).

Lage/Lageplan (s. S. 168)

- ☞ Die Rheingoldhalle liegt direkt am Rhein und in unmittelbarer Nähe der Altstadt.
- ☞ Tipps für Ihre Anreise:
Mit dem PKW: von Süden über A60 – Ausfahrt Mainz-Weisenau/Innenstadt – ab Stadtschild Mainz für ca. 4,1 km der Vorfahrtsstraße folgen. Von Norden: A643 – Ausfahrt Mainz-Mombach/Innenstadt, ca. 6,4 km Richtung Innenstadt (Achtung: 2 x Spurwechsel). Aus Frankfurt: von der A5 Nordwestkreuz Frankfurt über die A3 Frankfurter Kreuz – Ausfahrt Mönchhofdreieck, Richtung Rüsselsheimer Dreieck, auf die A60 (von dort aus weiter wie Beschreibung „von Süden“).

Informationen/Hinweise für Kongressteilnehmer

- ✉ Mit dem Flugzeug: Frankfurt Rhein Main Airport; ab dort mit PKW (ca. 30 min.) wie o.a. oder mit der S-Bahn (S8, S9) im 20 min. Takt. Frankfurt Hahn Airport: Busshuttle im Stundentakt zum Hauptbahnhof Mainz (70 min.).
Mit Bahn und Bus: Gute Anbindung an das ICE-Netz. Ab Hauptbahnhof erreichen Sie die Rheingoldhalle mit den Linien 6, 9, 54, 55, 56, 57, 60, 61, 68, 71, 90 und 91. Haltestelle Rheingoldhalle/Rathaus.
- ✉ Parkmöglichkeiten (gebührenpflichtig) finden Sie im angeschlossenen Parkhaus Rathaus/Rheingoldhalle mit über 500 Stellplätzen. Weitere nahegelegene Parkmöglichkeiten finden Sie unter www.parken-in-mainz.de

Hinweis:

- ✉ Das Fotografieren der wissenschaftlichen Präsentationen ist nicht gestattet.
- ✉ Die Kongressteilnehmer werden dringend gebeten, während der wissenschaftlichen Sitzungen ihr Mobiltelefon auf „lautlos“ zu stellen.

Lageplan Rheingoldhalle Mainz



Kongressgebühren

		Eingang Gebühren bis 1.5.2012	Vor-Ort- Registrierung
Gesamt- kongress	Mitglieder		
	selbständig tätige, leitende Ärzte	160 €	200 €
	nachgeordnete Ärzte, Wissenschaftler/Pensionäre	100 €	130 €
	Nichtmitglieder		
	selbständig tätige, leitende Ärzte	240 €	300 €
	nachgeordnete Ärzte, Wissenschaftler/Pensionäre	140 €	180 €
	Medizinstudenten – Registrierung nur vor Ort – Nachweis erforderlich	–	Frei
Gastland: China/Türkei	Frei	Frei	
Tageskarten (17.–20.5.2012)	Mitglieder		
	selbständig tätige, leitende Ärzte	70 €	85 €
	nachgeordnete Ärzte, Wissenschaftler/Pensionäre	50 €	65 €
	Nichtmitglieder		
	selbständig tätige, leitende Ärzte	100 €	115 €
nachgeordnete Ärzte, Wissenschaftler/Pensionäre	75 €	90 €	
HNO-Pflegetag (ausschl. Pflegepersonal)		25 €	35 €

Hinweise zur Registrierung/Zahlung der Kongressgebühr:

- ☞ Vorab-Registrierung mit beiliegendem Formular wird dringend empfohlen, um lange Wartezeiten im Tagungsbüro zu vermeiden.
- ☞ Zahlungsmodalitäten: entnehmen Sie bitte dem beiliegenden Registrierungsformular.
- ☞ Für vorzeitige Anmeldungen, einschl. Überweisung der Kongressgebühren bis 1. Mai 2012 wird eine rabattierte Kongressgebühr gewährt (es zählt das Datum des Zahlungseingangs).
- ☞ Bei Neumitgliedern entfällt die Rabattierung der Kongressgebühren rückwirkend, wenn die Mitgliedschaft nicht über den 31.12.2012 hinaus andauert.

Stornierungsbedingungen:

- ☞ Bei Komplett-Stornierung fallen folgende Gebühren an:
 - bis 1. Mai 2012: 25 €
 - 2. - 20. Mai 2012: 50 % der Kongressgebühr
 - ab 21. Mai 2012: 100 % der Kongressgebühr
- ☞ Bei Umbuchung (z. B. Gesamtkongress- in Tageskarte)
 - 15 € Bearbeitungsgebühr
- ☞ Stornierungs- bzw. Umbuchungsaufträge bitte schriftlich einreichen.

Hinweise zum Rahmenprogramm

- ☞ Einzelheiten zu den Ausflügen entnehmen Sie bitte dem heraustrennbaren Rahmenprogramm (am Heftende).
- ☞ Vorbestellung mit beiliegendem Formular wird dringend empfohlen.
- ☞ Teilnehmerzahlen begrenzt – die Platzvergabe erfolgt nach Eingang der Gebühren.
- ☞ Bezahlte Tickets liegen im Tagungsbüro, Rheingoldhalle Mainz, zur Abholung bereit.
- ☞ Freie Kontingente können gerne noch vor Ort gebucht werden.

Hinweise für Vortragende

Redezeiten:

- ☞ **Freier Vortrag:** 8 Minuten (plus 2 Minuten Diskussion/PowerPointPräsentationen)
- ☞ **Kurzvortrag mit Poster:** 3 Minuten (plus 2 Minuten Diskussion/maximal 2 Abbildungen (PowerPointPräsentation))
 - Die Vorträge sollen durch den Erstautor möglichst in freier Rede gehalten werden. Eine Verlegung in eine andere Sitzung ist nicht möglich.
 - Kongresssprache: Deutsch (Englisch im International Forum)
 - Die Sitzungsleiter können in Einzelfällen über eine längere Diskussionsdauer und – falls erforderlich – über die Zulassung mehrerer Diskussionsbeiträge eines Kongress-Teilnehmers entscheiden. Die Sitzungsleiter sind berechtigt, die Diskussion zeitlich zu begrenzen oder ausfallen zu lassen, um die Einhaltung der für die Sitzung geplanten Vorträge zu ermöglichen.
 - Der Vortragende hat das Recht auf ein Schlusswort.
- ☞ **Posterbegehung:** 3 Minuten Besprechung am Poster
- ☞ **Multimedia-Präsentation:** max. Spieldauer 15 Minuten.
 - In der Sitzung werden die Beiträge nur einmal gezeigt; der Autor steht in dieser Zeit zur Diskussion zur Verfügung.

Nota bene: Wir weisen darauf hin, dass aufgrund der Vielzahl der wissenschaftlichen Beiträge auch im Interesse des letzten Vortragenden eines Blocks sowie der Folgesitzungen mit geeigneter Software auf die strikte Einhaltung der oben aufgeführten Redenzeiten geachtet wird!

Medienannahme:

Rheingoldhalle, Empore Kongress-Saal

- ☞ **Technische Betreuung: Estensis GmbH, Berlin** (Kontakt s. S. 171)
Es stehen Windows 7-Computer zur Annahme und Prüfung der Lauffähigkeit Ihrer Präsentation zur Verfügung. Des Weiteren wird durch die Firma Estensis in jedem Vortragssaal ein identisch konfigurierter Laptop zum Einsatz kommen. Einspielungen vom eigenen Laptop sowie Dia- oder Overheadprojektion sind nicht vorgesehen.
- ☞ Medienabgabe spätestens zwei Stunden vor Beginn der Sitzung!

Hinweise für Vortragende

- ☞ **Öffnungszeiten:**
- | | | |
|-------------|---------------|-----------------|
| Mittwoch, | 16. Mai 2012: | 12.00–19.00 Uhr |
| Donnerstag, | 17. Mai 2012: | 7.30–19.15 Uhr |
| Freitag, | 18. Mai 2012: | 7.30–19.15 Uhr |
| Samstag, | 19. Mai 2012: | 7.30–18.00 Uhr |
| Sonntag, | 20. Mai 2012: | 7.30–14.00 Uhr |
- ☞ **Einlesen aus Datenträgern von folgenden Medien:**
- USB-Speichermedien (Windows 7 kompatibel) bevorzugt.
 - CD-ROM, DVD-ROM
- ☞ **Betriebssystem:**
Microsoft Windows 7
- ☞ **Ausschließlich zugelassenes Programm:**
- Microsoft Powerpoint (bis Office 2010), Adobe Acrobat Reader
 - Sonderschriftarten bitte in die Präsentation eingebettet abspeichern. Integrierte Video-clips bitte zusätzlich als Datei zusenden, Standard-Windows 7 Codecs verwenden.
- ☞ **Zugelassene Videoformate:**
- Standards (z.B. *.wmv, *.mpg, *.avi), die mit dem Windows Media Player in der Standardinstallation für Windows 7 abspielbar sind.
- ☞ **Empfehlungen für die Referenten:**
- Erstellen eines eigenen Verzeichnisses, in dem alle Dateien den Vortrag betreffend abgespeichert sind (z. B. Referentename_Vortragsnummer).
 - Verlinkte Bilder, Videos, Tabellen als zusätzliche Datei in o. g. Verzeichnis abspeichern.
 - Das komplette Verzeichnis auf einen Datenträger (s. o.) speichern.
 - Bitte verwenden Sie ausschließlich Windows-Standardschriftarten bzw. betten Sie weitere Schriftarten unter PowerPoint in die Präsentation ein.
- ☞ **Vorab-Einreichung der Kongressmedien:**
- PowerPoint- bzw. Multimedia-Präsentationen können bis spätestens 1. Mai 2012 entweder
 - per Post auf CD-ROM oder
 - per E-Maileingereicht werden: ESTENSIS GmbH
Herr Oliver Rosenkranz
Lübarser Str. 10–38, D-13435 Berlin
E-Mail: hno@estensis.de
Telefon: +49 (0) 30/403 000-0 · Telefax: +49 (0) 30/403 000-99
 - Die Präsentation wird auf Lauffähigkeit geprüft, die Absender erhalten per E-Mail bzw. per Fax eine Eingangsbestätigung sowie eine Aussage zur Lauffähigkeit der Präsentation.

Hinweise für die Präsentation von Postern

Posterpräsentation:

- ☞ Das Poster soll wichtige Informationen z. B. über spezielle Techniken, seltene Befunde oder Ergebnisse enthalten. Es soll während des gesamten Kongresses ausgestellt sein, so dass jede Kollegin und jeder Kollege die Möglichkeit hat, Ihr Poster zu sehen.

Postergröße:

- ☞ DIN A1 oder max. 85 cm (Höhe) x 60 cm (Breite)

Posteranbringung:

- ☞ Mittwoch: 16. Mai 2012, 12.00–15.00 Uhr
- ☞ Donnerstag: 17. Mai 2012, 8.00–10.00 Uhr
- ☞ Innerhalb der Posterausstellung Gutenberg-Saal C mit Südfoyer (Rheingoldhalle); die Posterwände sind mit den Nummern versehen, die im Kongressprogramm aufgeführt sind. Bitte bringen Sie nur an dieser Stelle Ihr Poster an – Befestigung: Power Strips (bitte mitbringen).

Posterabnahme:

- ☞ Sonntag, 20. Mai 2012, um 12.00 Uhr
- ☞ Poster, die nicht von den Posterwänden genommen wurden, müssen von der Kongressleitung entsorgt werden; eine nachträgliche Zusendung an die Autoren ist nicht möglich!

Virtuelle Posterausstellung:

- ☞ Die Poster können im eJournal „Current Posters of ORL HNS, Vol. VIII“ 4 Wochen vor dem Kongress online über www.egms.de abgerufen werden.

Posterpreis (Broicher-Preis) 2012:

- ☞ Die vorab online eingereichten Poster nahmen an der Auswahl zur Posterpreis-Verleihung 2012 teil.
- ☞ Leiter der Posterpreis-Kommission: Prof. Dr. med. Stefan Dazert, Bochum
- ☞ Preisverleihung erfolgt anlässlich der Eröffnungsveranstaltung (16. Mai 2012, 16.00–19.00 Uhr, Kongress-Saal, Rheingoldhalle Mainz).

Veröffentlichung der Kongressbeiträge

Vor dem Kongress:

- ☞ Referate (deutsch): „Laryngo-Rhino-Otologie“, Suppl. 1/2012, Georg Thieme Verlag (Versand an die Mitglieder der Gesellschaft)
- ☞ Abstracts (deutsch): German Medical Science, online: www.egms.de
Zusätzlich erhalten die Kongressteilnehmer eine Druckversion des Abstractbandes (Rheinware Verlag) im Tagungsbüro.
- ☞ Poster: „Current Posters in Oto-Rhino-Laryngology, Head and Neck Surgery, Vol. VIII“, German Medical Science, online: www.egms.de

Veröffentlichung der Kongressbeiträge

Nach dem Kongress:

- ☞ **Summaries (englisch):** German Medical Science, online: www.egms.de
(Einreichung: 15. Februar bis 30. Juni 2012 über die Homepage der Gesellschaft www.hno.org)
- ☞ **Referate (englisch):** „Current Topics in Oto-Rhino-Laryngology, Head and Neck Surgery, Vol. XI“ German Medical Science, Online-Veröffentlichung voraussichtlich September 2012 über www.egms.de
- ☞ **Vorträge auf Einladung/Rundtischgespräche:** in „Laryngo-Rhino-Otologie“, Heft 11/2012, Georg Thieme Verlag. Veröffentlichung als Zusammenfassung des Beitrags (max. 3 Textseiten). Manuskripteinreichung per E-Mail bis spätestens 1. Juli 2012 an lr.hno@uniklinik-ulm.de, Schriftleiter: Prof. Dr. med. Gerhard Rettinger, Ulm.
- ☞ **Freie Vorträge/Poster mit und ohne Kurzvorträge/Multimediapräsentationen:** Möglichkeit der Publikation als Originalarbeit bzw. in einer der Rubriken (Übersicht/Der interessante Fall/Tipps und Tricks) in „Laryngo-Rhino-Otologie“, Georg Thieme Verlag, (Schriftleiter: G. Rettinger, Ulm), oder als erweitertes Manuskript in „HNO“, Springer Verlag (Schriftleiter: P. K. Plinkert, Heidelberg). In der Fußnote ist auf die Kongressveranstaltung 2012 in Mainz hinzuweisen. Eine Absprache mit dem jeweiligen Schriftführer kann bereits auf dem Kongress getroffen werden.

Geschäftssitzungen/Informationsveranstaltungen

DEUTSCHE GESELLSCHAFT FÜR HNO-HEILKUNDE, KOPF- UND HALS-CHIRURGIE E.V.

Geschäftsführendes Präsidium der Deutschen Gesellschaft

für Hals-Nasen-Ohren-Heilkunde, Kopf- und Hals-Chirurgie e.V., Bonn

Leitung: Prof. Dr. Norbert Stasche, Kaiserslautern

Dienstag, 15. Mai 2012, 13.00–14.30 Uhr
– Hyatt Regency Mainz, Raum Donau –

Geschäftssitzung der Deutschen Gesellschaft für Hals-Nasen-Ohren-Heilkunde, Kopf- und Hals-Chirurgie e.V., Bonn

Teil 1: Wahlen

Wahlleiter: Prof. Dr. W. Ey, Darmstadt

Freitag, 18. Mai 2012, 9.00–11.00 Uhr
– Wahlbüro, Rheingoldhalle Mainz –

Teil 2: Mitgliederversammlung

Leitung: Prof. Dr. Norbert Stasche, Kaiserslautern

Freitag, 18. Mai 2012, 11.00–12.00 Uhr
– Kongress-Saal/Rheingoldhalle Mainz –

ARBEITSKREISE

Vereinigung der Lehrstuhlinhaber

Teil 1: Gemeinsame Sitzung mit Vereinigung der HNO-Chefärzte

Teil 2: Geschäftssitzung

Leitung: Prof. Dr. Petra Ambrosch, Kiel

Mittwoch, 16. Mai 2012, 11.00–13.00 Uhr
– Zagreb-Saal, Rheingoldhalle Mainz –

Mittwoch, 16. Mai 2012, 13.00–15.00 Uhr
– Watford-Saal, Rheingoldhalle Mainz –

Geschäftssitzungen/Informationsveranstaltungen

Vereinigung der HNO-Chefärzte

**Teil 1: Gemeinsame Sitzung mit
Vereinigung der Lehrstuhlinhaber**

Teil 2: Geschäftssitzung

Leitung: Prof. Dr. R. Leuwer, Krefeld

Mittwoch, 16. Mai 2012, 11.00–13.00 Uhr
– Zagreb-Saal, Rheingoldhalle Mainz –

Mittwoch, 16. Mai 2012, 13.00–15.00 Uhr
– Zagreb-Saal, Rheingoldhalle Mainz –

Assistentenvertretung

Leitung: K. Roushan, München

Samstag, 19. Mai 2012, 10.30–11.00 Uhr
– Goldsaal B, Hotel Hilton Mainz –

ARBEITSGEMEINSCHAFTEN (in alphabetischer Reihenfolge)

ArGe Endoskopie

Leitung: Prof. Dr. K. Hörmann, Mannheim

Samstag, 19. Mai 2012, 8.30–9.00 Uhr
– Goldsaal B, Hotel Hilton Mainz –

ArGe HNO-Infektiologie

Leitung: Prof. Dr. P. Federspil, Homburg/S.

Samstag, 19. Mai 2012, 8.35–9.05 Uhr
– Gutenberg-Saal D, Rheingoldhalle Mainz –

ArGe Klinische Immunologie, Allergologie und Umweltmedizin

Leitung: Prof. Dr. Claudia Rudack, Münster

Freitag, 18. Mai 2012, 8.50–9.20 Uhr
– Zagreb-Saal, Rheingoldhalle Mainz –

ArGe Olfaktologie/Gustologie

Leitung: Prof. Dr. Dr. h. c. K.-B. Hüttenbrink, Köln

Donnerstag, 17. Mai 2012, 13.55–14.25 Uhr
– Watford-Saal, Rheingoldhalle Mainz –

ArGe Onkologie

Leitung: Prof. Dr. A. Dietz, Leipzig

Donnerstag, 17. Mai 2012, 18.20–18.50 Uhr
– Zagreb-Saal, Rheingoldhalle Mainz –

ArGe Plastische, rekonstruktive und ästhetische Kopf-Hals-Chirurgie (APKO)

Leitung: Prof. Dr. R. Siegert, Recklinghausen

Freitag, 18. Mai 2012, 18.30–19.00 Uhr
– Watford-Saal, Rheingoldhalle Mainz –

ArGe Schädelbasis- und kraniofaziale Chirurgie (ASKRA)

entfällt

ArGe Schlafmedizin

Leitung: Prof. Dr. Th. Verse, Hamburg

Donnerstag, 17. Mai 2012, 18.30–19.00 Uhr
– Gutenberg-Saal D, Rheingoldhalle Mainz –

ArGe Ultraschall und assoziierte Verfahren

Leitung: Prof. Dr. W. Maier, Freiburg

Donnerstag, 17. Mai 2012, 13.45–14.15 Uhr
– Gutenberg-Saal B, Rheingoldhalle Mainz –

ARBEITSGRUPPEN (in alphabetischer Reihenfolge)

ArGru HNO-Begutachtung

Leitung: Prof. Dr. T. Brusis, Köln

Priv.-Doz. Dr. med. E. F. Meister, Leipzig

Freitag, 18. Mai 2012, 9.00–9.30 Uhr
– Goldsaal B, Hotel Hilton Mainz –

ArGru Manuelle Medizin in der HNO-Heilkunde

Leitung: Priv.-Doz. Dr. M. Hölzl, Traunstein

Prof. Dr. C. Arens, Magdeburg

Donnerstag, 17. Mai 2012, 16.30–17.00 Uhr
– Goldsaal B, Hotel Hilton Mainz –

Geschäftssitzungen/Informationsveranstaltungen

- ArGru Psychosomatik in der HNO-Heilkunde**
Leitung: Dr. Astrid Marek, Bochum
Freitag, 18. Mai 2012, 8.00–8.30 Uhr
– Goldsaal B, Hotel Hilton Mainz –
- ArGru Rhinologie/Rhinochirurgie**
Leitung: Prof. Dr. M. B. Bloching, Berlin
Donnerstag, 17. Mai 2012, 13.40–14.10 Uhr
– Gutenberg-Saal D, Rheingoldhalle Mainz –
- ArGru Speicheldrüsenenerkrankungen**
Leitung: Prof. Dr. O. Guntinas-Lichius, Jena
Prof. Dr. J. Ußmüller, Regensburg
Freitag, 18. Mai 2012, 16.20–16.50 Uhr
– Gutenberg-Saal B, Rheingoldhalle Mainz –
- ArGru Vorbereitung zum HNO-Facharzt**
Leitung: Hon.-Prof. Dr. Th. Eichhorn, Cottbus
Donnerstag, 17. Mai 2012, 13.30–14.00 Uhr
– Goldsaal B, Hotel Hilton Mainz –

KOMMISSIONEN

- Kommission DRG (Infoveranstaltung)**
Leitung: Prof. Dr. M. C. Jäckel, Schwerin
Prof. Dr. D. Eßer, Erfurt
Donnerstag, 17. Mai 2012, 13.00–13.30 Uhr
– Goldsaal B, Hotel Hilton Mainz –
- Kommission Leitlinien**
Leitung: Prof. Dr. H. Iro, Erlangen
Mittwoch, 16. Mai 2012, 9.00–11.00 Uhr
– Zagreb-Saal, Rheingoldhalle Mainz –

WEITERE VEREINIGUNGEN/GESELLSCHAFTEN/BERUFSVERBÄNDE

- Deutscher Berufsverband der HNO-Ärzte e.V., Neumünster**
Leitung: Dr. D. Heinrich, Hamburg
Donnerstag, 17. Mai 2012, 14.30–15.30 Uhr
– Gutenberg-Saal A, Rheingoldhalle Mainz –
- Collegium ORLAS**
Leitung: Prof. Dr. Dr. h. c. K.-B. Hüttenbrink, Köln
Donnerstag, 17. Mai 2012, 16.40–17.00 Uhr
– Kongress-Saal, Rheingoldhalle Mainz –
- Interessengemeinschaft Humanitär im Ausland tätige HNO-Ärzte**
Leitung: Hon.-Prof. Dr. Th. Eichhorn, Cottbus
Donnerstag, 17. Mai 2012, 14.00–14.30 Uhr
– Goldsaal B, Hotel Hilton Mainz –
- Deutsch-Französische HNO-Gesellschaft**
Leitung: Prof. Dr. Dr. h. c. K.-B. Hüttenbrink, Köln
Prof. Dr. M. Strohm, Ettlingen
Samstag, 19. Mai 2012, 9.00–9.30 Uhr
– Goldsaal B, Hotel Hilton Mainz –
- Spanisch-Deutsche Gesellschaft für HNO-Heilkunde, Kopf- u. Hals-Chirurgie**
Leitung: Prof. Dr. Dr. h. c. Th. Zahnert, Dresden
Priv.-Doz. Dr. C. Offergeld, Freiburg
Samstag, 19. Mai 2012, 14.00–14.30 Uhr
– Goldsaal B, Hotel Hilton Mainz –

Verzeichnis der Autoren/Teilnehmer an Rundtischgesprächen

(Die Autoren der Universitäts-HNO-Kliniken in Deutschland werden im Verzeichnis aus Platzgründen nur mit dem Ortsnamen aufgeführt; die Adressen der entsprechenden Kliniken werden auf der S. 204 aufgeführt)

HV = Hauptvortrag/IL = Invited Lecture/POD = Podiumsdiskussion/REF = Referat/RT = Rundtischgespräch/Round Table Discussion/VaE = Vortrag auf Einladung/WUL = Wullstein-Vorlesung

A	Aberle , Jens, Priv.-Doz. Dr. med., Interdisziplinäres Adipositaszentrum, Univ.-Klinikum, Martinistr. 52, 20246 Hamburg	RT = 453.
	Abdel-Aziz , Tarek, Städt. HNO-Klinik gGmbH, Teutoburger Str. 50, 33604 Bielefeld	15.
	Adams , Doris, Dipl.-Päd., HNO-Klinik, MH, Hörzentrum, Karl-Wiechert-Allee 3, 30625 Hannover	94.
	Adelt , Thorsten, Alexanderstr. 2, 53111 Bonn	348.
	Affolter , Annette, Dr. med., Mainz (Klinik 27)	588.
	Ahlf , Söhnke, Dipl.-Biol., Erlangen (Klinik 09)	420.
	Al Jeraisi , Talal, Dr. med, Hannover (Klinik 18)	101.
	Al Kadah , Basel, Dr. med., Homburg/S. (Klinik 20)	81.
	Alagic-Smailbegovic , Jasminka, Prof. M. D., PhD., Univ. of Sarajevo, ENT Clinic, Bolnicka 25, BIH-71000 Sarajevo	220.
	Albers , Andreas, Dr. med., Berlin (Klinik 04)	26., 337.
	Albert , Florian, Bonn (Klinik 06)	428.
	Albrecht , Christiane, Dr. med., Städt. HNO-Klinik gGmbH, Teutoburger Str. 50, 33604 Bielefeld	801.
	Alexiou , Christoph, Prof. Dr. med., Erlangen (Klinik 09)	581.
	Aliuos , Pooyan, M. Sc., Hannover (Klinik 18)	159.
	Alkotyfan , Khaled, Dr., Marburg (Klinik 29)	435.
	Alzhrani , Farid, Dr. med., Hannover (Klinik 18)	502.
	Alzoubi , Mohammad Amien, Würzburg (Klinik 37)	775.
	Ambrosch , Petra, Prof. Dr. med., Kiel (Klinik 22)	RT = 196.
	Anagiotos , Andreas, Dr. med., Köln (Klinik 23)	742.
	Anders , Clemens, Dr. med., Mannheim (Klinik 28)	30.
	Andres , Henrike Telse, Städt. HNO-Klinik, Auenweg 38, 06847 Dessau	654.
	An-Nayef , Wassem, Dr., IRDA GmbH, Käthe-Kollwitz-Str. 64, 04109 Leipzig	752.
	Ansoerge , Dörte, Dr. med., Städtisches Klinikum, HNO-Klinik, Auenweg 38, 06847 Dessau	439.
	Arens , Christoph, Prof. Dr. med., Magdeburg (Klinik 26)	REF = 5.
	Arndt , Susan, Priv.-Doz. Dr. med., Freiburg (Klinik 12)	267.
	Arnold , Heinz, Dr. med., Tübingen (Klinik 35)	734.
	Arnolds , Judith, Essen (Klinik 10)	167.
	Arslanagic , Rusmir, Dr. med., Univ. of Sarajevo, ENT Clinic, Bolnicka 25, BIH-71000 Sarajevo	215.
	Artinger , Verena, Regensburg (Klinik 33)	154.

Verzeichnis der Autoren/Teilnehmer an Rundtischgesprächen

	Arweiler-Harbeck , Diana, Dr. med., Essen	(Klinik 10)	173.
	Aschendorff , Antje, Prof. Dr. med., Freiburg	(Klinik 12)	(736.), 738.
	Assenova , Katya, Dr., ENT Clinic, 1, Georgi Sofiski blvd., BG-1616 Sofia		226.
B	Bader , Roland, Katharinenhospital, HNO-Klinik, Kriegsbergstr. 60, 70174 Stuttgart		438.
	Bärmann , Michael, Dr. med., Westpfalz-Klinikum, HNO-Klinik, Hellmut-Hartert-Str. 1, 67653 Kaiserslautern		445.
	Bahrami , Nuschin, Leipzig	(Klinik 24)	751.
	Balczun , Jan, Dr. med., Prosper-Hospital, HNO-Klinik, Mühlenstr. 27, 45659 Recklinghausen		356.
	Balica , Nicolae, M.D., PhD, Univ. Victor Babes, Dept. ENT, Bd. Revolutiei No. 6, RO-300054 Timisoara		708.
	Balster , Sven, Hannover	(Klinik 18)	164.
	Bardanis , Ioannis, Dr., General Hospital of Ikaria, Agios Kirikos, GR-83300 Ikaria		399.
	Bartel-Friedrich , Sylva, Prof. Dr. med., Halle/S.	(Klinik 16)	178.
	Bas , Murat, Priv.-Doz. Dr. med., München	(Klinik 30)	294.
	Bast , Florian, Dr. med., Helios-Kliniken, HNO-Klinik, Pieskower Str. 33, 15526 Bad Saarow		404.
	Basta , Dietmar, Priv.-Doz. Dr., Unfallklinikum, HNO-Klinik, Warener Str. 7, 12683 Berlin		795.
	Baumann , Ingo, Prof. Dr. med., Heidelberg	(Klinik 19)	231.
	Baumann , Uwe, Prof. Dr.-Ing., Frankfurt/M.	(Klinik 11)	VaE = 318.
	Baumeister , Philipp, Dr. med., München	(Klinik 31)	585.
	Baumgartner , Wolf-Dieter, Univ. Prof. Dr. med., Univ. HNO-Klinik, Währinger Gürtel 18-20, A-1090 Wien		322.
	Becirovic , Mersiha, M. D., Univ. of Sarajevo, ENT Clinic, Bolnicka 25, BIH-71000 Sarajevo		185a.
	Beck , Carolin, München	(Klinik 30)	563.
	Beck , Rainer L., Dr. med., Univ. HNO-Klinik, Abt. Phon./Päd.	(Klinik 12)	550.
	Becker , Christoph, Dr. med., Freiburg	(Klinik 12)	704.
	Becker , Eva-Tessina, Dr. med., Berlin	(Klinik 03)	78.
	Becker , Sven, Dr. med., München	(Klinik 31)	117.
	Beleites , Thomas, Dr. med., Dresden	(Klinik 07)	538.
	Bella , Zsolt, Dr. PhD, Univ. of Szeged, Dept. ORL, 111. Tisza Lajos krt., H-6725 Szeged		248.
	Bender , Miriam, Dr. med., Ulm	(Klinik 36)	521.
	Benesch , Carina, Dr. med., Westpfalz-Klinikum, HNO-Klinik, Hellmut-Hartert-Str. 1, 67653 Kaiserslautern		653.
	Berger , Thomas, Dr. med., Leipzig	(Klinik 24)	139.
	Berghaus , Alexander, Prof. Dr. med., München	(Klinik 31)	359.
	Bergmann , Christoph, Dr. med., Essen	(Klinik 10)	767.
	Bermüller , Christian F., Dr. med., Ulm	(Klinik 36)	299.

Verzeichnis der Autoren/Teilnehmer an Rundtischgesprächen

Bernal-Sprekelsen , Manuel, Prof. Dr. med., Hospital Univers., Dept. ORL, Villarroel Esc. 8, 2A, E-08036 Barcelona		170, VaE = 200.
Bernard , Stefan, Klinikum, HNO-Klinik, Seilerweg 29, 36251 Bad Hersfeld		645.
Bessas , Zacharias, Kreiskrankenhaus, HNO-Abt., Wilhelm-Breckow-Allee 20, 51643 Gummersbach		79.
Betz , Christian S., Priv.-Doz. Dr. med., München	(Klinik 31)	288.
Beule , Achim Georg, Priv.-Doz. Dr. med., Greifswald	(Klinik 15)	516.
Beutner , Dirk, Priv.-Doz. Dr. med., Köln	(Klinik 23)	541.
Bischof , Ferdinand, St. Salvator Krh., HNO-Klinik, Gleimstr. 5, 38820 Halberstadt		650.
Bitter , Thomas, Dr. med., Jena	(Klinik 21)	116.
Bitterwolf , Laura, Marburg	(Klinik 29)	699.
Blödown , Alexander, Dr. med., Helios-Kliniken, HNO-Klinik, Schwanebecker Chaussee 50, 13125 Berlin		RT = 452., 598.
Böger , Daniel, Dr. med., Zentralklinikum, HNO-Klinik, Albert-Schweitzer-Str. 2, 98527 Suhl		50.
Boehm , Andreas, Dr. med., Leipzig	(Klinik 24)	755.
Bördner , Knut, HNO-Klinik, Seilerweg 29, 36251 Bad Hersfeld		315.
Böscke , Robert, Dr. med., Lübeck	(Klinik 25)	60.
Boeißert , Alexandra, Dr. med., Mainz	(Klinik 27)	413.
Boeißert , Patrick, Dr. med., Mainz	(Klinik 27)	70.
Böttcher , Arne, Dr. med., Hamburg	(Klinik 17)	510.
Böttcher , Christoph, Dr. med., SRH-Zentralklinikum, HNO-Klinik, Albert-Schweitzer-Str. 2, 98527 Suhl		382.
Böven , Jan, Aachen	(Klinik 01)	788.
Bohr , Christopher, Dr. med., Erlangen	(Klinik 09)	528.
Bootz , Friedrich, Prof. Dr. med. Dr. h. c., Bonn	(Klinik 06)	HV = 10.
Brademann , Goetz, Dr. med., Kiel	(Klinik 22)	690.
Bran , Gregor M., Dr. med., Mannheim	(Klinik 28)	24.
Brase , Christoph, Dr. med., Erlangen	(Klinik 09)	542.
Braun , Thomas, Dr. med., München	(Klinik 31)	115.
Bremen , Tobias van, Bonn	(Klinik 06)	571.
Bremer , Andreas, Dr. med., Kiel	(Klinik 22)	150.
Bremke , Martin, Dr. med., Köln	(Klinik 23)	702.
Breunig , Christine, Dr. med., Freiburg	(Klinik 12)	434.
Brieger , Jürgen, Priv.-Doz. Dr. phil. nat., Mainz	(Klinik 27)	558.
Brocks , Carsten, Dr. med., Lübeck	(Klinik 25)	355.
Bruchhage , Karl-Ludwig, Lübeck	(Klinik 25)	784.
Brzoska , Tina, Greifswald	(Klinik 15)	395.
Buchberger , Anna Maria Stefanie, München	(Klinik 30)	825.
Budach , Wilfried, Prof. Dr. med., Univ. Klinik f. Strahlentherapie, Moorenstr. 5, 40225 Düsseldorf		RT = 196., RT = 203
Bücheler , Bettina-Maja, Dr., Bonn	(Klinik 06)	669.

Verzeichnis der Autoren/Teilnehmer an Rundtischgesprächen

Bücheler , Markus, Priv.-Doz. Dr. med., Evang. Krankenhaus, HNO-Abt., Waldstr. 73, 53177 Bonn	719.
Bücher-Ollig , Doris, Bundeswehrkrh., HNO-Abt., Rübenacherstr. 170, 56072 Koblenz	526.
Büchner , Andreas, Dr., HNO-Klinik, MH, Hörzentrum, Karl-Wiechert-Allee 3, 30625 Hannover	548.
Büchsenschütz , Kerstin, Essen (Klinik 10)	166.
Büntzel , Jens, Priv.-Doz. Dr. med. habil., Südharzkrh., HNO-Klinik, gGmbH, Dr. Robert-Koch-Str. 39, 99734 Nordhausen	14.
Buerbank , Stefanie, Dipl.-Mol. Med., Erlangen (Klinik 09)	816.
Burdzгла , Irine, Dresden (Klinik 07)	411.
Burghartz , Marc, Dr. med., Würzburg (Klinik 37)	161.
Burke , William, Hannover (Klinik 18)	684.
Bussler , Dana, Dr. med., Greifswald (Klinik 15)	806.
C Caglan , Volkan, Essen (Klinik 10)	679.
Canis , Martin, Priv.-Doz. Dr. med., Göttingen (Klinik 14)	732.
Catana , Iuliu Vlad, M.D., PhD Student, Univ. Hospital, ENT Clinic, Str. Clinicolor Nr. 4-6, RO-400006 Cluj-Napoca	483.
Cerkes , Nazim, Dr., Yeni Sülün Sok. No: 105, 3. Levent, TR-Istanbul	RT = 48.
Chaker , Adam, Dr. med., München (Klinik 30)	313.
Charalampakis , Ioannis, Sana Ohre-Klinikum, HNO-Abt., Kiefholzstr. 27, 39340 Haldensleben	660.
Chen , Fei, Prof., West China Hosp. Sichuan Univ., CN-610041 Chengdu	223.
Chen , Feng, Prof., Drum Tower Hosp. Nanjing University, CN-210008 Nanjing	484.
Chen , Gang, Dr., 242 Hospital of Harbin, No. 3, Weijian St., Pingfang Dis., CN-150066 Harbin, Heilongjiang	381.
Chen , Jia, Dr., The Second Affiliated Hospital, CN-310009 Hangzhou	706.
Chen , Xiaohong, Prof., Beijing Tongren Hospital, CN-100730 Beijing	222.
Cheng , Lei, Prof. Dr., Nanjing Medical University, CN-210029 Nanjing	190.
Chirtesiu , Ana-Maria, Karl-Hansen-Klinikum, HNO-Klinik, Antoniusstr. 19, 33175 Bad Lippspringe	610.
Choudhry , Arash, Dr. med., Heidelberg (Klinik 19)	153.
Cirner , Viola, Halle/S. (Klinik 16)	656.
Ciuman , Raphael, Dr. med., Marienhospital, HNO-Klinik, Virchowstr. 135, 45886 Gelsenkirchen	802.
Coordes , Annekatrin, Dr. med., Unfallklinikum, HNO-Klinik, Warener Str. 7, 12683 Berlin	493.
Cosgarea , Marcel, Prof. Dr. med., Clinica ORL, Clinicilor No. 4-6, RO-400006 Cluj-Napoca	499.
Cotulbea , Stan, Prof. Dr. med., Univ. Victor Babes, Dept. ENT, Bd. Revolutiei No. 6, RO-30030 Timisoara	43.

Verzeichnis der Autoren/Teilnehmer an Rundtischgesprächen

	Csanády , Miklos, MD, PhD, Univ. E.N.T.-Clinic, Tisza L. krt. 111, H-6725 Szeged		58.
	Cuny , Clemens S., Frankfurt/M.	(Klinik 11)	680.
D	Därr , Markus, Lübeck	(Klinik 25)	527.
	Däxle , Stefanie, Dr., Bundeswehrkrh., HNO-Abt., Oberer Eselsberg 40, 89081 Ulm		373.
	Dalchow , Carsten, Dr. med., Hamburg	(Klinik 17)	332.
	Dalhoff , Ernst, Dr.-Ing., Tübingen	(Klinik 35)	144.
	Darbinjan , Alexander, Dresden	(Klinik 07)	540.
	Davaris , Nikolaos, Magdeburg	(Klinik 26)	675.
	Dazert , Stefan, Prof. Dr. med., Bochum	(Klinik 05)	VaE = 198., RT = 202.
	Deichmüller , Cordula M. C., Dr. med., Klinikum Nordstadt, HNO-Klinik, Haltenhoffstr. 41, 30167 Hannover		823.
	Deitmer , Thomas, Prof. Dr. med., Städt. HNO-Klinik, Beurhausstr. 40, 44137 Dortmund		RT = 196., 567., (611.)
	Dennhardt , Heike, Stellv. Pflegedirektorin, Westpfalz-Klinikum, HNO-Klinik, Hellmut-Hartert-Str. 1, 67653 Kaiserslautern		343.
	Depner , Manfred, Dipl.-Biol., Erlangen	(Klinik 09)	426.
	Deutsch , Jochen, Dr. med., Städt. HNO-Klinik, Bremser Str. 79, 67063 Ludwigshafen		607.
	Di Dio , Diana, Dr. med., Katharinenhospital, HNO-Klinik, Kriegsbergstr. 60, 70174 Stuttgart		182.
	Diensthuber , Marc, Dr. med., Frankfurt/M.	(Klinik 11)	297.
	Diesener , Paul, Dr. med., Hegau-Jugendwerk, Kapellenstr. 31, 78262 Gailingen		RT = 194.
	Diogo , Isabell, Dr. med, Marburg	(Klinik 29)	736.
	Dochtermann , Stephanie, München	(Klinik 31)	137.
	Döring , Ulrike, Freiburg	(Klinik 12)	425.
	Dollner , Ralph, Priv.-Doz. Dr. med., Univ. ONH-avdelingen, Rikshosp., Songsvannsveien 20, N-0027 Oslo		370.
	Dominas , Nina, Essen	(Klinik 10)	466.
	Dommerich , Steffen, Dr. med., Berlin	(Klinik 02)	770.
	Dreher , Alfred, Dr. med., München	(Klinik 31)	204.
	Drüg-Skamel , Stefanie, Dr. med., St. Salvator Krh., HNO-Klinik, Gleimstr. 5, 38820 Halberstadt		652.
	Dürr , Stephan, Dr. med., Erlangen	(Klinik 09)	582.
	Dun , Lideke, Sint Lucas Andreas Hospital, Jan tooropstraat 164, NL-1061 AE Amsterdam		206.
	Duong Dinh , Thien An, Dr. med., Aachen	(Klinik 01)	599.
	Durisin , Martin, Dr. med., Hannover	(Klinik 18)	276.
	Durst , Florian, München	(Klinik 30)	649.

Verzeichnis der Autoren/Teilnehmer an Rundtischgesprächen

E	Ebmeyer , Jörg, Dr. med., Städt. HNO-Klinik gGmbH, Teutoburger Str. 50, 33604 Bielefeld	143.
	Echternach , Matthias, Priv.-Doz. Dr. med., Freiburger Inst. f. Musikermedizin, Breisacherstr. 60, 79106 Freiburg	529.
	Eckardt , Anne, Frankfurt/M. (Klinik 11)	644.
	Eckardt , Franziska, M.Sc., VIANNA-Inst. Audioneurotechnologie, Feodor-Lynen-Str. 35, 30625 Hannover	284.
	Eckel , Hans Edmund, Prof. Dr. med., St. Veiter Str. 47, A-9026 Klagenfurt	RT = 203.
	Ehrmann-Müller , Desiree, Dr. med, Würzburg (Klinik 37)	262.
	Eiber , Albrecht, Dr.-Ing., Inst. Tech. u. Numerisch Mechanik, Pfaffenwaldring 9, 70569 Stuttgart	333.
	Eichhorn , Klaus W. G., Dr. med., Bonn (Klinik 06)	85.
	Eikhoff , Axel, Priv.-Doz. Dr. med., Klinik Hanau GmbH, Med. Klinik II, Leimenstr. 20, 63450 Hanau	RT = 468.
	Eivazi , Behfar, Dr. med., Marburg (Klinik 29)	61.
	El Harti , Adel, Katharinenhospital, HNO-Klinik, Kriegsbergstr. 60, 70174 Stuttgart	572.
	Emmerling , Oliver, Dr. med., Aachen (Klinik 01)	817.
	Endemann , Elias, Frankfurt/M. (Klinik 11)	796.
	Engel , Frank, Dr. med., Bundeswehrkrh., HNO-Abt., Rübenacher Str. 170, 56072 Koblenz	93.
	Erle-Bischoff , Christoph, Dr. med., Klinikum E. v. Bergmann, HNO-Klinik, Charlottenstr. 72, 14467 Potsdam	340.
	Ernst , Arneborg, Prof. Dr. med., Unfallklinikum, HNO-Klinik, Warener Str. 7, 12683 Berlin	POD = 455.
	Eßer , Dirk, Prof. Dr. med., Helios-Kliniken, HNO-Klinik, Nordhäuser Str. 74, 99089 Erfurt	RT = 202.
	Euteneuer , Sara, Dr. med., Heidelberg (Klinik 19)	145.
	Evers , Theo, Dr. med., Bundeswehrkrh., HNO-Abt., Oberer Eselsberg 40, 89081 Ulm	380.
	Ewers , Miriam, Dr. med., Helios-Kliniken, HNO-Klinik, Heusenerstr. 40, 42283 Wuppertal	429.
F	Faber , Anne, Dr. med., Mannheim (Klinik 28)	583.
	Fahimi , Farnaz, Essen (Klinik 10)	152.
	Färber , Angela, St. Salvator Krh., HNO-Klinik, Gleimstr. 5, 38820 Halberstadt	621.
	Fazel , Asita, Dr. med., Kiel (Klinik 22)	146.
	Federspil , Philipp Andre, Priv.-Doz. Dr. med., Heidelberg (Klinik 19)	363.
	Feng , Yong, Prof., Xiangya Hosp. Central South Univ., CN-410008 Changsha	228.
	Feucht , Achim, Ulm (Klinik 36)	306.
	Finkensieper , Mira, Dr. med., Jena (Klinik 21)	375.
	Fischer , Milos, Dr. med., Leipzig (Klinik 24)	467.

Verzeichnis der Autoren/Teilnehmer an Rundtischgesprächen

Fleischer , Wolfgang, Fahl Medizintechnik-Vertriebs GmbH, August-Horch-Str. 4 A, 51149 Köln	RT = 194.
Flügel , Wolfgang, Dr. med., Helios-Kliniken, HNO-Klinik, Schwanebecker Chaussee 50, 13125 Berlin	366.
Föllner , Almut, Dr. med., Marienbader Str. 8, 61184 Karben	346.
Förster , Gerhard, Dr. med., SRH Wald-Klinikum, HNO-Klinik, Straße des Friedens 122, 07548 Gera	772.
Förster , Ulrike, Dr. med., Berlin	(Klinik 03) 779.
Frahm , Uta Marie, Essen	(Klinik 10) 805.
Frank , Alexandra, Helios-Kliniken, HNO-Klinik, Pieskower Str. 33, 15526 Bad Saarow	681.
Frenz , Silke, Dipl.-Biol., Würzburg	(Klinik 37) 814.
Frenzel , Henning, Dr. med., Lübeck	(Klinik 25) 689.
Freund , Marcel, Dr., Düsseldorf	(Klinik 08) 556.
Friedrich , Hergen, Univ. Klinik Bern, HNO-Klinik, Friedbühlstr. 41, CH-3010 Bern	80.
Friebs , Gudrun, Dr., Würzburg	(Klinik 37) 160.
Friese , Natascha, Dr. med., Tübingen	(Klinik 35) 552.
Frölich , Katrin, Dr. med., Würzburg	(Klinik 37) 301.
Fröschl , Uta, Beit Cure Hospital, Great North Road, P.O. 36961, ZM-Lusaka	230.
Fruth , Kai, Dr. med., Mainz	(Klinik 27) 781.
Fuchs , David, Dr. med, Helios Kliniken, HNO-Klinik, Schwanebecker Chaussee 50, 13125 Berlin	67.
Funes Schmitz , Patrick, Kliniken Essen Süd, HNO-Klinik, Propsteistr. 2, 45239 Essen	187.
G Gärtner , Lutz, HNO-Klinik, MH, Hörzentrum, Karl-Wiechert-Allee 3, 30625 Hannover	275.
Gao , Xia, Prof, Dept. ORL, The Affiliated Drum Tower, 321#, Zhongshan Road, CN-210008 Nanjing	227.
Gassner , Davina, Dr. med., Medical Centre, Dept. ORL, 3901 Rainbow Blvd, Mailstop 3010, USA-66160 Kansas City,	504.
Gassner , Holger G., Prof. Dr. med., Regensburg	(Klinik 33) RT = 468.
Ge , Rongming, Prof., Shanghai Tongji Hospital, Tongji University Medical School, CN-200065 Shanghai	63.
Gebhardt , Bastian, Berlin	(Klinik 03) 402.
Gehrke , Thomas, Würzburg	(Klinik 37) 635.
Geißler , Katharina, Jena	(Klinik 21) 671.
Geisthoff , Urban W., Priv.-Doz. Dr. med., Städt. Krh. Holweide, HNO-Abt., Neufelder Str. 32, 51058 Köln	517.
Gekeler , Julia, Dr. med., Köln	(Klinik 23) 125.
Georgiewa , Petra, Dr., Tinnituszentrum der Charité, Charitéplatz 1, 10117 Berlin	272.

Verzeichnis der Autoren/Teilnehmer an Rundtischgesprächen

Gerek , Mustafa, Prof. Dr. med., Dept. of ORL, Gulhane Military Medical School, TR-Ankara		29.
Gerlach , Magdalena, Leipzig	(Klinik 24)	565.
Gerschner , Elisabeth, Tinnituszentrums der Charité, Charitéplatz 1, 10117 Berlin		810.
Gerstner , Andreas, Priv.-Doz. Dr. med., Bonn	(Klinik 06)	766.
Giere , Thomas, HNO-Klinik, MH, Hörzentrum, Karl-Wiechert-Allee 3, 30625 Hannover		685.
Gierz , Antje, Dr. med., St. Salvator Krh., HNO-Klinik, Gleimstr. 5, 38820 Halberstadt		804.
Ginzkey , Christian, Dr. med., Würzburg	(Klinik 37)	66.
Giourgas , Alexandros, Dipl.-Päd., HNO-Klinik, MH, Hörzentrum, Karl-Wiechert-Allee 3, 30625 Hannover		169.
Glas , Sophie, Dr. med., Würzburg	(Klinik 37)	193.
Glien , Alexander, Dr. med., Halle/S.	(Klinik 16)	19.
Göke , Friederike, Dr., Institut f. Pathologie der Univ., Sigmund-Freud-Str. 25, 53105 Bonn		576.
Göbler , Ulrich, Prof. Dr. med., Mannheim	(Klinik 28)	REF = 4.
Götz , Viola, Dr. med., Katharinenhospital, HNO-Klinik, Kriegsbergstr. 60, 70174 Stuttgart		639.
Gollner , Ulrich, Dr. med., Essen	(Klinik 10)	172.
Gollnick , Iris, IRDC GmbH, Käthe-Kollwitz-Str. 64, 04109 Leipzig		750.
Gostian , Antoniu-Oreste, Dr. med., Köln	(Klinik 23)	543.
Graß , Inse, Lübeck	(Klinik 25)	589.
Greve , Jens, Dr. med., Essen	(Klinik 10)	148.
Grimminger , Carolin, Köln	(Klinik 23)	564.
Grode-Trübenbach , Julia, Helios Kliniken, HNO-Klinik, Schwanebecker Chaussee 50, 13125 Berlin		489.
Grosheva , Maria, Dr. med., Köln	(Klinik 23)	374.
Gu , Yajun, Attending, Nanjing Drum Tower Hospital, Zhongshan Road No. 321, CN-210008 Nanjing		176.
Gubisch , Wolfgang, Prof. Dr. med. Dr. med. habil., Marienhosp., Klinik Plast.Chirurgie, Böheimstr. 37, 70199 Stuttgart		RT = 48.
Gudziol , Volker, Priv.-Doz. Dr. med., Dresden	(Klinik 07)	396.
Güldner , Christian, Dr. med., Marburg	(Klinik 29)	330.
Gürkov , Robert, Dr. med., München	(Klinik 31)	VaE = 319.
Gunser , Sandra, Klinikum, HNO-Klinik, Klosterstr. 19, 77933 Lahr		666.
Guntinas-Lichius , Orlando, Prof. Dr. med., Jena	(Klinik 21)	77.
Guo , Weiwei, Dr., 301 Hospital, PLA, 301 Hospital, PLA, CN-100853 Beijing		232.
H Hackenberg , Stephan, Dr. med., Würzburg	(Klinik 37)	303.
Hafez , Joumanah, Dr., Halle/S.	(Klinik 16)	643.

Verzeichnis der Autoren/Teilnehmer an Rundtischgesprächen

Hagedorn , Hjalmar, Priv.-Doz. Dr. med., Amper Kliniken AG, HNO-Abt., Krankenhausstr. 15, 85221 Dachau		590.
Hahne , Cornelia, Magdeburg	(Klinik 26)	279.
Hähner , Antje, Priv.-Doz. Dr., Dresden	(Klinik 07)	RT = 27.
Hajdu , Zuzana, München	(Klinik 30)	188.
Hamann , Karl-Fr., Prof. Dr. Dr. med., Privatklinik Dr. Gärtner, Possartstr. 27–29, 81679 München		793.
Han , Demin, M.D. Ph. Prof., Chinese Society of ORL, NO. 1 Dongjiaominxiang Street, CN-100730 Beijing		IL = 28.
Han , Weiju, Prof., 301 Hospital, PLA, CN-100853 Beijing		41.
Hanga , Darinka, Düsseldorf	(Klinik 08)	72.
Hansen , Stefan, Dr. med., Düsseldorf	(Klinik 08)	813.
Harnisch , Wilma, Dr. med., Würzburg	(Klinik 37)	549.
Harpel , Theo, Hannover	(Klinik 18)	551.
Harréus , Ulrich, Prof. Dr. med., München	(Klinik 31)	56.
Hartmann , Evelyn, Dr. med., Bonn	(Klinik 06)	554.
Hasselbacher , Katrin, Dr. med., Lübeck	(Klinik 25)	665.
Hasselbring , Laura, Dr. med., Köln	(Klinik 23)	657.
Hassepaß , Frederike, Dr. med., Freiburg	(Klinik 12)	264.
Haßkamp , Pia, Dr. med., Freiburg	(Klinik 12)	391.
Haubner , Frank, Dr. med., Regensburg	(Klinik 33)	295.
Haug , Anna K., München	(Klinik 30)	561.
Haumann , Sabine, HNO-Klinik, MH, Hörzentrum, Karl-Wiechert-Allee 3, 30625 Hannover		135.
Havel , Miriam, München	(Klinik 31)	75.
Haxel , Boris, Dr. med., Mainz	(Klinik 27)	120.
Heckeler , Christoph, Dipl.-Ing., Inst. f. Technische/Numer. Mechanik, Pfaffenwaldring 9, 70569 Stuttgart		329.
Hegemann , Stefan, Priv.-Doz. Dr. med., Univ. HNO-Klinik, Frauenklinikstr. 24, CH-8091 Zürich		RT = 452.
Heider , Cornelia, Dr. med., Halle/S.	(Klinik 16)	168.
Heidkamp , Gordon, Dipl.-Biol., Univ. Klinik Dermatologie, Hartmannstr. 14, 91052 Erlangen		309.
Heine , Swanke, cand. med., Johannesstr. 34, 99084 Erfurt		617.
Heinrich , Dirk, Dr. med., Präsident des BV HNO, Rennbahnstr. 32 c, 22111 Hamburg		POD = 454.
Heinrich , Ulf-Rüdiger, Priv.-Doz. Dr. rer. nat., Mainz	(Klinik 27)	727.
Heinze , Nils, Dr. med., Klinikum Frankfurt/O. GmbH, HNO-Abt., Müllroser Chaussee 7, 15236 Frankfurt/O.		258.
Heiser , Clemens, Dr. med., München	(Klinik 30)	604.
Helbig , Matthias, Priv.-Doz. Dr. med., Frankfurt/M.	(Klinik 11)	VaE = 321.
Helbig , Silke, Dr. med., Frankfurt/M.	(Klinik 11)	95.

Verzeichnis der Autoren/Teilnehmer an Rundtischgesprächen

Helling , Kai, Prof. Dr. med., Mainz	(Klinik 27)	RT = 452., 731.
Hempel , John Martin, Dr. med., München	(Klinik 31)	624.
Henry , LaKeisha R., LtCol, USAF, MC, Landstuhl Regional Medical Center, Dr. Hitzelberger Strasse, 66849 Landstuhl		POD = 469.
Heppt , Werner J., Prof. Dr. med., Städt. HNO-Klinik, Moltkestr. 90, 76133 Karlsruhe		RT = 48.
Herberhold , Stephan, Dr. med., Bonn	(Klinik 06)	525.
Hertel , Victoria, Dr. med., Erlangen	(Klinik 09)	614.
Herzog , Michael, Priv.-Doz. Dr. med., Halle/S.	(Klinik 16)	87.
Heusgen , Lukas, Essen	(Klinik 10)	341.
Hey , Christiane, Dr. med., Frankfurt/M.	(Klinik 11)	456.
Hey , Constanze, Frankfurt/M.	(Klinik 11)	640.
Heyduck , Adrienne, Homburg/S.	(Klinik 20)	646.
Hildenbrand , Tanja, Dr. med., Freiburg	(Klinik 12)	181.
Hinze , Anna-Lena, Dipl.-Ing., Hannover	(Klinik 18)	324.
Hirt , Roman, Dr. med., Städt. HNO-Klinik, Auenweg 38, 06847 Dessau		760.
Hirth , Daniel, Frankfurt/M.	(Klinik 11)	659.
Hoch , Stephan, Marburg	(Klinik 29)	17.
Hofauer , Benedikt, Dr. med. Univ., München	(Klinik 30)	254.
Hofer , Frank, Bundeswehrkrh., HNO-Abt., Oberer Eselsberg 40, 89081 Ulm		785.
Hofer , Mathias, Dr. med., Leipzig	(Klinik 24)	256.
Hoffmann , Anna Sophie, Dr., Lübeck	(Klinik 25)	575.
Hoffmann , Thomas K., Prof. Dr. med., Essen	(Klinik 10)	REF = 7., 365.
Hofmann , Veit M., Dr. med., Berlin	(Klinik 03)	82.
Horn , Iris-Susanne, Leipzig	(Klinik 24)	593.
Hornung , Joachim, Priv.-Doz. Dr. med., Erlangen	(Klinik 09)	338.
Hosemann , Werner G., Prof. Dr. med., Greifswald	(Klinik 15)	HV = 477.
Hoth , Sebastian, Prof. Dr. rer. nat., Heidelberg	(Klinik 19)	VaE = 316.
Huber , Michael, Dr. med., Regensburg	(Klinik 33)	447.
Huelse , Roland, Mannheim	(Klinik 28)	383.
Hütten , Mareike, Hannover	(Klinik 18)	743.
Hüttenbrink , K.-Bernd, Prof. Dr. med. Dr. h. c., Köln	(Klinik 23)	130.
Hummel , Thomas, Prof. Dr. Dr. med., Dresden	(Klinik 07)	249.
Ihler , Friedrich, Dr. med., Göttingen	(Klinik 14)	18.
Ihrle , Sebastian, Institut techn./num. Mechanik, Pfaffenwaldring 9, 70559 Stuttgart		336.
Ilgner , Justus, Dr. med., Aachen	(Klinik 01)	472.
Illert , Juliane, Halle/S.	(Klinik 16)	638.
Illg , Angelika, Dr., HNO-Klinik, MH, Hörzentrum, Karl-Wiechert-Allee 3 A, 30625 Hannover		739.

Verzeichnis der Autoren/Teilnehmer an Rundtischgesprächen

I	lemma , Maurizio, Prof., Az. Osp. Univ. Salerno, Contrada S. Eustachio 24, I-83100 Avellino	289.
	Inancli , Hasan Mete, Assit. Prof. Dr., Near East University, Dept. ENT, Mersin 10, TR-02600 Nicosia	103.
	Inhestern , Johanna, Dr. med., Jena	(Klinik 21) 664.
	Iro , Heinrich, Prof. Dr. med., Erlangen	(Klinik 09) HV = 11.
	Issing , Peter Rolf, Prof. Dr. med., Klinikum, HNO-Klinik, Seilerweg 29, 36251 Bad Hersfeld	170.
	Iwers , Liv, Dr. med., Hannover	(Klinik 18) 385.
J	Jacob , Roland, Dr. med. habil., Bundeswehrkrh., HNO-Abt., Rübenacher Str. 170, 56072 Koblenz	794.
	Jäger , Peter, Düsseldorf	(Klinik 08) 535.
	Jahn , Katrin Ursula, Dr. med., Bonn	(Klinik 06) 533.
	Jakob , Mark, Dr. med., Bonn	(Klinik 06) 158.
	Jakob , Till F., Dr. med., Freiburg	(Klinik 12) 790.
	Jappel , Alexandra, Dr. med., Heidelberg	(Klinik 19) 175.
	Jenckel , Friederike, Dr. med., Hamburg	(Klinik 17) 225.
	Jeske , Sabrina, Lübeck	(Klinik 25) 630.
	Jiang , Lixin, Prof., First Affiliated Hospital of, Jinang Univ. Dept. ORL, CN-510630 Guangzhou	612.
	Johnson , Jonas T., Prof. Dr. med., Eye and Ear Institute, Suite 500, 200 Lothrop Street, USA-15213 Pittsburgh	WUL = 195.
	Jósa , Valéria, Dr., Ferenc Fló Pest County Hospital, Kerékgyártó u. 36–38, H-1147 Budapest	259.
	Joseph , Gert, Hannover	(Klinik 18) 97.
	Jost , Christian, Asklepios Klinik Harburg, HNO-Abt., Eißendorfer Pferdeweg 52, 21075 Hamburg	88.
	Jumah , Masen Dirk, Dr. med., Köln	(Klinik 23) 90.
	Jurawitz , Marie-Charlot, Dr. med., Hannover	(Klinik 18) 99.
	Just , Tino, Priv.-Doz. Dr. med., Rostock	(Klinik 34) 334.
K	Kamphues-Minderhoud , Miranda, Klinikum gGmbH, HNO-Klinik, Birkenallee 34, 39120 Magdeburg	518.
	Kanaan , Natalie, Dr. med., Hannover	(Klinik 18) 44.
	Kansy , Benjamin, Essen	(Klinik 10) 174.
	Kapsreiter , Markus, Dr. med., Erlangen	(Klinik 09) 362.
	Karapantzou , Chrisanthi, Göttingen	(Klinik 14) 189.
	Karpischenko , Sergei A., Prof. Dr. med., I.P. Pavlov State Univ., ENT Dept., Leo Tolstoy Str. 6/8, RUS-St. Petersburg	717.
	Kaschke , Oliver, Prof. Dr. med., St. Gertrauden-Krh., HNO-Abt., Paretzer Str. 12, 10713 Berlin	352.
	Kaulitz , Stefan, Dr. med., Würzburg	(Klinik 37) 328.
	Kaytaz , Asim, Prof. Dr. med., Acibadem Hospital, TR-Istanbul	IL = 478a.

Verzeichnis der Autoren/Teilnehmer an Rundtischgesprächen

Keilholz , Ulrich, Prof. Dr. med., Berlin	(Klinik 04)	RT = 196.
Keilmann , Annerose, Prof. Dr. med., Univ. Klinik f. Kommunikationsstörung, Langenbeckstr. 1, 55101 Mainz		777.
Kemper , Max, Dresden	(Klinik 07)	534.
Keles , Nesil, Prof. Dr. med., Istanbul Faculty of Medicine, Dept. ORL, TR-Istanbul		IL = 478.
Khan , Martin, Dr. med., Berlin	(Klinik 03)	746.
Khvadagiani , Ekaterine, St. Salvator Krh., HNO-Klinik, Gleimstr. 5, 38820 Halberstadt		421.
Kim , Susan H., Aachen	(Klinik 01)	596.
Kirchem , Petra, Dipl.-Psych., Univ. HNO-Klinik, CI-Zentrum, Elsässer Str. 2n, 79110 Freiburg		265.
Kirsche , Hanspeter, Dr. med., Erlangen	(Klinik 09)	782.
Kisser , Ulrich, Dr., München	(Klinik 31)	235.
Kleinhans , Helge, Dr. med., Asklepios Klinik Harburg, HNO-Abt., Eißendorfer Pferdeweg 52, 21075 Hamburg		668.
Kleinsasser , Norbert Helmut, Prof. Dr. med., Würzburg	(Klinik 37)	210.
Klenzner , Thomas, Priv.-Doz. Dr. med. Dr. h. c., Düsseldorf	(Klinik 08)	627.
Klimek , Ludger, Prof. Dr. med., Zentrum für Allergologie/Rhinologie, An den Quellen 10, 65183 Wiesbaden		HV = 451.
Klingmann , Angela, c/o Praxis Dres. Meyer/Möller, Mittelstr. 1, 26382 Wilhelmshaven		618.
Klintworth , Nils, Dr. med., Erlangen	(Klinik 09)	697.
Kludt , Eugen, Dr., Hannover	(Klinik 18)	686.
Klußmann , Jens P., Prof. Dr. med., Gießen	(Klinik 13)	REF = 1., 569.
Knopf , Andreas, Dr. med., München	(Klinik 30)	378.
Knopke , Steffen, Dr. med., Berlin	(Klinik 03)	756.
Koch , Carmela, Dr. med., Greifswald	(Klinik 15)	807.
Koch , Michael, Dr. med., Erlangen	(Klinik 09)	376.
Köhl , Andreas, Dr. med., Ulm	(Klinik 36)	826.
Köhler , Christian, Dr. med., Würzburg	(Klinik 37)	32.
Köhler , Sabrina, Göttingen	(Klinik 14)	155.
Köhler , Torsten, Dr. med., Klinikum, HNO-Klinik, Seilerweg 29, 36251 Bad Hersfeld		800.
Koelmel , J.-Constantin, Dr., Katharinenhospital, HNO-Klinik, Kriegsbergstr. 60, 70174 Stuttgart		530.
König , Astrid Monika, Dr. med., A. M. C., Dept. ORL, Meibergdreef 9, NL-1100 AZ Amsterdam		102.
Könnecke , Michael, M. Sc., Lübeck	(Klinik 25)	312.
Körner , Carolin, Leipzig	(Klinik 24)	555.
Kofler , Barbara, Hamburg	(Klinik 17)	149.
Koitschev , Assen, Priv.-Doz. Dr. med., Olgahospital, HNO-Klinik, Bismarckstr. 8, 70176 Stuttgart		281.

Verzeichnis der Autoren/Teilnehmer an Rundtischgesprächen

Koltai , Lazlo, Dr, Nationalinstitut für Onkologie, Rath Gy u 7–9, H-1122 Budapest	432.
Koltai , Pál, Nationalinstitut für Onkologie, Rath Gy u 7-9, H-1122 Budapest	431.
Kominek , Pavel, Assoc. Prof. Dr., Univ. Hosp. Ostrava, Dept. ORL, 17. Listopadu 1790, CZ-70852 Ostrava	722.
Konnerth , Claus-Günther, Dr. med., Karl-Hansen-Klinikum, HNO-Klinik, Antoniusstr. 19, 33175 Bad Lippspringe	594.
Korbmacher , Dirk, Städt. HNO-Klinik gGmbH, Teutoburger Str. 50, 33604 Bielefeld	440.
Korol , Igor M., Prof. Dr. med. habil, Institut f. ärztl. Fortbildung, P. Browki, 3, BY-Minsk 220013	104.
Korz-Beizig , Gabriele, Westpfalz-Klinikum, HNO-Klinik, Hellmut-Hartert-Str. 1, 67653 Kaiserslautern	344.
Koscielny , Sven, Prof. Dr. med., Jena (Klinik 21)	488.
Kosev , Ilen, Karl-Hansen-Klinikum, HNO-Klinik, Antoniusstr. 19, 33175 Bad Lippspringe	523.
Kraus , Fabian, Dr. med., Würzburg (Klinik 37)	133.
Krause , Eike, Priv.-Doz. Dr. med., München (Klinik 31)	74.
Krause , Eva-Maria, Leipzig (Klinik 24)	443.
Krebs , Ricarda, Ulm (Klinik 36)	307.
Kremer , Bernd, Prof. Dr. med., Univ. Medical Center, Dept. ORL, Postbus 5800, NL-6202 AZ Maastricht	584.
Kristin , Julia, Dr. med., Düsseldorf (Klinik 08)	753.
Kroll , Claudia, Dr., Zentralklinikum, HNO-Klinik, Sauerbruchstr. 6, 86179 Augsburg	408.
Kroll , Tobias, Dr. med., Gießen (Klinik 13)	287.
Kruck , Stefanie, Dipl.-Biol., Hannover (Klinik 18)	687.
Kulas , Philipp, Homburg/S. (Klinik 20)	436.
Kücük , Babür, Prof. Dr. med., Faculty Medicine, Ankara Univ. ORL, TR-Ankara	IL = 705a.
Kühn , Michael Ulrich, Dr. med., Dresden (Klinik 07)	728.
Künzel , Julian, Erlangen (Klinik 09)	216.
Küppers , Karl-Heinz, Dr. med., Städt. Krh. Holweide, HNO-Abt., Neufelder Str. 32, 51058 Köln	400.
Kupfer , Tobias Johannes, Dr. med., Freiburg (Klinik 12)	423.
Kupferman , Michael E., M. D., MD Andersen Cancer Center, 1400 Pressler Stt., Unit No 1445, USA-77030 Houston,	RT = 203.
Kurze , Ulrich, Dr. med., Helios Kliniken, HNO-Klinik, Nordhäuser Str. 74, 99089 Erfurt	776.
Kurzweg , Thiemo, Dr. med., Hamburg (Klinik 17)	183.
L Laban , Simon, Dr. med., Hamburg (Klinik 17)	586.
Laffers , Wiebke, Dr. med., Bonn (Klinik 06)	16.

Verzeichnis der Autoren/Teilnehmer an Rundtischgesprächen

Lahr, André, B. Sc., Hannover	(Klinik 18)	744.
Landis, Basile, Dr. med., Univ. HNO-Klinik, Freiburgstr. 4, CH-3010 Bern		119.
Lang, Stephan, Prof. Dr. med., Essen	(Klinik 10)	369.
Lange, Miriam, Dr. med., Freiburg	(Klinik 12)	377.
Langer, Christine, Dr. med., Gießen	(Klinik 13)	606.
Langer, Jörg, Dr. med., St. Salvator Krh., HNO-Klinik, Gleimstr. 5, 38820 Halberstadt		544.
Lang-Roth, Ruth, Dr. med., Köln	(Klinik 23)	243.
Laskawi, Rainer, Prof. Dr. med., Göttingen	(Klinik 14)	694.
Lasurashvili, Nikoloz, Dresden	(Klinik 07)	615.
Laudien, Martin, Dr. med., Kiel	(Klinik 22)	73.
Lautenschläger, Katrin, St. Elisabeth-Krankenhaus, Biedermannstr. 84, 04277 Leipzig		712.
Le Coutre, Johannes, Prof. Dr., Nestlé Research Center, P.O. Box 44, CH-1000 Lausanne 26		RT = 27.
Ledderose, Georg, Dr. med., München	(Klinik 31)	354.
Lehmann, Martin, Städt. HNO-Klinik gGmbH, Teutoburger Str. 50, 33604 Bielefeld		647.
Lehmann, Sina, Helios Kliniken, HNO-Klinik, Schwanebecker Chaussee 50, 13125 Berlin		672.
Lehnerdt, Götz Frederik, Priv.-Doz. Dr. med., Essen	(Klinik 10)	570.
Lehnert, Bernhard, Dr. med., Abt. Phon./Päd., Greifswald	(Klinik 15)	105., 532.
Leichtle, Anke, Dr. med., Lübeck	(Klinik 25)	524.
Leinung, Martin, Dr. med., Frankfurt/M.	(Klinik 11)	745.
Lenarz, Minoo, Priv.-Doz. Dr. med., Berlin	(Klinik 02)	64.
Lenarz, Thomas, Prof. Dr. med., Hannover	(Klinik 18)	100.
Leopold, Stefan, St. Salvator Krh., HNO-Klinik, Gleimstr. 5, 38820 Halberstadt		180.
Lesinski-Schiedat, Anke, Prof. Dr. med., Hannover	(Klinik 18)	240.
Lévay, Bernadett, Dr., National Institute of Oncology, Ráth György u. 7–9, H-1122 Budapest		496.
Li, Fang, Prof., Eye and ENT Hospital of Urumqi, CN-83000 Urumqi		211.
Li, Huawei, Prof., Eye and ENT Hospital, 83 Fenyang Road, CN-200031 Shanghai		473.
Li, Jiandong, Prof., Facial Nerve Centre, Beijing Shijitan Hospital, CN-100038 Beijing		498.
Li, Keydong, Prof., Univ. Shanghai, Dept. ORL, Affiliated First People's Hospital, CN-200080 Shanghai		497.
Li, Pingdong, MD, Beijing Tongren Hospital, No.1 Dongjiaominxiang, CN-100730 Beijing-Dongcheng		636.
Li, Yongxin, MD. Ph.D, Tongren Hosp., Capital Med. Univ., No. 1 Dongjiaominxiang, CN-100730 Beijing		162.

Verzeichnis der Autoren/Teilnehmer an Rundtischgesprächen

Licitra , Lisa, M. D., Istituto Nazionale di Tumori, Via Venizian 1, I-20133 Milano		RT = 203.
Lindemann , Antje, Lübeck	(Klinik 25)	632.
Lindemann , Jörg, Prof. Dr. med., Ulm	(Klinik 36)	514.
Lindner , Franziska, Leipzig	(Klinik 24)	109.
Link , Hartmut, Prof. Dr. med., Medizinische Klinik 1, Hellmut-Hartert-Str. 1, 67653 Kaiserslautern		REF = 9.
Linke , Jana, Dr. med., Dresden	(Klinik 07)	486.
Linke , Robert, Dr. med., Lübeck	(Klinik 25)	783.
Liu , Ming, Prof., Dept. of ENT, 2nd Aff. Hospital Harbin Med. Univ., CN-150000 Harbin		461.
Liutkevicius , Vyktintas, PhD, MD, Univ. Health Sciences, Dept. ORL, Eiveniu 2, LT-50009 Kaunas		711.
Lodes , Sophia, Dresden	(Klinik 07)	536.
Löhler , Jan, Dr. med., Maienbeeck 1, 24576 Bad Bramstedt		VaE = 320.
Lörincz , Balazs B., Dr. med., Hamburg	(Klinik 17)	122.
Löwenheim , Hubert, Priv.-Doz. Dr. med., Tübingen	(Klinik 35)	508.
Loewenthal , Maureen, Hamburg	(Klinik 17)	40.
Lopes e Silva , Fabricio, M. sc., Inst. Tech. u. Numerische Mechanik, Pfaffenwaldring 9, 70559 Stuttgart		729.
Lorenz , Kai Johannes, Priv.-Doz. Dr. med., Bundeswehrkrh., HNO-Abt., Oberer Eselsberg 40, 89081 Ulm		111.
Louza , Julia P. R., München	(Klinik 31)	791.
Lu , Hong, Prof., 2nd Hosp. Of Hebei Med. Univ., CN-Shijiazhuang 061000		47.
Lüblinghoff , Nicola, Dr. med., Freiburg	(Klinik 12)	676.
Lüers , Jan-Christoffer, Dr. med., Köln	(Klinik 23)	106.
Lünnemann , Kerstin, Westpfalz-Klinikum, HNO-Klinik, Hellmut-Hartert-Str. 1, 67653 Kaiserslautern		349.
Luenzner , Kristina, Marburg	(Klinik 29)	696.
Lüth , Tim, Prof. Dr. med., TU München, MiMed, Boltzmannstr. 15, 85748 Garching		RT = 468.
Lüthje , Ariane Julia, Dr. med., Abt. Phon./Päd., Göttingen	(Klinik 14)	670.
Lupescu , Stelian, Prof. Dr., Univ. Victor Babes, Dept. ENT, Bd. Revolutiei No. 6, RO-30030 Timisoara		721.
Lyutenski , Stefan, Hannover	(Klinik 18)	625.
M Maanen , Peter van, MD, Sint Lucas Andreas Hospital, Jan Tooropstraat 164, NL-1061 AE Amsterdam		205.
Magritz , Ralph, Dr. med., Prosper-Hospital, HNO-Klinik, Mühlenstr. 27, 45659 Recklinghausen		357.
Maier , Hannes, Priv.-Doz. Dr. phil. nat., Hannover	(Klinik 18)	511.
Majdani , Omid, Priv.-Doz. Dr. med., Hannover	(Klinik 18)	701.
Mandapathil , Magis, Dr. med., Essen	(Klinik 10)	406.
Mandic , Robert, Prof. Dr. med., Marburg	(Klinik 29)	763.

Verzeichnis der Autoren/Teilnehmer an Rundtischgesprächen

Mann , Oliver, Priv.-Doz. Dr. med., Univ. Klinik f. Allgemeinchirurg., Martinistr. 52, 20246 Hamburg		RT = 453.
Mansour , Naglaa, Dr., München	(Klinik 30)	808.
Mantsopoulos , Konstantinos, Dr. med., Erlangen	(Klinik 09)	113.
Markmann , Sabine, München	(Klinik 31)	314.
Maser , Franziska, Dr. med., Hannover	(Klinik 18)	69.
Mattheis , Stefan, Dr. med., Essen	(Klinik 10)	107., 754.
Maurer , Joachim T., Dr. med., Mannheim	(Klinik 28)	34.
Maushagen , Regina, Lübeck	(Klinik 25)	559.
Mayer , Christina, Dipl.-Biol., Gießen	(Klinik 13)	124.
Mechkat , Armin, Dr. med., Klinikum Frankfurt-Höchst, HNO-Abt., Gotenstr. 6–8, 65929 Frankfurt/M.		703.
Meco , Cem, Ass. Prof. Dr. med., Faculty of Medicine, Dept. ORL, TR-Ankara		IL = 478b.
Mehrmann , Melina, Homburg/S.	(Klinik 20)	138.
Menzel , Kerstin, Charité, Campus Virchow-Klinikum, Zentrum für künstliche Gesichtsteile, Augustenburger Platz 1, 13353 Berlin		522.
Merk , Hans F., Prof. Dr. med., Univ. Hautklinik, RWTH, Pauwelsstr. 30, 52074 Aachen		HV = 449.
Merkulova , Elena P., Prof. Dr. med., Belorussian State Medical Univ., Bronewoj per. 4-15, BY-220034 Minsk		414.
Metzger , Ingo, Atos Medical GmbH, Mülheimer Str. 3–7, 53840 Troisdorf		347.
Meusel , Thomas, Dr. med., Erlangen	(Klinik 09)	397.
Mewes , Torsten, Dr. med., Mainz	(Klinik 27)	710.
Meyer , Moritz, Dr., Köln	(Klinik 23)	674.
Mikolajczak , Stefanie, Dr. med., Köln	(Klinik 23)	241.
Milewski , Christian, Prof. Dr. med., Klinikum Frankfurt-Höchst, HNO-Abt., Gotenstr. 6–8, 65929 Frankfurt/M.		291.
Milkov , Mario, Dr. med., Univ.-Klinik Varna, Dept. ORL, Sliwniza 40, BG-9000 Varna		622.
Milojčić , Ruprecht, Erlangen	(Klinik 09)	351.
Mishra , Sobhan, Prof., Sum Hospital., Om, 77-b, Brameswar Patna, Tankapani Road, IND-751018 Bhubaneswar		495.
Mlynski , Robert, Priv.-Doz. Dr. med., Würzburg	(Klinik 37)	326.
Möckelmann , Nikolaus, Dr. med., Hamburg	(Klinik 17)	609.
Möller , Kristin, Helios Kliniken, HNO-Klinik, Nordhäuser Str. 74, 99089 Erfurt		257.
Morsnowski , Andre, Dr., Städt. Krh. Holweide, HNO-Abt., Neufelder Str. 32, 51058 Köln		177.
Moster , Stefan, Akad. f. Gesundheitsb. Heidelberg, Wieblinger Weg 19, 69123 Heidelberg		342.
Mozet , Christian, Dr. med., Leipzig	(Klinik 24)	765.

Verzeichnis der Autoren/Teilnehmer an Rundtischgesprächen

Mühlmeier , Guido, Dr. med., Bundeswehrkrh., HNO-Abt., Oberer Eselsberg 40, 89081 Ulm	209.
Müller , Andreas, Priv.-Doz. Dr. med., SRH Wald-Klinikum, HNO-Klinik, Straße des Friedens 122, 07548 Gera	410.
Müller , Rainer, Prof. Dr. med. habil., Dresden	(Klinik 07) 277.
Münscher , Adrian, Dr. med., Hamburg	(Klinik 17) 757.
Münzel , Franziska, Dr., Hannover	(Klinik 18) 280.
Mumme , Angelina, Dr. med., Hamburg	(Klinik 17) 442.
Murthum , Tobias, Dr. med., Bundeswehrkrh., HNO-Abt., Oberer Eselsberg 40, 89081 Ulm	274.
N	
Nagel , Kai, Regensburg	(Klinik 33) 372.
Naumann , Annegret, Dr., Lübeck	(Klinik 25) 441.
Neagos , Adriana, Dr. med., ENT Clinic, Str. Lapusna, Nr. 8, RO-540342 Tirgu Mures	398.
Nebel , Jörg-Michael, Dr. med., Bundeswehrkrh., HNO-Abt., Rübenacher Str. 170, 56072 Koblenz	786.
Necula , Sorin-Emil, M.D., PhD, CF Clinical Hospital Cluj, 18 Republicii Street, RO-400015 Cluj-Napoca	480.
Necula , Violeta, Ass. Prof., Univ. ENT-Clinic, 4-6, Clinicilor Street, RO-400006 Cluj-Napoca	500.
Negoias , Simona, Dr. med., Dresden	(Klinik 07) 118.
Neudert , Marcus, Dr. med., Dresden	(Klinik 07) 537.
Neumann , Katrin Johanna, Prof. Dr. med., Bochum	(Klinik 05) 238.
Ni , Daofeng, Prof., Peking Union Med. Coll. Hosp., No.1 Shuaifuyuan, Dongchen Distr., CN-100730 Beijing	250.
Niedermeyer , Hans P., Prof. Dr. med., München	(Klinik 30) 239.
Noack , Volker, Dr. med., Bochum	(Klinik 05) 39.
Noll , Sabrina, Westpfalz-Klinikum, HNO-Klinik, Helmut-Hartert Str. 1, 67653 Kaiserslautern	651.
Nospes , Sabine, Dr. med., Mainz	(Klinik 27) 623.
O	
Önerci , Metin, Prof. Dr., Güniz Sokak, 38-5 Kavaklidere, TR-06700 Ankara	VaE = 201.
Oestreicher , Elmar, Priv.-Doz. Dr. med., Lingener Str. 5, 49716 Meppen	515.
Okulicz , Kornelia-Marina, Dr. med., Klinikum Frankfurt-Höchst, HNO-Abt., Gotenstr. 6-8, 65929 Frankfurt/M.	797.
Olze , Heidi, Priv.-Doz. Dr. med., Berlin	(Klinik 03) 553.
Olzowy , Bernhard, Dr. med., München	(Klinik 31) 601.
Ondruschka , Constanze, Dr. med., Magdeburg	(Klinik 26) 387.
Oster , Patrick, Dr. med., Katharinenhospital, HNO-Klinik, Kriegsbergstr. 60, 70174 Stuttgart	761.
Ouyang , Yuhui, MD., Tongren Hosp., Capital Med. Univ., No 1 Dongjiaominxiang Street, CN-100730 Beijing	192.

Verzeichnis der Autoren/Teilnehmer an Rundtischgesprächen

	Ovari, Attila, Dr., Rostock	(Klinik 34)	62.
	Ozturk, Murat, Ass.-Prof., Kocaeli University, Tip Fak. KBB Anabilim Dali 4. kat, TR-41380 Kocaeli		416.
P	Paasche, Gerrit, Dr. rer. nat., Hannover	(Klinik 18)	616.
	Pabst, Friedemann, Prof. Dr. med., Städt. HNO-Klinik, Friedrichstr. 41, 01067 Dresden		595.
	Pan, Xinliang, Prof., Qilu Hosp. Of Shangdong Univ., CN-250012 Jinan		462.
	Panetti, Guisepppe, Prof., P. O. Ascalesi di Napoli Unità Op., Compl di ORL, Via Parco Grifeo, 40, I-80121 Napoli		545.
	Pangršič, Tina, Dr., Göttingen	(Klinik 14)	23.
	Papakostas, Paris, Berlin	(Klinik 04)	673.
	Papaspyrou, Konstantinos, Dr. med., Mainz	(Klinik 27)	76.
	Park, Jonas J.-H., Dr. med., Aachen	(Klinik 01)	789.
	Patscheider, Martin, Dr. med., München	(Klinik 31)	92.
	Patscheke, Jochen Henrik, Dr. med., Gießen	(Klinik 13)	405.
	Pau, Hans-Wilhelm, Prof. Dr. med., Rostock	(Klinik 34)	682.
	Pause, Bettina M., Prof. Dr., Institut für Exp. Psychologie, Universitätsstr. 1, Geb. 23.02, 40225 Düsseldorf		RT = 27.
	Pavlidis, Pavlos, Dr. med., Kath. Klinikum Marienhof, HNO-Klinik, Rudolf-Virchow-Str. 7, 56073 Koblenz		114.
	Pazardzhikliev, Dimitar, Dr. med., Univ. Hospital, Dept. ENT, Peshtersko shoussee 66 Blvd, BG-4000 Plovdiv		613.
	Pein, M. Katharina, Dr. med., Halle/S.	(Klinik 16)	619.
	Perenyi, Adam, Dr., Univ. of Szeged, Dept. ORL, 111 Tisza Lajos, krt., H-6725 Szeged		55.
	Petersen, Hannes, Dr. med., Kiel	(Klinik 22)	311.
	Pethe, Wolfram, Dr. med., St. Salvator Krh., HNO-Klinik, Gleimstr. 5, 38820 Halberstadt		737.
	Pfannenschmidt, Saskia, Dr. med., Kiel	(Klinik 22)	769.
	Pfeiffer, Jens, Dr. med., Freiburg	(Klinik 12)	52.
	Pickhard, Anja, Dr. med., München	(Klinik 30)	698.
	Pietsch, Markus, Dr. med., Hannover	(Klinik 18)	96.
	Pilz, Barbara, Dr. med., Dresden	(Klinik 07)	271.
	Piontek, Guido, München	(Klinik 30)	566.
	Plett, Dagmar, Dr. med., Städt. HNO-Klinik gGmbH, Teutoburger Str. 50, 33604 Bielefeld		403.
	Plettenberg, Christian, Dr. med., Düsseldorf	(Klinik 08)	59.
	Plontke, Stefan, Prof. Dr. med., Halle/S.	(Klinik 16)	POD = 454., 507.
	Plöbß, Sebastian, Halle/S.	(Klinik 16)	33.
	Pöppelmeyer, Charlotte, Dr. med., Klinikum Oldenburg, HNO-Klinik, Rahel-Straus-Str. 10, 26133 Oldenburg		418.
	Pohmer, Sibylle, Dr. med., Erlangen	(Klinik 09)	282.

Verzeichnis der Autoren/Teilnehmer an Rundtischgesprächen

Pollmer , Maria, Klinikum Frankfurt-Höchst, HNO-Abt., Gotenstr. 6–8, 65929 Frankfurt/M.	292.
Prera Cofino , Erick, Freiburg (Klinik 12)	811.
Prescher , Josefin, Helios Kliniken, HNO-Klinik, Schwanebecker Chaussee 50, 13125 Berlin	409.
Preuss , Simon F., Priv.-Doz. Dr. med., Köln (Klinik 23)	127.
Pryss , Ann-Kathrin, Dr., Zentralklinikum, HNO-Klinik, Sauerbruchstr. 6, 86179 Augsburg	822.
Psychogios , Georgios, Dr. med., Erlangen (Klinik 09)	129.
Pump , Julian Benjamin, Dr. med., Bonn (Klinik 06)	437.
Punke , Christoph, Dr. med., Rostock (Klinik 34)	45.
Q	
Qian , Xu, Dr., Berlin (Klinik 04)	218.
Qin , Yong, Prof., Peking Univ. First Hosp., Dept. of ORL, CN-100034 Beijing	713.
Qiu , Jianhua, Prof. Dr., Xijing Hospital, Dept. ORL, HNS, Fourth Military Med.University, CN-Xian, Shanxi, 710032	501.
R	
Radeloff , Andreas, Priv.-Doz. Dr. med., Würzburg (Klinik 37)	547.
Rahne , Torsten, Dr. rer. nat., Halle/S. (Klinik 16)	171.
Rak , Kristen, Dr. med., Würzburg (Klinik 37)	302.
Ramming , Jürgen, Dr. med., Spitalstr. 32, 97421 Schweinfurt	705.
Ramos Tirado , Mario, Dipl.-Ing., Würzburg (Klinik 37)	296.
Rau , Thomas, Dipl.-Ing., Hannover (Klinik 18)	352.
Rebello van Schaik , Carolina, Katharinenhospital, HNO-Klinik, Kriegsbergstr. 60, 70174 Stuttgart	389.
Reich , Uta, Dr. rer. nat., Hannover (Klinik 18)	163.
Reichel , Christoph, Dr. med., München (Klinik 31)	364.
Reichenstein , Marek, Dr. med., Evang. Krankenhaus, HNO-Abt., Kirchfeldstr. 40, 40217 Düsseldorf	386.
Reichert , Michael, Ulm (Klinik 36)	83.
Reier , Georg, Resama GmbH, Bexbach, Saarpfalz Park 1, 66450 Bexbach	491.
Reimann , Katrin, Dr. med., Tübingen (Klinik 35)	730.
Reiter , Rudolf, Priv.-Doz. med., Ulm (Klinik 36)	768.
Reiter , Tobias, Klinikum, HNO-Klinik, Seilerweg 29, 36251 Bad Hersfeld	433.
Remmert , Stephan, Prof. Dr. med., St. Anna-Krh., HNO-Klinik, Albertus-Magnus-Str. 33, 47259 Duisburg	RT = 196.
Renninger , Daniel, Dr. med., Unfallklinikum, HNO-Klinik, Warener Str. 7, 12683 Berlin	688.
Renz , Harald, Prof. Dr. med., Univ. Klinik, Inst. Labormedizin, Baldingerstr., 35043 Marburg	HV = 448.
Rettenmaier , Alexander, Hannover (Klinik 18)	815.
Reubelt , Daniela, Dr. med., Würzburg (Klinik 37)	620.
Robotti , Enrico, Dr., Via Libertà, 10, I-24030 Valbrembo/Bergamo	RT = 48.

Verzeichnis der Autoren/Teilnehmer an Rundtischgesprächen

Röbke , Christina, Dr. rer. nat, Asklepios HNO-Klinik St. Georg, Lohmühlenstr. 5, 20099 Hamburg		587.
Röddiger , Lars, Dr., Freiburg	(Klinik 12)	419.
Rogowski , Marek, Prof. Dr. med., Univ. HNO-Klinik AMB, Skłodowskiej-Curie 24 a, PL-15276 Bialystok		446.
Rohde , Kerstin, Dr. med., Asklepios Klinik Harburg, HNO-Abt., Eißendorfer Pferdeweg 52, 21075 Hamburg		86.
Rohrmeier , Christian, Dr. med., Regensburg	(Klinik 33)	733.
Rojas , Walter E., Dr. med., Aachen	(Klinik 01)	762.
Romswinkel , Sophia, Frankfurt/M.	(Klinik 11)	678.
Roos , Susann, Dr. med., Helios Kliniken, HNO-Klinik, Pieskower Str. 33, 15526 Bad Saarow		820.
Rösli , Maria, Heidelberg	(Klinik 19)	268.
Rosslau , Ken, Dr. med., Münster	(Klinik 32)	740.
Rothmeier , Nicola, Dr. med., Essen	(Klinik 10)	112.
Rotter , Nicole, Prof. Dr. med., Ulm	(Klinik 36)	573.
Rottmann , Tobias, Dipl.-Ing., HNO-Klinik, MH, Hörzentrum, Karl-Wiechert-Allee 3, 30625 Hannover		741.
Rouev , Petar, Dr. med., St. Ivan Rilski Hospital, Dept. ENT, P. Evtimij Str. 84, BG-6000 Stara Zagora		37.
Roushan , Kourosh, München	(Klinik 30)	RT = 202.
Rovó , Laszlo, Dr. PhD., Faculty of Medicine, Clinic ORL/HNS, Tisza L krt. 111, H-6725 Szeged		723.
Rudack , Claudia, Prof. Dr. med., Münster	(Klinik 32)	780.
Rudolph , Masami, MD, PhD., Ulm	(Klinik 36)	246.
Runge , Sarah, Dr. med., St. Vincentius Krh., HNO-Klinik, Steinhäuserstr. 18, 76135 Karlsruhe		388.
S Sadick , Haneen, Prof. Dr. med., Mannheim	(Klinik 28)	358.
Salcher , Rolf Benedikt, Hannover	(Klinik 18)	325.
San Nicoló , Marion, München	(Klinik 31)	179.
Sandner , Annett, Dr. med., Halle/S.	(Klinik 16)	642.
Saul , Boris, Dr. med., Ulm	(Klinik 36)	286.
Schäfer , Thorsten, Priv.-Doz. Dr. med., Med. Fakult., UHW10/1013, Stiepelers Str. 129, 44780 Bochum		RT = 453.
Schaller , Susanne, Dr., IRDC GmbH, Käthe-Kollwitz-Str. 64, 04109 Leipzig		748.
Scharrer , Ulrike, Leipzig	(Klinik 24)	464.
Schatton , Robert, Dr. med., Helios Kliniken, HNO-Klinik, Heusnerstr. 40, 42283 Wuppertal		285.
Schaumann , Katharina, Dr. med., Düsseldorf	(Klinik 08)	812.
Scheckenbach , Kathrin, Dr. med., Düsseldorf	(Klinik 08)	764.
Schedlbauer , Eva-Maria, Dr. med., Unfallklinikum, HNO-Klinik, Warener Str. 7, 12683 Berlin		327.

Verzeichnis der Autoren/Teilnehmer an Rundtischgesprächen

Schedler , Michael G. J., Dr. med., German-American Hospital, Schulstr. 4, 66877 Ramstein	89., 108.
Scheich , Matthias, Dr. med., Würzburg (Klinik 37)	68.
Schendzielorz , Philipp, Dr. med., Würzburg (Klinik 37)	787.
Scherer , Hans, Prof. Dr. med., Oberhaardter Weg 2, 14193 Berlin	608.
Scherzed , Agmal, Dr. med., Würzburg (Klinik 37)	580.
Schild , Christian, Dr. med., Freiburg (Klinik 12)	683.
Schimanski , Goesta, Dr. med., Medizinisches Zentrum, Brechtener Str. 57, 44536 Lünen	335.
Schimmer , Mike, Klinikum Frankfurt/O. GmbH, HNO-Abt., Müllroser Chaussee 7, 15236 Frankfurt/O.	123.
Schindler , Philipp, Dr. med., Klinikum Frankfurt-Höchst, HNO-Abt., Gotenstr. 6–8, 65929 Frankfurt/M.	603.
Schmäl , Frank, Prof. Dr. med., HNO-Zentrum Münsterland, Warendorfer Str. 97, 48145 Münster	RT = 452.
Schmeck-Lindenau , Hans Joachim, Dr. med., Klinik am Bürgerpark, Klinik II, Schiffdorfer Chaussee 29, 27574 Bremerhaven	345.
Schmidt , Claus-Michael, Dr. med., Münster (Klinik 32)	244.
Schmidt , Horst-J., Dr. med., Westpfalz-Klinikum, HNO-Klinik, Hellmut-Hartert-Str. 1, 67653 Kaiserslautern	350.
Schmidt , Kristina, Dr. med. (MaHM), Köln (Klinik 23)	568.
Schneider , Dieter, Priv.-Doz. Dr. med., Würzburg (Klinik 37)	430.
Schneider , Gerlind, Dr. med., Jena (Klinik 21)	RT = 202.
Schneider , Klaus, Dr. med., Katharinenhospital, HNO-Klinik, Kriegsbergstr. 60, 70174 Stuttgart	266.
Schneider-Stickler , Berit, Univ. HNO-Klinik, Abt. Phon./Logop., Währinger Gürtel 18–20, A-1090 Wien	531.
Schön , Ilona, Dr. rer. nat., Halle/S. (Klinik 16)	401.
Schön , Tobias, Dr. med., Kath. Klinikum Marienhof, HNO-Klinik, Rudolf-Virchow-Str. 7, 56065 Koblenz	367.
Schönberg , Stefan, Prof. Dr. med., Institut Klin. Radiol./ Nuklearmedizin der Universität, 68135 Mannheim	REF = 2.
Scholtz , Lars-Uwe, Dr. med., Städt. HNO-Klinik gGmbH, Teutoburger Str. 50, 33604 Bielefeld	71.
Scholz , Eike, Dr. med., Städt. HNO-Klinik, Auenweg 38, 06847 Dessau	663.
Scholz , Tobias, Dr. med., Klinikum Nordstadt, HNO-Klinik, Haltenhoffstr. 41, 30167 Hannover	658.
Schoppik , Rainer, Universitätsklinikum, Albert-Einstein-Allee 29, 89081 Ulm	RT = 202.
Schrader , Christoph, Leipzig (Klinik 24)	457.
Schraven , Sebastian Philipp, Dr. med., Würzburg (Klinik 37)	691.
Schröck , Andreas, Dr. med., Bonn (Klinik 06)	579.
Schroeder , Kim-Ninja, Dipl.-Ing., Lübeck (Klinik 25)	591.

Verzeichnis der Autoren/Teilnehmer an Rundtischgesprächen

Schröder, Stefanie, Dr. med., Städt. HNO-Klinik gGmbH,	331.
Teutoburger Str. 50, 33604 Bielefeld	
Schröder, Ursula, Dr. med., Lübeck	(Klinik 25) 490.
Schrötzlmair, Florian, Dr. med., München	(Klinik 31) 339.
Schuler, Patrick, Dr. med., Essen	(Klinik 10) 557.
Schultz, Johannes D., Dr. med., Mannheim	(Klinik 28) 633.
Schulz, Melanie, Dr. med., Ulm	(Klinik 36) 305.
Schuon, Robert-Alexander, Dr. med., Hannover	(Klinik 18) 407.
Schwab, Burkard, Prof. Dr. med., Hannover	(Klinik 18) 323.
Schwarz, Hardy, Dr., Städt. HNO-Klinik gGmbH,	827.
Teutoburger Str. 50, 33604 Bielefeld	
Seeliger, Sören, Dr. med., Helios Kliniken, HNO-Klinik,	12.
Nordhäuser Str. 74, 99089 Erfurt	
Seidl, Rainer O., Priv.-Doz. Dr. med., Unfallklinikum, HNO-Klinik,	492.
Warener Str. 7, 12683 Berlin	
Send, Thorsten, Dr. med., Bonn	(Klinik 06) 142.
Senska, Götz, Dr. med., Marienhospital, HNO-Klinik, Virchowstr. 135,	605.
45886 Gelsenkirchen	
Sesterhenn, Andreas M., Prof. Dr. med., Klinikum Solingen, HNO-Klinik,	13.
Gotenstr. 1, 42653 Solingen	
Setic, Ilhana, M. D., Univ. of Sarajevo, ENT Clinic, Bolnicka 25,	662.
BIH-71000 Sarajevo	
Settevendemie, Claudia, Dr. med., Frankfurt/M.	(Klinik 11) 693.
Seydel, Claudia, Dr. rer. medic., Berlin	(Klinik 02) 424.
Sharma, Shachi Jenny, Gießen	(Klinik 13) 128.
She, Wandong, Prof., Drum Tower Hosp. Affiliated to,	233.
Nanjing University, CN-210008 Nanjing	
Shen, Xiaohui, Dr., Drum Tower Hospital, Dept. of ORL,	715.
Nanjing Univ. School of Medicine, CN-210008 Nanjing	
Shikhaliyev, Murad, Frankfurt/M.	(Klinik 11) 184.
Shu, Chang, Prof., Fouth Affil. Medical College of, Suzhou University,	253.
CN-214062 Wuxi	
Si, Yongfeng, Prof., The People's Hospital of, Guangxi Zhuang	460.
Autonomous Region, CN-530021 Nanning	
Siedmann, Moritz, Helios Kliniken, HNO-Klinik,	771.
Schwanebecker Chaussee 50, 13125 Berlin	
Siegert, Ralf, Prof. Dr. med. Dr. med. dent., Prosper-Hospital,	371.
HNO-Klinik, Mühlenstr. 27, 45659 Recklinghausen	
Singbartl, Fabian, Dr. med., Asklepios Klinik Harburg, HNO-Abt.,	692.
Eißendorfer Pferdeweg 52, 21075 Hamburg	
Sinkwitz, Andrea, Dr. med., Klinikum Chemnitz, HNO-Klinik,	655.
Flemmingstr. 2, 09116 Chemnitz	

Verzeichnis der Autoren/Teilnehmer an Rundtischgesprächen

Skerleva , Desislava, M.D., Ministry of Interior Medical Inst., 79, Skobelev blvd., BG-1606 Sofia		470.
Sommer , Fabian, Dr. med., Ulm	(Klinik 36)	513.
Sommer , J. Ulrich, Dr. med., Mannheim	(Klinik 28)	31.
Soylu , Levent, Prof. Dr. med., Galleria ENT Center, TR-Adana		IL = 716.
Sparrer , Ingo, Aachen	(Klinik 01)	597.
Specht , Christian, St. Salvator Krh., HNO-Klinik, Gleimstr. 5, 38820 Halberstadt		626.
Speck , Alexander, Dr. med., Köln	(Klinik 23)	126.
Stadler , Joachim, Dr. med., Jena	(Klinik 21)	110.
Stange , Thoralf, Dr. med., HNO-Zentrum Neuss, Krämerstr. 1–3, 41460 Neuss		519.
Stankovic , Milan, Prof., ORL Clinic Nis, Bul Z Djindjica 52, RS-18000 Nis		709.
Stankovic , Petar, Dr., ORL Clinic Nis, Bul Z Djindjica 52, RS-18000 Nis		217.
Stark , Thomas, Dr. med., München	(Klinik 30)	546.
Stefanescu , Eugen Horatiu, M.D., PhD, Univ. Victor Babes, Dept. ENT, Bd. Revolutiei No. 6, RO-300054 Timisoara		42.
Steffen , Armin, Dr. med., Lübeck	(Klinik 25)	361.
Stegmann , Achim, Dr. med., Erlangen	(Klinik 09)	821.
Stelter , Klaus, Priv.-Doz. Dr. med., München	(Klinik 31)	245.
Stelzig , Yvonne, Dr., Bundeswehrkrh., HNO-Abt., Rübenacher Str. 170, 56072 Koblenz		261.
Stenin , Igor, Düsseldorf	(Klinik 08)	444.
Stenner , Markus, Dr. med., Köln	(Klinik 23)	260.
Stern-Sträter , Jens, Dr. med., Mannheim	(Klinik 28)	304.
Stieve , Martin, Prof. Dr. med., Lübeck	(Klinik 15)	539.
Stöhr , Matthäus, Leipzig	(Klinik 24)	458.
Stölzel , Katharina, Dr. med., Berlin	(Klinik 02)	298.
Stöver , Timo, Prof. Dr. med., Frankfurt/M.	(Klinik 11)	509.
Stoiber-Lipp , Florian, Städt. HNO-Klinik gGmbH, Teutoburger St. 50, 33604 Bielefeld		677.
Storch , Martin, Dr. med., Dresden	(Klinik 07)	506.
Storck , Katharina, Dr., München	(Klinik 30)	53.
Stoyanov , Stefan, M.D., PhD, Ministry Interior Medical Institute, 79, Skobelev blvd., BG-1606 Sofia		214.
Straßen , Ulrich, München	(Klinik 30)	141.
Strauß , Gero, Prof. Dr. med., Leipzig	(Klinik 24)	749.
Strauß-Schier , Angelika, Dipl.-Päd., HNO-Klinik, MH, Hörzentrum, Karl-Wiechert-Allee 3, 30625 Hannover		169a.
Streicher , Barbara, Dr. rer. medic., Köln	(Klinik 23)	242.
Strelczyk , Donata, Dr. med., München	(Klinik 31)	634.
Strieth , Sebastian, Priv.-Doz. Dr. med., Frankfurt/M.	(Klinik 11)	505.
Stuck , Boris A., Prof. Dr. med., Mannheim	(Klinik 28)	RT = 27., 700.

Verzeichnis der Autoren/Teilnehmer an Rundtischgesprächen

Stürmer , Konrad, Dr. med., Köln	(Klinik 23)	132.
Stuhrmann , Nicole Christina, Dr. med., Abt. Phon./Päd., Heidelberg	(Klinik 19)	RT = 194.
Su , Jiping, Prof., Guangxi Medical University, Dept. of ORL, CN-530021 Nanning		234.
Sudhoff , Holger, Prof. Dr. med. (FRCS), Städt. HNO-Klinik gGmbH, Teutoburger Str. 50, 33604 Bielefeld		VaE = 197., 308.
Sudhoff , Tobias, Unfallklinikum, HNO-Klinik, Warener Str. 7, 12683 Berlin		487.
Sultanie , Suleiman, Katharinenhospital, HNO-Klinik, Kriegsbergstr. 60, 70174 Stuttgart		824.
Sun , Jingwu, Prof., Anhui Provincial Hospital, Department of Otolaryngology, CN-230001 Hefei		475.
Sutor , Trixi, Westpfalz-Klinikum, HNO-Klinik, Hellmut-Hartert-Str. 1, 67653 Kaiserslautern		759.
Szakács , László, Dr., Univ. of Szeged, Dept. ORL, 111. Tisza Lajos krt., H-6725 Szeged		725.
Szczeppek , Agnieszka, Dr. med., Berlin	(Klinik 02)	726.
Sztanó , Balazs, Dr., Univ. of Szeged, Dept. ORL, 111. Tisza Lajos krt., H-6725 Szeged		724.
T Tahtali , Aykut, Frankfurt/M.	(Klinik 11)	394.
Tao , Zezhang, Prof., Renmin Hospital, Wuhan University, No 9 Ziyang Road, CN-430060 Wuhan		212.
Tass , Peter, Prof. Dr. Dr., Forschungszentrum, INM 7, Leo-Brandt-Straße, 52428 Jülich		273.
Technau , Antje, Dr. rer. nat., Würzburg	(Klinik 37)	300.
Teschendorf , Melanie, Dr. med., Essen	(Klinik 10)	270.
Teudt , Ingo Ulrik, Dr. med., Asklepios-Klinik Altona, HNO-Abt., Paul-Ehrlich-Str. 1, 22763 Hamburg		390.
Thiele , Cornelia, Dr.-Ing., HNO-Klinik, MH, Hörzentrum, Karl-Wiechert-Allee 3, 30625 Hannover		136.
Thierauf , Julia, Ulm	(Klinik 36)	758.
Thomas , Jan-Peter, Dr. med., Bochum	(Klinik 05)	661.
Thranitz , Mike, Städt. HNO-Klinikum, Auenweg 38, 06847 Dessau		641.
Tisch , Matthias, Prof. Dr. med., Bundeswehrkrh., HNO-Abt., Oberer Eselsberg 40, 89081 Ulm		POD = 469.
Todt , Ingo, Priv.-Doz. Dr. med., Unfallklinikum, HNO-Klinik, Warener Str. 7, 12683 Berlin		695.
Tomazic , Peter Valentin, Dr. med., Univ. HNO-Klinik, Auenbrugger Platz 26/28, A-8036 Graz		VaE = 199.
Tóth , Miklos, Dr. med. (P), Univ. HNO-Klinik, LKH, Müllner Hauptstr. 48, A-5020 Salzburg		65.
Trales , Delia, Dr., Univ. Victor Babes, Dept. ENT, Bd. Revolutiei No. 6, RO-30030 Timisoara		503.

Verzeichnis der Autoren/Teilnehmer an Rundtischgesprächen

Traxdorf , Maximilian, Dr. med., Erlangen	(Klinik 09)	51.
Treib , Johannes, Prof. Dr. med., Westfal-Klinikum, Neurol. Klinik, Hellmut-Hartert-Str. 1, 67653 Kaiserslautern		POD = 455.
Trellakis , Sokrates, Dr. med., Essen	(Klinik 10)	578.
Tristan , Julie de, Dr. med., Erlangen	(Klinik 09)	147.
Tropitzsch , Anke, Dr. med., Tübingen	(Klinik 35)	512.
Tsakiropoulou , Evangelia, MD, Msc, Papageorgiou Hospital, Nea Eukarpia, GR-59429 Thessaloniki		191.
Tschiesner , Uta, Priv.-Doz. Dr. med., München	(Klinik 31)	REF = 3.
Turan , Birgül, Dr., Zentralklinikum, HNO-Klinik, Sauerbruchstr. 6, 86156 Augsburg		667.
Tzamalīs , Georgios, Berlin	(Klinik 04)	379.
Tziouris , Dimitrios, SRH Zentralklinikum, HNO-Klinik, Albert-Schweitzer-Str. 2, 98527 Suhl		49.
Tziridis , Konstantin, Dr. rer. nat., Erlangen	(Klinik 09)	427.
U Uçar , Cevat, Dr., Marmara Mah. Semsibey Cad. No 2E, 2 Beylikdüzü, TR-34526 Istanbul		38.
Uecker , Florian C., Dr. med., Hamburg	(Klinik 17)	592.
Ünal , Nermin, Dr. med., Städt. Krh. Holweide, HNO-Abt., Neufelder Str. 32, 51058 Köln		637.
Unkelbach , Marc H., Dr. med., Klinikum Frankfurt-Höchst, HNO-Abt., Gotenstr. 6–8, 65929 Frankfurt/M.		293.
Urban , Alexander, St. Salvator Krh., HNO-Klinik, Gleimstr. 5, 38820 Halberstadt		393.
Urban , Helen, Dresden	(Klinik 07)	310.
V Vahle , Anne-Kristin, Dr. med., Essen	(Klinik 10)	631.
Veit , Johannes, Dr. med., Ulm	(Klinik 36)	360.
Vent , Julia, Priv.-Doz. Dr. med. Dr. rer. nat., Köln	(Klinik 23)	121.
Vermorken , Jan Baptist, Prof. Dr., Uni Ziekenhuis Antwerpen, Wilrigstraat 10, B-2650 Edegem		RT = 203.
Verse , Thomas, Prof. Dr. med., Asklepios Klinik Harburg, HNO-Abt., Eißendorfer Pferdeweg 52, 21075 Hamburg		RT = 453.
Vicini , Claudio, Prof., Dir. Dell' U.O. ORL e Chirurgia, L. Pierantoni Via Forlanini no 34, I-47100 Forlì		RT = 468.
Vielsmeier , Veronika, Dr. med., Regensburg	(Klinik 33)	422.
Vintila , Roxana, PhD., Univ. Victor Babes, Dept. ENT, Bd. Revolutiei No. 6, RO-300054 Timisoara		157.
Völker , Johannes, cand. med., Würzburg	(Klinik 37)	774.
Vogt , Julia Franziska, Gießen	(Klinik 13)	412.
Volk , Gerd Fabian, Dr. med., Jena	(Klinik 21)	140.
Volkenstein , Stefan, Dr. med., Bochum	(Klinik 05)	98.
Vollmer , Maike, Dr. med., Würzburg	(Klinik 37)	263.

Verzeichnis der Autoren/Teilnehmer an Rundtischgesprächen

Vorwalder , Stefanie, Dr. med., Mannheim	(Klinik 28)	156.
W Wagenblast , Jens, Priv.-Doz. Dr. med., Frankfurt/M.	(Klinik 11)	562.
Wagenmann , Martin, Priv.-Doz. Dr. med., Düsseldorf	(Klinik 08)	84.
Wagner , Jan Hendrik, Dr. med., Unfallklinikum, HNO-Klinik, Warener Str. 7, 12683 Berlin		792.
Wagner , Steffen, Dr. rer. nat., Gießen	(Klinik 13)	629.
Waldfahrer , Frank, Dr. med., Erlangen	(Klinik 09)	RT = 452.
Wallner , Frank, Dr. med., Heidelberg	(Klinik 19)	574.
Walther , Leif Erik, Priv.-Doz. Dr. med., HNO-Gemeinschaftspraxis, Main-Taunus-Zentrum, 65843 Sulzbach		RT = 452.
Wan , Guanglun, Prof., Anhui Provincial Hospital, 9 Lujiang Road, CN-230001 Hefei		459.
Wang , Fang, Southeast University, 5-404 87 Ding-Jiaqiao, CN-210009 Nanjing		415.
Wang , Jun, Dr., HNO-Klinik am St.-Josefs-Hospital, Dreieckstr. 15, 58097 Hagen		799.
Wang , Qi, Prof., Beijing Tongren Hosp., Capital Med., Univ., Dept. of Otolaryngology, CN-100730 Beijing		465.
Wang , Qiuju, Prof. Dr. med., Dept. of ORL, HNS, General Hospital, Unit 4, Surgery Building, Haidian District, 28 Fuxing Road, CN-Beijing 100853		417a.
Wang , Tong, Dr., Beijing Tongren Hosp., Cap. Med. Univ, No.1 Dongjiaominxiang, Dongchen D., CN-100730 Beijing		207.
Wardenga , Nina, HNO-Klinik, MH, Hörzentrum, Karl-Wiechert-Allee 3, 30625 Hannover		134.
Warnecke , Athanasia, Dr. med., Hannover	(Klinik 18)	600.
Warnecke , Tobias, Priv.-Doz. Dr. med., Univ.-Klinik für Neurologie, Albert-Schweitzer-Campus 1, Gebäude A1, 48149 Münster		RT = 194.
Weber , Constantin, Hannover	(Klinik 18)	747.
Weber , Julia, Dipl.-Ing., HNO-Klinik, MH, Hörzentrum, Karl-Wiechert-Allee 3, 30625 Hannover		165.
Weber , Konrad P., Dr. med., Univ.-Spital, Klinik f. Neurologie, Frauenklinikstr. 26, CH-8091 Zürich		RT = 452.
Wedi , Bettina, Prof. Dr. med., Klinik für Dermatologie, MH, Ricklinger Str. 5, 30449 Hannover		HV = 450.
Wei , Xuemei, Prof., 363 Hospital, Dept. of Otolaryngology, CN-610041 Chengdu		221.
Weigand , Johannes, Städt. HNO-Klinik gGmbH, Teuteburger Str. 50, 33604 Bielefeld		803.
Weiß , Daniel, Dr. med., Münster	(Klinik 32)	560.
Weller , Patrick, Dr. med., Essen	(Klinik 10)	520.
Wen , Weiping, Prof., 1st Affil.Hosp. of Sun Yat-Sen Univ, 58# 2nd road Zhong Shan, CN-510080 Guangzhou		479.

Verzeichnis der Autoren/Teilnehmer an Rundtischgesprächen

Wen, Wu, Prof., Changhai Hosp., Second Military, Medical Univ., Dept. of ORL, CN-200433 Shanghai	720.
Wendt, Sebastian, Zentralklinikum, HNO-Klinik, Sauerbruchstr. 6, 86156 Augsburg	224.
Wendt, Susanne, Helios Kliniken, HNO-Klinik, Schwanebecker Chaussee 50, 13125 Berlin	131.
Wenz, Frederik, Prof. Dr. med., Univ. Klinik Strahlentherapie, 68135 Mannheim	REF = 8.
Wenzel, Stefan, Dr. med., Asklepios-Klinik Harburg, HNO-Abt., Eißendorf Pferdeweg 52, 21075 Hamburg	91.
Werminghaus, Pascal, Düsseldorf (Klinik 08)	185.
Werner, Jochen A., Prof. Dr. med., Marburg (Klinik 29)	REF = 6., (288.)
Wessolleck, Erik, Dr. med., Hannover (Klinik 18)	809.
Westhofen, Martin, Prof. Dr. med., Aachen (Klinik 01)	VaE = 317.
Wiechmann, Timm, cand. med., Rostock (Klinik 34)	773.
Wiegand, Susanne, Dr. med., Marburg (Klinik 29)	290.
Wilhelm, Thomas, Dr. med., Helios Kliniken, HNO-Klinik, Rudolf-Virchow-Str. 2, 04552 Borna	611.
Willenborg, Kerstin, Dr. med., Hannover (Klinik 18)	269.
Wilms, Anna Katharina, Unfallklinikum, HNO-Klinik, Warener Str. 7, 12683 Berlin	818.
Winter, Maria, Klinikum Chemnitz, HNO-Klinik, Flemmingstr. 2, 09116 Chemnitz	384.
Winterhoff, Sebastian, Essen (Klinik 10)	151.
Wissel, Kirsten, Dr. rer. nat., Hannover (Klinik 18)	602.
Wittekindt, Claus, Priv.-Doz. Dr. med., Gießen (Klinik 13)	255.
Wolter, Selene, Unfallklinikum, HNO-Klinik, Warenerstr. 7, 12683 Berlin	494.
Wu, Hao, Prof. MD. Ph.D, Xinhua Hosp., Medical College Univ., No. 1655 Kongjiang Rd., CN-200092 Shanghai	229.
Würfel, Waldemar, Hannover (Klinik 18)	283.
Wunder, Kristina, Aachen (Klinik 01)	392.
Wurm, Jochen, Priv.-Doz. Dr. med., Erlangen (Klinik 09)	368.
Wuttge-Hannig, Anita, Dott., Karlsplatz 3-5, 80335 München	RT = 194.
X Xia, Guihua, Dr., Beilun Br.of the 1st People's Hosp. of Beilun, Medical College of Zheji, CN-315800 Ningbo	474.
Xiang, Mingliang, Prof., Xinhua Hosp., Shanghai Jiao Tong, Univ. Sch. of Med., 1665 Kong-Jing Rd., CN-200092 Shanghai	237.
Xiao, Shuifang, Prof., Peking University First Hospital, Beijing, CN-100034 Beijing	219.

Verzeichnis der Autoren/Teilnehmer an Rundtischgesprächen

Y	Yakinthou , Anna, Dr. med., P. Mela 37, GR-54622 Thessaloniki	417.
	Yalcin , Sinasi, Prof. Dr. med., Firat Univ. Med. Fac., Dept. ORL, P. O. Box PK 66, TR-23100 Elazig	IL = 36.
	Yang , Jun, Prof., Xinhua Hosp., Shanghai Jiaotong, University School of Medicine, CN-200092 Shanghai	236.
	Yasheng , Yalikun, Prof., First Affiliated Hospital of Xinjiang Medical University, CN-830054 Urumqi	46.
	Ye , Jingying, Prof., Beijing Tongren Hosp., Capital Univ., of Medical, No.1 Dongjiaominxiang, CN-100730 Beijing	35.
	Yin , Jinshu, Prof., Beijing Shijitan Hospital, Dept. of ORL, CN-100038 Beijing	247.
	Yin , Min, Prof., First Affiliated Hospital of Nanjing Medical University, CN-210000 Nanjing	208.
	Yu , Guodong, Prof., The affiliated Hospital of, Guiyang Medical College, CN-550000 Guiyang	485.
	Yu , Lisheng, Prof. Dr. med., People's Hosp., Beijing med. Univ., Bai li shi Road 42, CN-100044 Beijing	471.
	Yu , Zhenkun, Prof., Beijing Tongren Hosp., Capit. Med., Univ., Head and Neck Surgery, CN-100730 Beijing	57.
Z	Zander , Sebastian, Essen (Klinik 10)	628.
	Zang , Hongrui, Dr., Beijing Tongren Hosp., Capit. Univ., Head and Neck Surg., CN-100730 Beijing	251.
	Zaoui , Karim, Dr., Heidelberg (Klinik 19)	577.
	Zeller , Nina, Göttingen (Klinik 14)	54.
	Zhang , Tianyu, Prof., Eye and ENT Hospital of, Fudan University, 83#Fenyang Road, CN-200031 Shanghai	476.
	Zhang , Tianzhen, Dr., Yuhuangding Hospital Yantai, Dept. of ORL, Head and Neck Surg., CN-264000 Yantai	252.
	Zhao , Yulin, Prof., 1st Affil. Hosp. of Zhengzhou, Univ., Dept. of ORL, CN-450052 Zhengzhou	463.
	Zheng , Hongliang, Prof., Changhai Hospital, Second Military Medical University, CN-200430 Shanghai	718.
	Zheng , Meihua, Prof. Dr., Shandong Provinzial Hosp., Dept. ORL, Jing-Wu-Wei-Qi Road 324, CN-250021 Jinan,	213.
	Zhu , Wei, Prof., First Hosp. of JiLin University, Dept. of Otolaryngology, CN-130021 Changchun	714.
	Ziegler , Roman, Städt. HNO-Klinik, Bremser Str. 79, 67063 Ludwigshafen	798.
	Zielinski , Valerie, Dr., Hamburg (Klinik 17)	648.
	Zimmermann , Annette Paula, Dr. med., Marburg (Klinik 29)	186.
	Zimmermann , Ingo, Hannover (Klinik 18)	778.
	Zirke , Nina, Dipl.-Psych., Tinnituszentrum der Charité, Charitéplatz 1, 10117 Berlin	278.

Adressen der Universitäts-Hals-Nasen-Ohren-Kliniken in Deutschland

01	Aachen	(52074)	RWTH, Pauwelsstraße 30
02	Berlin	(10117)	Campus Charité Mitte, Charitéplatz 1
03	Berlin	(13353)	Campus Virchow, Augustenburger Platz 1
04	Berlin	(12200)	Benjamin Franklin, Hindenburgdamm 30
05	Bochum	(44787)	Elisabeth-Hospital, Bleichstraße 15
06	Bonn	(53105)	Sigmund-Freud-Straße 25
07	Dresden	(01307)	Fetscherstraße 74
08	Düsseldorf	(40225)	Moorenstraße 5
09	Erlangen	(91054)	Waldstraße 1
10	Essen	(45147)	Hufelandstraße 55
11	Frankfurt	(60590)	Theodor-Stern-Kai 7
12	Freiburg	(79106)	Killianstraße 5
13	Gießen	(35392)	Klinikstraße 29
14	Göttingen	(37075)	Robert-Koch-Straße 40
15	Greifswald	(17475)	Walter-Rathenau-Straße 43-45
16	Halle/Saale	(06120)	Ernst-Grube-Straße 40
17	Hamburg	(20246)	Martinistraße 52
18	Hannover	(30625)	MH, Carl-Neuberg-Straße 1
19	Heidelberg	(69120)	Im Neuenheimer Feld 400
20	Homburg/Saar	(66421)	Kirrberger Straße
21	Jena	(07740)	Lessingstraße 2
22	Kiel	(24105)	Arnold-Heller-Straße 14
23	Köln	(50937)	Kerpener Straße 62
24	Leipzig	(04103)	Liebigstraße 10-14
25	Lübeck	(23538)	Ratzeburger Allee 160
26	Magdeburg	(39120)	Leipziger Straße 44
27	Mainz	(55101)	Langenbeckstraße 1
28	Mannheim	(68135)	(Postanschrift)
29	Marburg	(35033)	Baldingerstraße
30	München	(81675)	TU r.d.l., Ismaninger Straße 22
31	München	(81377)	Großhadern, Marchioninistraße 15
32	Münster	(48149)	Kardinal-von-Galen-Ring 10
33	Regensburg	(93053)	Franz-Josef-Strauß-Allee 11
34	Rostock	(18057)	Doberaner Straße 137-139
35	Tübingen	(72076)	Elfriede-Aulhorn-Straße 5
36	Ulm	(89075)	Frauensteige 12
37	Würzburg	(97080)	Josef-Schneider-Straße 11

Verzeichnis der Sitzungsleiter und Moderatoren (wissenschaftl. Sitzungen/Geschäftssitzungen)

	Seite
Priv.-Doz. Dr. med. Parwis Agha-Mir-Salim, Berlin	125
Prof. Dr. med. Christoph Alexiou, Erlangen	119
Prof. Dr. med. Petra Ambrosch, Kiel	136
Prof. Dr. med. Christoph Arens, Magdeburg	47, 121
Priv.-Doz. Dr. med. Susan Arndt, Freiburg	82
Prof. Dr. med. Antje Aschendorff, Freiburg	72
Prof. Dr. med. Gerald Baier, Darmstadt	94
Priv.-Doz. Dr. med. Murat Bas, München	36
Prof. Dr. med. Ingo Baumann, Heidelberg	146
Prof. Dr. med. Klaus Begall, Halberstadt	133
Prof. Dr. med. Hans Behrbohm, Berlin	70
Prof. Dr. med. Alexander Berghaus, München	89
Prof. Dr. med. Wolfgang Bergler, Bremen	86
Prof. Dr. med. Manuel Bernal-Sprekelsen, Barcelona (E)	62
Priv.-Doz. Dr. med. Achim G. Beule, Greifswald	80
Priv.-Doz. Dr. med. Dirk Beutner, Köln	115
Prof. Dr. med. Henning Bier, München	42
Prof. Dr. med. Marc B. Bloching, Berlin	36, 105
Prof. Dr. med. Ulrike Bockmühl, Kassel	31
Prof. Dr. med. Carsten C. Bödeker, Freiburg	95
Prof. Dr. med. Dr. h. c. Friedrich Bootz, Bonn	102
Prof. Dr. med. Dr. med. dent. Franz X. Brunner, Augsburg	111
Prof. Dr. med. Tilman Brusis, Köln	88
Priv.-Doz. Dr. med. Markus Bücheler, Bonn	78
Prof. Dr. med. Klaus Bumm, Homburg/S.	49
Priv.-Doz. Dr. med. Jens Büntzel, Nordhausen	126
Priv.-Doz. Dr. med. Martin Canis, Göttingen	126
Prof. Dr. med. Marcel Cosgarea, Cluj-Napoca (RO)	108
Prof. Dr. med. Michael Damm, Köln	51
Prof. Dr. med. Stefan Dazert, Bochum	115
Prof. Dr. med. Thomas Deitmer, Dortmund	118
Prof. Dr. med. K.-Wolfgang Delank, Ludwigshafen	43
Stellv. Pflegedirektorin Heike Dennhardt, Kaiserslautern	84, 85, 86
Prof. Dr. med. Ercole Di Martino, Bremen	134
Prof. Dr. med. Andreas Dietz, Leipzig	42, 61
Prof. Dr. med. Philipp Dost, Gelsenkirchen	123
Hon.-Prof. Dr. med. Thomas Eichhorn, Cottbus	46
Prof. Dr. med. Arneborg Ernst, Berlin	81
Prof. Dr. med. Dirk Eßer, Erfurt	46, 122
Priv.-Doz. Dr. med. Philipp A. Federspil, Heidelberg	87
Prof. Dr. med. Pierre Federspil, Homburg/S.	112

Verzeichnis der Sitzungsleiter und Moderatoren (wissenschaftl. Sitzungen/Geschäftssitzungen)

	Seite
Prof. Dr. med. Benedikt J. Folz, Bad Lippspringe	31
Prof. Dr. med. Bernd Freigang, Magdeburg	34
Prof. Dr. med. Holger G. Gassner, Regensburg	70
Priv.-Doz. Dr. med. Andreas Gerstner, Bonn	120
Prof. Dr. med. Götz Geyer, Solingen	45
Prof. Dr. med. Jan Gosepath, Wiesbaden	143
Prof. Dr. med. Ulrich Gößler, Mannheim	87
Prof. Dr. med. Thomas Grundmann, Hamburg	86
Priv.-Doz. Dr. med. Stefan Grützenmacher, Neubrandenburg	128
Priv.-Doz. Dr. med. Volker Gudziol, Dresden	128
Prof. Dr. med. Orlando Guntinas-Lichius, Jena	72, 148
Prof. Dr. Dr. med. Karl-Fr. Hamann, München	102
Prof. Dr. med. Demin Han, Beijing (CN)	27
Prof. Dr. med. Ulrich Harréus, München	33
Priv.-Doz. Dr. med. Boris Haxel, Mainz	36
Dr. med. Dirk Heinrich, Hamburg	28, 122
Prof. Dr. med. Kai Helling, Mainz	147
Prof. Dr. med. Werner J. Heppt, Karlsruhe	29
Priv.-Doz. Dr. med. Michael Herzog, Halle/S.	38
Prof. Dr. med. Gerhard Hesse, Bad Arolsen	74
Priv.-Doz. Dr. med. Kerstin Hoffmann, Weimar	41
Priv.-Doz. Dr. med. Markus Hoffmann, Kiel	117
Prof. Dr. med. Thomas K. Hoffmann, Essen	120
Priv.-Doz. Dr. med. Matthias Hölzl, Traunstein	47
Prof. Dr. med. Chr. Peter Hommerich, Göttingen	107
Prof. Dr. med. Florian Hoppe, Oldenburg	103
Prof. Dr.-Ing. Dr. rer. med. Ulrich Hoppe, Erlangen	50
Prof. Dr. med. Karl Hörmann, Mannheim	20, 22, 63, 121
Priv.-Doz. Dr. med. Joachim Hornung, Erlangen	116
Prof. Dr. med. Werner G. Hosemann, Greifswald	100
Prof. Dr. rer. nat. Sebastian Hoth, Heidelberg	81
Prof. Dr. Dr. med. Thomas Hummel, Dresden	43
Prof. Dr. med. Dr. h. c. Karl-Bernd Hüttenbrink, Köln	25, 43, 121
Dr. med. Justus Ilgner, Aachen	105
Prof. Dr. med. Heinrich Iro, Erlangen	20, 22
Prof. Dr. med. Peter R. Issing, Bad Hersfeld	42
Prof. Dr. med. Martin C. Jäckel, Schwerin	46
Prof. Dr. med. Peter Jecker, Bad Salzungen	76
Prof. Dr. med. Jonas T. Johnson, Pittsburgh (USA)	65
Hon.-Prof. Dr. med. Markus Jungehülsing, Potsdam	121
Priv.-Doz. Dr. med. Tino Just, Rostock	50

Verzeichnis der Sitzungsleiter und Moderatoren (wissenschaftl. Sitzungen/Geschäftssitzungen)

	Seite
Priv.-Doz. Dr. med. Holger Kaftan, Greifswald	82
Prof. Dr. med. Oliver Kaschke, Berlin	37
Priv.-Doz. Dr. med. Sabine Keiner, Bonn	24
Prof. Dr. med. Nesil Keles, Istanbul (TR)	106
Prof. Dr. med. Hans-Georg Kempf, Wuppertal	110
Prof. Dr. med. Norbert H. Kleinsasser, Würzburg	113
Priv.-Doz. Dr. med. Dr. h. c. Thomas Klenzner, Düsseldorf	140
Prof. Dr. med. Ludger Klimek, Wiesbaden	100
Prof. Dr. med. Jens P. Klußmann, Gießen	144
Prof. Dr. med. Rainald Knecht, Hamburg	63
Prof. Dr. med. Stefan Knipping, Dessau	145
Prof. Dr. med. Sven Koscielny, Jena	107
Priv.-Doz. Dr. med. Matthias F. Kramer, München	63
Priv.-Doz. Dr. med. Eike Krause, München	94
Prof. Dr. med. Babür Küçük, Ankara (TR)	136
Prof. Dr. med. Thomas Kühnel, Regensburg	38
Prof. Dr. med. Stephan Lang, Essen	119
Prof. Dr. med. Dr. h. c. Roland Laszig, Freiburg	62
Prof. Dr. med. Armin Laubert, Hagen	145
Prof. Dr. med. Jürgen Lautermann, Halle/S.	48
Priv.-Doz. Dr. med. Götz Frederik Lehnerdt, Essen	95
Priv.-Doz. Dr. med. Minoo Lenarz, Berlin	47
Prof. Dr. med. Thomas Lenarz, Hannover	40
Prof. Dr. med. Andreas Leunig, Starnberg	37
Prof. Dr. med. Rudolf Leuwer, Krefeld	47
Prof. Dr. med. Jörg Lindemann, Ulm	118
Prof. Dr. med. Burkhard M. Lippert, Heilbronn	44
Priv.-Doz. Dr. med. Hubert Löwenheim, Tübingen	77
Dr. med. Horst Luckhaupt, Dortmund	112
Prof. Dr. med. Heinz Maier, Ulm	123
Prof. Dr. med. Wolfgang Maier, Freiburg	31
Prof. Dr. med. Robert Mandic, Marburg	129
Dr. med. (MM) Astrid Marek, Bochum	88
Prof. Dr. med. Christoph Matthias, Göttingen	117
Prof. Dr. med. Steffen Maune, Köln	149
Prof. Dr. med. Jan Maurer, Koblenz	40
Dr. med. Joachim T. Maurer, Mannheim	27
Priv.-Doz. Dr. med. Birgit Mazurek, Berlin	74
Priv.-Doz. Dr. med. Eberhard F. Meister, Dresden	88
Prof. Dr. med. Jens E. Meyer, Hamburg	48
Prof. Dr. med. Christian Milewski, Frankfurt/M.	144

Verzeichnis der Sitzungsleiter und Moderatoren (wissenschaftl. Sitzungen/Geschäftssitzungen)

	Seite
Priv.-Doz. Dr. med. Amir Ali Minovi, Bochum	146
Priv.-Doz. Dr. med. Robert Mlynski, Würzburg	140
Priv.-Doz. Dr. med. Andreas Müller, Gera	129
Prof. Dr. med. Joachim Müller, München	72
Prof. Dr. med. Dirk Mürbe, Dresden	113
Prof. Dr. med. Andreas Naumann, Bremen	89
Dr. med. Marcus Neudert, Dresden	149
Priv.-Doz. Dr. med. Andreas Neumann, Neuss	49
Prof. Dr. med. Jens Oeken, Chemnitz	111
Priv.-Doz. Dr. med. Christian Offergeld, Freiburg	123
Priv.-Doz. Dr. med. Heidi Olze, Berlin	116
Prof. Dr. med. Friedemann Pabst, Dresden	41
Prof. Dr. med. Hans-Wilhelm Pau, Rostock	28
Prof. Dr. med. Dr. h. c. Dietrich Plester, Tübingen	62
Prof. Dr. med. Dr. h. c. Peter K. Plinkert, Heidelberg	60
Prof. Dr. med. Stefan Plontke, Halle/S.	110
Prof. Dr. med. Mark Praetorius, Heidelberg	139
Priv.-Doz. Dr. med. Simon F. Preuss, Köln	103
Prof. Dr. med. Serena Preyer, Karlsruhe	139
Priv.-Doz. Dr. med. Andreas Radeloff, Würzburg	125
Prof. Dr. med. Stefan Remmert, Duisburg	91
Prof. Dr. med. Gerhard Rettinger, Ulm	62
Prof. Dr. med. Randolf Riemann, Stade	122
Prof. Dr. med. Nicole Rotter, Ulm	78
Kourosh Roushan, München	122
Prof. Dr. med. Claudia Rudack, Münster	80
Prof. Dr. med. Haneen Sadick, Mannheim	143
Priv.-Doz. Dr. med. Alexander Sauter, Mannheim	137
Prof. Dr. med. Götz Schade, Bonn	51
Priv.-Doz. Dr. med. Marc O. Scheithauer, Ulm	112
Priv.-Doz. Dr. med. Elias Scherer, München	90
Prof. Dr. med. Bernhard Schick, Homburg/S.	34
Prof. Dr. med. Wolfgang W. Schlenter, Frankfurt/M.	92
Dr. med. Horst-J. Schmidt, Kaiserslautern	84, 85, 86
Prof. Dr. med. Martin Schrader, Minden	147
Priv.-Doz. Dr. med. Thomas Schrom, Bad Saarow	92
Prof. Dr. med. Burkhard Schwab, Hannover	133
Prof. Dr. med. Konrad Schwager, Fulda	33
Prof. Dr. med. Andreas M. Sesterhenn, Solingen	106
Prof. Dr. med. Dr. med. dent. Ralf Siegert, Recklinghausen	87
Prof. Dr. med. Christian Sittel, Stuttgart	105

Verzeichnis der Sitzungsleiter und Moderatoren (wissenschaftl. Sitzungen/Geschäftssitzungen)

	Seite
Prof. Dr. med. Konrad Sommer, Osnabrück	134
Prof. Dr. med. Norbert Stasche, Kaiserslautern	20, 22
Prof. Dr. med. Dr. med. dent. Helmut Steinhart, Stuttgart	148
Priv.-Doz. Dr. med. Klaus Stelter, München	142
Priv.-Doz. Dr. med. Martin Stieve, Lübeck	83
Prof. Dr. med. Timo Stöver, Frankfurt/M.	45
Prof. Dr. med. Gero Strauß, Leipzig	104
Priv.-Doz. Dr. med. Sebastian Strieth, Frankfurt/M.	108
Prof. Dr. med. Michael Strohm, Ettlingen	121
Prof. Dr. med. Jürgen Strutz, Regensburg	68
Prof. Dr. med. Boris A. Stuck, Mannheim	26
Prof. Dr. med. (FRCS) Holger Sudhoff, Bielefeld	142
Prof. Dr. med. Afshin Teymoortash, Marburg	71
Prof. Dr. med. Jürgen Ußmüller, Regensburg	72
Priv.-Doz. Dr. med. Dr. rer. nat. Julia Vent, Köln	91
Prof. Dr. med. Thomas Verse, Hamburg	39, 101
Priv.-Doz. Dr. med. Ulrich Vorwerk, Magdeburg	68
Priv.-Doz. Dr. med. Jens Wagenblast, Frankfurt/M.	77
Priv.-Doz. Dr. med. Martin Wagenmann, Düsseldorf	80
Priv.-Doz. Dr. med. Leif Erik Walther, Sulzbach	101
Prof. Dr. med. Qi Wang, Beijing (CN)	137
Prof. Dr. med. Anette Weber, Wuppertal	44
Prof. Dr. med. Dr. med. dent. Hans-J. Welkoborsky, Hannover	76
Prof. Dr. med. Jochen A. Werner, Marburg	24
Prof. Dr. med. Martin Westhofen, Aachen	122
Priv.-Doz. Dr. med. Claus Wittekindt, Gießen	90
Prof. Dr. med. Barbara Wollenberg, Lübeck	65
Prof. Dr. med. Sinasi Yalcin, Elazig (TR)	28
Prof. Dr. med. Lisheng Yu, Beijing (CN)	66
Prof. Dr. med. Dr. h. c. Thomas Zahnert, Dresden	83, 123
Prof. Dr. med. Johannes Zenk, Erlangen	71
Prof. Dr. med. Dr. h. c. mult. Hans-Peter Zenner, Tübingen	66

Presseinformationen

Anfragen:

- ☞ Pressestelle:
Thieme PR-Agentur
Anna Julia Voormann/Christina Seddig
Rüdigerstr. 14 · D-70469 Stuttgart
Tel.: +49 (0) 711/89 31-442 · Fax: +49 (0) 711/89 31-167
E-Mail: seddig@medizinkommunikation.org
- ☞ Aktuelle Informationen abrufbar über www.hno.org

Pressekonferenz:

- ☞ Dienstag, 15. Mai 2012, 11.00–12.00 Uhr
Hyatt Regency Mainz, Raum Donau, Malakoff-Terrasse 1, D-55116 Mainz
(Anmeldung unter o. g. Kontaktdaten erbeten)

Präsentation der Fachindustrie

Fachausstellung:

Während der Dauer der Jahresversammlung findet eine Fachausstellung medizintechnischer und pharmazeutischer Erzeugnisse statt.

Organisation/Auskunft/Anmeldung:

COCS GmbH – Congress Organisation C. Schäfer
Ansprechpartner: Martina Wiederkrantz
Rosenheimer Str. 145 c · D-81671 München
Tel.: +49 (0) 89/89 06 77-0 · Fax: +49 (0) 89/89 06 77-77
E-Mail: martina.wiederkrantz@cocs.de
Homepage: www.cocs.de

Hinweis:

Während der Jahresversammlung können für Aussteller im Tagungsbüro der Gesellschaft Nachrichten per Fax oder Telefon (s. S. 166) hinterlassen werden.

Öffnungszeiten der Fachausstellung:

Donnerstag,	17. Mai 2012,	8.00–19.00 Uhr
Freitag,	18. Mai 2012,	8.00–19.00 Uhr
Samstag,	19. Mai 2012,	8.00–18.00 Uhr

Übersicht Symposien

Folgende Symposien werden innerhalb der Pausenzeiten angeboten (Teilnahme frei, Anmeldung nicht erforderlich, begrenzte Teilnehmerzahl):

	Gutenberg-Saal B	Gutenberg-Saal D	Zagreb-Saal
Donnerstag, 17. Mai 2012			
Brunch 9.30–10.30 Uhr	Aktuelle Bewertung der Wertigkeit der US-Diagnostik der NNH und Gesichtswichteile in der HNO-Ambulanz (ATMOS Medizin Technik GmbH & Co. KG, Lenzkirch)	Stimmrehabilitation nach Laryngektomie (Servona GmbH, Troisdorf)	
Lunch 12.00–13.00 Uhr	Organerhalt bei Speicheldrüsenerkrankungen – Das Erlanger Konzept (KARL STORZ GmbH & Co. KG, Tuttlingen)	Tinnitus – „Phantom-schmerz“ der Cochlea – Moderne Konzepte zu Tinnitusentstehung und -therapie (Dr. Willmar Schwabe GmbH & Co. KG, Karlsruhe)	Update der Firma Cochlear zu Produkten und Therapien – implantierbar, stimulierend, innovativ! (Cochlear Deutschland GmbH & Co. KG, Hannover)
Afternoon 14.30–15.30 Uhr	Multimodale Therapieansätze in der Behandlung des chronischen Schwindels im Alter (Biologische Heilmittel Heel GmbH, Baden-Baden)	Larynx-Diagnose & Pacing/Laryngeal Pacemaker (MED-EL Deutschland GmbH, Starnberg)	
Freitag, 18. Mai 2012			
Brunch 9.30–10.30 Uhr	MED-EL – Aufbruch in ein neues Zeitalter. Vom CI-Hersteller zum Anbieter innovativer Hörlösungen auf dem gesamten Gebiet aktiver Hörimplantate (MED-EL Deutschland GmbH, Starnberg)	LARYNGOLOGIE NEWS – Von der oropharyngealen pH-Metrie bis zur Hochpräzisions-Radiofrequenz-Chirurgie	

Übersicht Symposien

	Gutenberg-Saal B	Gutenberg-Saal D	Zagreb-Saal
Freitag, 18. Mai 2012 (Fortsetzung)			
Lunch 12.00–13.00 Uhr	Das Surgical Deck „OR1“: Möglichkeiten des volligitalen OP-Systems für die HNO-Chirurgie (KARL STORZ GmbH & Co. KG, Tuttlingen)	Ballondilatation d. Tuba Eustachii – Erfahrungen und Ergebnisse aus der klin. Praxis/Klin. Ergebnisse der endoskop. endonasalen Tubendilatation (SPIGGLE & THEIS Medizintechnik GmbH, Overath)	Neue Entwicklungen in der chirurgischen Kopf-Hals-Onkologie (Merck Serono GmbH, Darmstadt)
Afternoon 14.30–15.30 Uhr	Moderne Aspekte der endonasalen NNH-Chirurgie – Einsatz von gepowerten-navigierten Instrumenten“ (Medtronic GmbH, Meerbusch)	Präoperative rhinometrische Diagnostik mittels Rhino-SYS für die chirurg. Therapie der nasalen Obstruktion (Happersberger Otopront GmbH, Hohenstein)	
Samstag, 19. Mai 2012			
Brunch 9.30–10.30 Uhr	Blutung und Gerinnung – Gefürchtete Notfälle im klinischen Alltag vermeiden (CSL Behring GmbH, Marburg)	Asthma, allergische Rhinitis und Rhinosinusitis – Eine Erkrankung, verschiedene Phänotypen? (GlaxoSmithKline GmbH & Co. KG, München)	
Lunch 12.00–13.00 Uhr	Fundamentals of surgical instruments – First cut procedures (KARL STORZ GmbH & Co. KG, Tuttlingen)	Grenzgebiete: Notfall Angioödem und andere Atemwegskomplikationen (Shire Deutschland GmbH, Berlin)	

Ausstellerliste

(Stand bei Drucklegung)

Den Tagungsteilnehmern empfehlen wir regelmäßige Besuche der Präsentation der Fachindustrie in den Foyers der Rheingoldhalle Mainz – Orientierungspläne liegen im Tagungsbüro aus.

Folgenden Firmen danken wir für ihre Beteiligung und Präsentation:

3di GmbH www.3di.de	07743 Jena Saalbahnhofstr. 25c
ANM Adaptive Neuromodulation GmbH www.anm-medical.com, www. tinnitus-aktuell.de	50670 Köln Im Media Park 6d
akrus GmbH & Co. KG www.akrus.de	25337 Elmshorn Otto-Hahn-Str. 3
Alaxo GmbH www.alaxo.com	50226 Frechen Auf dem Rotental 47
ALK-Abelló Arzneimittel GmbH www.alk-abello.de	22880 Wedel Feldstr. 170
Allergopharma Joachim Ganzer KG www.allergopharma.de	21465 Reinbek Hermann-Körner-Str. 52
A.R.C. Laser GmbH www.arclaser.de	90411 Nürnberg Bessemerstr. 14
assist GmbH www.assist.de	66663 Merzig In der Bruchwies 10
ATMOS MedizinTechnik GmbH & Co. KG www.atmosmed.de	79853 Lenzkirch Ludwig-Kegel-Str. 16
Atos Medical GmbH www.atosmedical.de	53840 Troisdorf Mülheimer Str. 3–7
AURITEC GmbH www.auritec.de	22047 Hamburg Dernauer Str. 12
Autronic Medizintechnik www.autronic-medizintechnik.de	22339 Hamburg Grützmühlenweg 44
bess medizintechnik gmbh www.bess.eu	14167 Berlin Gustav-Krone-Str. 7
Brainlab Sales GmbH www.brainlab.com	85622 Feldkirchen Kapellenstr. 12
Bundesverband der Kehlkopferierten e. V. www.kehlkopferiert-bv.de	53111 Bonn Thomas-Mann-Str. 40

Ausstellerliste

(Stand bei Drucklegung)

Christoffel-Blindenmission Deutschland e.V. www.cbm.de	64625 Bensheim Nibelungenstr. 124
Cochlear Deutschland GmbH & Co. KG www.cochlear.de	30625 Hannover Karl-Wiechert-Allee 76 A
dantschke MEDIZINTECHNIK GmbH & Co. KG www.dantschke-med.de	04416 Markkleeberg Apelsteinallee 3
ERBE Elektromedizin GmbH www.erbe-med.com	72072 Tübingen Waldhörlestr. 17
Eschbach Med. Einrichtungen GmbH www.eschbach-med.de	97297 Waldbüttelbrunn Dachdeckerstr. 14
Fahl Medizintechnik-Vertrieb GmbH www.fahl.de	51149 Köln August-Horch-Str. 4a
FENTEX medical GmbH www.fentexmedical.com	78579 Neuhausen take-off Gewerbepark 2
Dr. Fenyves und Gut Deutschland GmbH www.schlafscreening.de	72379 Hechingen Lotzenäcker 9
GlaxoSmithKline GmbH & Co. KG www.glaxosmithkline.de	80339 München Theresienhöhe 11
Grünewald Medizintechnik GmbH www.gruenewald-medizintechnik.de	65307 Bad Schwalbach Im Kirschgarten 3
Haag-Streit Deutschland GmbH www.haag-streit.de	22880 Wedel Rosengarten 10
Happersberger Otopront GmbH www.otopront.de	65329 Hohenstein Langgasse 90
HEIMOMED Heinze GmbH & Co. KG www.heimomed.de	50170 Kerpen Daimlerstr. 30
G. Heinemann Medizintechnik GmbH www.heinemann-ent.de	24568 Kaltenkirchen Hans-Stockmar-Str. 6
Hennig Arzneimittel GmbH & Co. KG www.hennig-am.de	65439 Flörsheim Liebigstr. 1-2
Hörniß Medizintechnik GmbH www.hoerniss.de	51371 Leverkusen Burgstr. 28a
Industrial Acoustics Company GmbH www.iac-gmbh.de	41372 Niederkrüchten Sohlweg 17

Ausstellerliste

(Stand bei Drucklegung)

innoForce Est. www.innoforce.com	9496 Balzers (LIE) Neugrüt 9
Institut Schilling GmbH www.institut-schilling.com	97277 Neubrunn Am Mühlweg 5
Institut für Anaplastologie Velten & Hering GbR, Genthin & Potsdam www.epithesen.de	39307 Genthin Am Legefeld 22
Interacoustics GmbH www.interacoustics.de	42929 Wermelskirchen Stumpf 6–10
Leica Microsystems www.leica-microsystems.com	35578 Wetzlar Ernst-Leitz-Str. 17–37
LMA Deutschland GmbH www.LMA.de	53175 Bonn Mildred-Scheel-Str. 1
MED-EL Deutschland www.medel.com	82319 Starnberg Moosstr. 7
Medicon eG www.medicon.de	78532 Tuttlingen Gänsäcker 15
Medtronic GmbH www.medtronic.de	40670 Meerbusch Earl-Bakken-Platz 1
Merck Serono GmbH www.merckserono.com	64289 Darmstadt Alsfelder Str. 17
J. Morita Europe GmbH www.morita.com/europe	63128 Dietzenbach Justus-von-Liebig-Str. 27a
MSD GmbH www.msd.de	85540 Haar Lindenplatz 1
Night Balance B. V. www.nightbalance.com	2629 JD Delft (NL) Molengraaffsingel 12–14
NMP Neuwirth Medical Products GmbH www.neumedpro.de	63785 Obernburg Bachstr. 10
Olympus Deutschland GmbH www.olympus.de	20097 Hamburg Wendenstr. 14–18
Oticon GmbH www.oticonmedical.com	22525 Hamburg Hellgrundweg 101

Ausstellerliste

(Stand bei Drucklegung)

otopront – siehe Happersberger www.otopront.de	65329 Hohenstein Langgasse 90
PARI GmbH www.pari.de	82319 Starnberg Moosstr. 3
Pilot Blankenfelde GmbH www.pilot-blankenfelde.de	15827 Blankenfelde Wilhelm-Grunwald-Str. 48
Promedics Medizinische Systeme GmbH www.promedics.de	40231 Düsseldorf Oelser Str. 9
Resama GmbH www.resama-gmbh.com	66450 Bexbach Saarpfalzpark 1
SanimaMed Healthcare S.r.l. www.sanimamed.com	53029 Bonn Postfach 170376
M. H. Schneider, Epitheseninstitute Schneider www.epithetiker.de	66482 Zweibrücken Amerikastr. 32
Dr. Willmar Schwabe GmbH & Co. KG www.schwabe.de	76227 Karlsruhe Willmar-Schwabe-Str. 4
SCS GmbH – DVT Solution Experts – MED Series www.myscs.com	63739 Aschaffenburg Werbachstr. 50–52
Servona GmbH www.servona.de	53842 Troisdorf Biberweg 24–26
Shire Deutschland GmbH www.shire.de	10117 Berlin Friedrichstr. 149
Siemens & Co. www.emser.de, www.nasanita.de	56130 Bad Ems Arzbacher Str. 78
SOMNOmedics GmbH www.somnomedics.de	97236 Randersacker Am Sonnenstuhl 63
SONORING Deutschland GmbH www.sonoring.de	59439 Holzwickede Wilhelm-Röntgen-Str. 4
Sonotrend www.sonotrend.de	70597 Stuttgart Julius-Hölder-Str. 30
SPIGGLE & THEIS Medizintechnik GmbH www.spiggle-theis.de	51491 Overath Diepenbroich 15
KARL STORZ GmbH & Co. KG www.karlstorz.com	78532 Tuttlingen Mittelstr. 8

Ausstellerliste

(Stand bei Drucklegung)

Sutter Medizintechnik GmbH

www.sutter-med.de

79108 Freiburg

Tullastr. 8

Synthes GmbH

www.synthes.com

79224 Umkirch

Im Kirchenhürstle 4–6

Georg Thieme Verlag KG

www.thieme.de

70469 Stuttgart

Rüdigerstr. 14

Tomed Dr. Toussaint GmbH

www.tomed.com

64625 Bensheim

Wiesenstr. 4

Wilken Entire AG

www.entire.de

89081 Ulm

Hörrelsinger Weg 35

Wirmsberger & Böhm

www.wirmsberger.de

45147 Essen

Hufelandstr. 13

Richard Wolf GmbH

www.richard-wolf.com

75438 Knittlingen

Pforzheimer Str. 32

XION GmbH

www.xion-medical.com

13127 Berlin

Pankstr. 8–10

Carl Zeiss Meditec

www.meditec.zeiss.de

73447 Oberkochen

Carl-Zeiss-Str. 22

Donatoren

(Stand bei Drucklegung – alphabetische Reihenfolge)

Wir danken den im Folgenden aufgeführten Firmen für die freundliche Unterstützung der Jahresversammlung 2012 in Mainz:

ATMOS MedizinTechnik GmbH & Co. KG, Lenzkirch



Atos Medical GmbH, Troisdorf



AUDI AG, Ingolstadt



Cochlear Deutschland GmbH & Co. KG, Hannover



CSL Behring GmbH, Marburg



Fahl Medizintechnik-Vertrieb GmbH, Köln



GlaxoSmithKline GmbH & Co. KG, München



Happersberger Otopront GmbH, Hohenstein



Biologische Heilmittel Heel GmbH, Baden-Baden



HEIMOMED Heinze GmbH & Co. KG, Kerpen



MED-EL Deutschland GmbH, Starnberg



Medtronic GmbH, Meerbusch



Merck Serono GmbH, Darmstadt



NMP Neuwirth Medical Products GmbH, Obernburg



Dr. Willmar Schwabe GmbH & Co. KG, Karlsruhe



Servona GmbH, Troisdorf



Shire Deutschland GmbH, Berlin



SPIGGLE & THEIS Medizintechnik GmbH, Overath



KARL STORZ GmbH & Co. KG, Tuttlingen



Sutter Medizintechnik GmbH, Freiburg





84

HNO

JAHRESVERSAMMLUNG
der Deutschen Gesellschaft für Hals-Nasen-Ohren-Heilkunde,
Kopf- und Hals-Chirurgie e. V., Bonn
8. bis 12. Mai 2013 · Congress Centrum Nürnberg (CCN Ost)



INNOVATION – ABER SICHER

zugleich 12. Jahrestagung der Deutschen Akademie für Hals-Nasen-Ohren-Heilkunde,
Kopf- und Hals-Chirurgie e. V., Bonn
11. und 12. Mai 2013

Präsident:	Prof. Dr. med. Heinrich Iro, Erlangen
Ehrenpräsident:	Prof. Dr. med. Wolfgang Steiner, Göttingen
Referate:	Fehler und Gefahren
Hauptthemen:	Steigbügelchirurgie Systemerkrankungen mit HNO-Manifestationen Zugänge in der Schädelbasischirurgie Histogenese von Speicheldrüsentumoren Trachealchirurgie Heiserkeit
7th International Forum: May 9–12, 2013	Current concepts of diagnoses and treatment of acoustic neurinomas Surgical approaches in head and neck cancer
Tag der Praxis: 11. Mai 2013	Stolpersteine bei Elektiveingriffen
13. HNO-Pflegetag: 10. Mai 2013	Psychosoziale Aspekte in der Pflege
Auskunft:	Deutsche Gesellschaft für Hals-Nasen-Ohren-Heilkunde, Kopf- und Hals-Chirurgie e. V. Friedrich-Wilhelm-Straße 2 · D-53113 Bonn Tel.: + 49 (0) 2 28 / 923 922-0 Fax: + 49 (0) 2 28 / 923 922-10 info@hno.org · www.hno.org

**85. Jahresversammlung der Deutschen Gesellschaft für Hals-Nasen-Ohren-Heilkunde,
Kopf- und Hals-Chirurgie e.V., Bonn**

Mittwoch, den 28. Mai bis Sonntag, den 1. Juni 2014

Westfalenhallen Dortmund

zugleich

8th International Forum

Thursday, May 29 until Sunday, June 1, 2014

**13. Jahrestagung der Deutschen Akademie für Hals-Nasen-Ohren-Heilkunde,
Kopf- und Hals-Chirurgie e.V., Bonn**

Samstag, 31. Mai und Sonntag, 1. Juni 2014

14. HNO-Pflegetag

Freitag, 30. Mai 2014

Auskunft:

Deutsche Gesellschaft für Hals-Nasen-Ohren-Heilkunde,
Kopf- und Hals-Chirurgie e.V., Friedrich-Wilhelm-Str. 2, D-53113 Bonn
Tel.: + 49 (0) 2 28/923 922-0 · Fax:+ 49 (0) 2 28/923 922-10
E-Mail: info@hno.org · Homepage: www.hno.org

Inserentenverzeichnis

3di GmbH Jena	Seite 9
Biologische Heilmittel Heel GmbH Baden-Baden	3. Umschlagseite
Cochlear Deutschland GmbH & Co. KG Hannover	Seite 3
CSL Behring GmbH Hattersheim	Lesezeichen
Happersberger Otopront GmbH Hohenstein	2. Umschlagseite
Heimomed Heinze GmbH & Co. KG Kerpen	Seite 23
iffland hören GmbH & Co. KG Karlsruhe	Seite 19
Karl Storz GmbH & Co. KG Tuttlingen	Seite 15
MED-EL Deutschland GmbH Starnberg	Seite 53
Südmedica GmbH München	4. Umschlagseite

Herausgeber und verantwortlich für den redaktionellen Inhalt:

Prof. Dr. med. Norbert Stasche, Präsident der Deutschen Gesellschaft für Hals-Nasen-Ohren-Heilkunde, Kopf- und Hals-Chirurgie e.V., Friedrich-Wilhelm-Str. 2, D-53113 Bonn, Telefon: +49 (0) 2 28/923 922-0, Telefax: +49 (0) 2 28/923 922-10, Email: info@hno.org, Homepage: www.hno.org

Design-Autorin Cover:

Janina Ritter, Mannheim

Bildnachweis Cover:

CC Mainz

Verlag:

Deutscher Ärzte-Verlag GmbH, Dieselstr. 2, 50859 Köln, Postfach 40 02 54, 50832 Köln
Telefon: (0 22 34) 70 11-0, Telefax: (0 22 34) 70 11-255 od. -515, www.aerzteverlag.de

Geschäftsführung der Deutscher Ärzte-Verlag GmbH:

Jürgen Führer, Norbert Froitzheim

Vertrieb und Abonnement:

Tel. (0 22 34) 70 11-467, E-Mail: Vertrieb@aerzteverlag.de

Verantwortlich für den Anzeigenteil:

Marga Pinsdorf, Tel. (0 22 34) 70 11-243, E-Mail: Pinsdorf@aerzteverlag.de

Verlagsrepräsentant:

Götz Kneiseler, Uhlandstr 161, 10719 Berlin
Telefon: 0 30/88 68 28 73, Telefax: 0 30/88 68 28 74, E-Mail: kneiseler@aol.com

Herstellung:

Deutscher Ärzte-Verlag GmbH, Köln
Vitus Graf, Tel. (0 22 34) 70 11-270, E-Mail: Graf@aerzteverlag.de
Alexander Krauth, Tel. (0 22 34) 70 11-278, E-Mail: Krauth@aerzteverlag.de

Druckerei:

Kösel, Altusried-Krungzell

Konten:

Deutsche Apotheker- und Ärztebank, Köln, Kto. 010 1107410 (BLZ 370 606 15),
Postbank Köln 192 50-506 (BLZ 370 100 50).

37. Jahrgang

ISSN-Nr.: 0344-9319

Die Zeitschrift und alle in ihr enthaltenen Beiträge und Abbildungen sind urheberrechtlich geschützt. Mit Ausnahme der gesetzlich zulässigen Fälle ist eine Verwertung ohne Einwilligung des Verlages strafbar.

Mitglied der Arbeitsgemeinschaft LA-MED Kommunikationsforschung im Gesundheitswesen e.V.