



85. JAHRESVERSAMMLUNG

Deutsche Gesellschaft für Hals-Nasen-Ohren-Heilkunde,
Kopf- und Hals-Chirurgie e. V.

Mittwoch, 28. Mai bis Sonntag, 1. Juni 2014
Westfalenhallen Dortmund



HNO FÜR JEDES LEBENSALTER

8th International Forum

May 29th – 31st, 2014

Honoured Guest Countries:

Belgium, The Netherlands and Luxemburg

13. Jahrestagung

der Deutschen Akademie für Hals-Nasen-Ohren-Heilkunde,

Kopf- und Hals-Chirurgie e. V., Bonn

31. Mai und 1. Juni 2014

14. HNO-Pflegetag

30. Mai 2014

TAGUNGSPROGRAMM

www.hno.org



85. Jahresversammlung der Deutschen Gesellschaft für Hals-Nasen-Ohren-Heilkunde, Kopf- und Hals-Chirurgie e.V., Bonn



Mittwoch, 28. Mai bis Sonntag, 1. Juni 2014
Westfalenhallen Dortmund

Präsident:

Prof. Dr. med. Thomas Deitmer, Dortmund

Ehrenpräsident:

Prof. Dr. med. Hans-Jürgen Schultz-Coulon, Neuss

■ 8th International Forum

Thursday, May 29th – Saturday, May 31st, 2014

Honoured Guest Countries: Belgium, The Netherlands and Luxemburg

■ 13. Jahrestagung

der Deutschen Akademie für Hals-Nasen-Ohren-Heilkunde,
Kopf- und Hals-Chirurgie e.V., Bonn

Samstag, 31. Mai und Sonntag, 1. Juni 2014

Präsident: Prof. Dr. med. Karl Hörmann, Mannheim

■ 14. HNO-Pflegetag

Freitag, 30. Mai 2014

Leitung: OA Dr. med. Christian Sieling, Dortmund (Ärztliche Leitung)
Andrea Besendorfer, BScN, MScN Pflegewissenschaftlerin, Stabstelle
Pflegedirektion, Klinikum Dortmund (Organisation)

Inhaltsübersicht

Programmübersicht „Auf einen Blick“	1. US
Grußworte	4
Präsidium 2013/2014	10
Einladung zur Geschäftssitzung 2014	12

Mittwoch, 28. Mai 2014

Kongresseröffnung 16.00 Uhr	14
-----------------------------------	----

Donnerstag, 29. Mai 2014

Tagesübersicht 8.00–19.00 Uhr	16
-------------------------------------	----

Freitag, 30. Mai 2014

Tagesübersicht 8.00–19.00 Uhr	62
-------------------------------------	----

Samstag, 31. Mai 2014

Tagesübersicht 8.00–17.00 Uhr	107
-------------------------------------	-----

Sonntag, 1. Juni 2014

Tagesübersicht 8.30–12.15 Uhr	143
-------------------------------------	-----

Deutsche HNO-Akademie

Kursprogramme/Informationen	163
-----------------------------------	-----

Informationen

Übersicht	175
-----------------	-----

Rahmenprogramm

am Ende des Hefts heraustrennbar

navigation on the spot

Freitag 30. Mai 2014
9:30 – 10:30 Uhr

Saal 9 / 10

Moderation:
C. Bohr, Erlangen

BRUNCH-SYMPOSIUM Neue Entwicklungen in der HNO-Navigation

Referenten:

T. Grundmann, Hamburg
T. Lenarz, Hannover
U. Harréus, Düsseldorf

Ausrichter:

fiagon GmbH, Hennigsdorf
(Berlin)



www.fiagon.de

 **fiagon.**
dynamic navigation

Besuchen Sie uns
auch an unserem Stand
auf der DGHNO 2014

Begrüßungsworte des Präsidenten der Deutschen Gesellschaft für Hals-Nasen-Ohren-Heilkunde, Kopf- und Hals-Chirurgie e.V., Bonn



Liebe Kolleginnen und Kollegen,

in der langen Geschichte der Deutschen Gesellschaft für HNO-Heilkunde, Kopf- und Hals-Chirurgie werden wir uns Ende Mai 2014 zur **85. Jahresversammlung erstmals in Dortmund** treffen. Die Stadt hat in den letzten 50 Jahren einen massiven Wandel durchgemacht; von der Stadt mit dem legendären Dreigestirn „Kohle, Stahl und Bier“ hin zu einer Stadt mit vielen Dienstleistungsunternehmen, leistungsstarker Logistik, einem der größten Krankenhäuser in NRW, Fachhochschulen, Max-Planck- und Leibniz-Instituten und einer Technischen Universität mit Technologiezentrum. Die Stadt ist ein lebendiges, offenes und vitales Zentrum in der Metropolregion Ruhrgebiet und dem südlichen Westfalen. Da es seit über 100 Jahren ein „melting pot“ unterschiedlichster Ethnien ist, sind die Menschen hier weniger „westfälisch-stur“ als viel mehr kommunikativ, offen und erfrischend direkt. Unser **Kongresszentrum Westfalenhallen** ist verkehrstechnisch optimal erschlossen und liegt zwischen dem nahen Stadtkern und den fussläufigen Naherholungsgebieten Westfalenpark und Rombergpark. Mehrere tausend Hotelbetten unterschiedlicher Kategorien sind sehr nahe am Kongressort, wo neben Fußballerevents auch viele andere Kongresse und Messen beherbergt werden. Lassen Sie sich überraschen!

Ein Privileg unseres Faches ist es, dass wir in repräsentativem Maß Patienten jeden Lebensalters betreuen. Von den typischen HNO-ärztlichen Kinderkrankheiten bis zu den Hörproblemen im Alter oder der geriatrischen Onkologie. Als thematische Klammer habe ich deswegen das **Motto, HNO für jedes Lebensalter**, gewählt und die Referatethemen auf die **HNO-Heilkunde für Kinder** abgestellt. Kinder zu behandeln ist fachlich anspruchsvoll und psychologisch diffizil, da man ein Kind und eine Bezugsperson gleichzeitig binden muss. Umso belohnender ist es, wenn man von beiden bei Genesung dankbare Augen sieht. Wir sollten für die Behandlung der Kinder in unserem Fach erneut den engen Schulterschluss mit Kinderärzten, Anästhesisten, Radiologen und anderen suchen, um in interdisziplinärer Abstimmung die besten Lösungen zu finden. Der Supplementband der Zeitschrift Laryngo-Rhino-Otologie mit den ausgearbeiteten Referaten wird ihnen als Gesellschaftsmitgliedern rechtzeitig vor dem Kongress zugehen und ich freue mich auf die persönliche Erläuterung der Referentinnen und Referenten zu ihren Beiträgen am Donnerstagvormittag.

Die Aspekte der **HNO-Heilkunde im höheren Lebensalter** werden durch Hauptvorträge behandelt, die an mehreren Stellen des Programmes eingeflochten sind.

Die Hals-Nasen-Ohrenheilkunde in Deutschland steht zunehmend unter Druck, tradierte Behandlungsformen zu überprüfen, auf eine **Evidenz-basierte Basis** zu stellen und so bei der kompetitiven Situation um Ressourcen im Gesundheitswesen die Inhalte des Faches für die Zukunft zu etablieren. Ähnliche Mechanismen greifen in den Gesundheitssystemen anderer europäischer Staaten und so werden wir durch Beiträge aus dem Ausland hören, wie man sich dort

diesen Anforderungen stellt. Das in diesem Sinne gegründete **Deutsche Studienzentrum HNO** wird auf dem Kongress vorgestellt und über die bisherige Arbeit berichten. Eine Sitzung soll die Problematik der **Organisation von Forschung in der deutschen HNO-Heilkunde** beleuchten und dürfte besonders für engagierte junge Wissenschaftler/Innen lohnenswert sein, die ihren beruflichen Weg in dieser Richtung planen.

Wie jedes Jahr soll auch die 85. Jahresversammlung natürlich alle Facetten unseres Faches „auf Hochglanz polieren“; es wird diskutiert was an Neuem uns und vor allem den Patienten nachhaltig nützt und was vielleicht nur ein kurzer Lichtstreif wird. Die **parallele Tagung der HNO-Akademie** bringt jungen Ärztinnen und Ärzten, aber auch manchem Erfahrenen, wieder fruchtbaren Lernstoff.

Als **Gastländer sind die Niederlande, Belgien und Luxemburg** eingeladen und ich erhoffe mir auf Grund der Geographie eine rege Beteiligung. Das Internationale Forum ist mit interessanten Beiträgen aus dem europäischen und außer-europäischen Ausland besetzt.

Anders als in vielen Fachgebieten ist die Zahl der HNO-Ärzte noch überschaubar und macht den vergleichsweise **familiären und freundschaftlichen Charakter unserer Jahresversammlungen** aus. Eingebettet in ein attraktives Rahmenprogramm setze ich alles daran, dass Sie sich in Dortmund wohl fühlen sollen und sich an diesen Kongress gern erinnern.

Der alte **Bergmannsgruß „Glück auf!“** soll weniger den Wunsch übermitteln, dass man wieder heil aus dem Schacht kommt. Die eigentliche Bedeutung liegt darin, dass man Glück wünscht, damit neue Erz- oder Kohlenflöze aufgetan werden. So wünsche ich auch unserer Tagung in diesem zweiten Sinne viel nachhaltigen Erfolg für unser Fach und schließe mit „Glück auf“.

Auf Wiedersehen in Dortmund

Ihr



Prof. Dr. med. Thomas Deitmer
Präsident

Begrüßungsworte des Oberbürgermeisters der Stadt Dortmund



Liebe Gäste,

zur 85. Jahresversammlung der Deutschen Gesellschaft für Hals-Nasen-Ohren-Heilkunde, Kopf- und Hals-Chirurgie e.V., begrüße ich Sie sehr herzlich in der Westfalenmetropole Dortmund.

1961 wagte Willy Brandt die Prophezeiung: „Eines Tages ist der Himmel über der Ruhr blau!“ Viele Gäste, die zum ersten Mal nach Dortmund kommen, sind überrascht, dass diese Prophezeiung eingetroffen ist. Das hat in erster Linie damit zu tun, dass der alte wirtschaftliche Dreiklang von Kohle, Stahl und Bier hier nicht mehr existiert. Heute gibt der neue Dreiklang aus Hochtechnologie, Dienstleistung und Logistik in Dortmund den Ton an. Dortmunds Wirtschaft ist heute mittelständig und vielfältig. Einen großen Anteil an dem Erfolg unseres Strukturwandels hat die Wissenschaft: unsere Hochschulen, die vielen Institute und das Technologie-Zentrum Dortmund. Dortmund ist jetzt ein erfolgreicher innovativer Wissenschaftsstandort und mit dem Masterplan Wissenschaft sind wir in Deutschland Vorreiter.

Auch das Gesicht der Stadt hat sich gewandelt. Auf der Brache eines großen Stahlwerkes ist der PHOENIX-See, größer als die Hamburger Binnenalster, entstanden. Und in dem Dortmunder U, einem früheren Brauerei-Hochhaus, haben wir ebenfalls aus Vergangenenem Neues entstehen lassen und ein Kulturzentrum mit überregionaler Strahlkraft geschaffen.

Wenn man über Dortmund spricht, darf der Sport nicht fehlen. Der BVB 09 ist dabei unser weltweiter Imageträger. Nirgends in Europa gehen so viele Menschen zum Fußball wie in Dortmund. Und mit dem Signal Iduna Park verfügt Borussia Dortmund – laut der London Times – über das schönste Stadion der Welt. Trotz aller schwarz-gelber Leidenschaft ist hier Sport aber nicht nur Fußball. Auch viele andere Sportarten sind bei uns zuhause. In Dortmund wurden mehr Weltmeisterschaften ausgetragen als in jeder anderen Stadt in Deutschland.

Dortmund ist lebenswert und es sind die Menschen, die für das Lebensgefühl dieser Stadt stehen. Hier wird, wie früher unter Tage oder im Stahlwerk, zusammengestanden und angepackt. In Dortmund werden Fremde herzlich aufgenommen und hier sagt man direkt, was man denkt. Immer gerade heraus, mit dem Herzen auf der Zunge. So ist Dortmund – immer für eine Überraschung gut! Mein Dank gilt den Verantwortlichen der Deutschen Gesellschaft für Hals-Nasen-Ohren-Heilkunde, Kopf- und Hals-Chirurgie e.V., dass sie Dortmund als Ort Ihrer Jahresversammlung ausgewählt haben. Für Ihre Jahresversammlung wünsche ich viel Erfolg, interessante Vorträge, einen wertvollen kollegialen Fachaustausch und nach altem Brauch ein herzliches

Glück auf!

A handwritten signature in black ink, which appears to read "Ullrich Sierau". The signature is written in a cursive, flowing style.

Ullrich Sierau

Oberbürgermeister der Stadt Dortmund

Begrüßungsworte des Präsidenten der Ärztekammer Westfalen-Lippe



Sehr geehrte Damen und Herren,

ich freue mich sehr, dass in diesem Jahr die Jahresversammlung der Deutschen Gesellschaft für HNO-Heilkunde in Dortmund stattfindet. Als Präsident der Ärztekammer Westfalen-Lippe ist es mir natürlich eine ganz besondere Freude, eine so attraktive Veranstaltung in unserem Kammerbereich zu haben. Ich bin mir sicher, dass Sie hier die geeigneten Rahmenbedingungen für Ihr interessantes Tagungsprogramm vorfinden werden. Ein herzliches Willkommen!

In diesem Jahr spannen Sie den Bogen für Ihre Fortbildungen über das gesamte Lebensalter – von den Kindern und Jugendlichen über die Erwachsenen bis hin zu den alten Menschen. Insbesondere diese Bevölkerungsgruppe wird in den nächsten Jahrzehnten besonders in den Fokus genommen werden müssen. Vor dem Hintergrund der demographischen Entwicklung mit einer Zunahme an Patientinnen und Patienten im hohen Alter werden wir den Versorgungsbedarf dieser älteren, multimorbiden Patienten stärker als bisher im Versorgungsalltag berücksichtigen müssen.

Aber auch die medizinische Versorgung der Jüngsten durch Fachärzte für Hals-Nasen-Ohrenheilkunde verlieren wir nicht aus dem Blick. Neugeborene haben seit dem 1. Januar 2009 einen gesetzlichen Anspruch auf eine Früherkennungsuntersuchung auf Hörstörungen als Leistung der Gesetzlichen Krankenversicherung. Mit dem Neugeborenen-Hörscreening besteht die Möglichkeit, schon zu einem sehr frühen Zeitpunkt Hörschwächen festzustellen und entsprechende Maßnahmen einzuleiten. Auch hörgeschädigte Kinder bekommen so eine Chance, ihre sprachlichen Fähigkeiten normal entwickeln zu können.

Sie haben sich für Ihre diesjährige Jahresversammlung ein ebenso vielfältiges wie anspruchsvolles Programm vorgenommen, das mit einem breit gefächerten Themenspektrum aufwartet. Dabei werden in hervorragender Weise die Aspekte der Versorgungsforschung mit wissenschaftlichen Aspekten verknüpft. Ich wünsche Ihnen bei Ihrer Jahresversammlung anregende Vorträge, interessante Diskussionen und einen guten Verlauf.

A handwritten signature in blue ink, which reads "Dr. med. Theodor Windhorst". The signature is written in a cursive, flowing style.

Dr. med. Theodor Windhorst
Präsident der Ärztekammer Westfalen-Lippe

Begrüßungsworte des Ärztlichen Direktors des Universitätsklinikums Münster



Sehr geehrte Damen und Herren,
liebe Kolleginnen und Kollegen,

das umfassende Motto „HNO für jedes Lebensalter“ Ihrer diesjährigen Jahresversammlung und der damit verbundene Anspruch, für alle Generationen individuelle und passgenaue Diagnose- und Therapiemöglichkeiten zu bieten, könnte treffender nicht gewählt sein: Denn hören, riechen, schmecken, sprechen, singen bedeutet Erleben – und das in jedem Alter. Ich glaube wir sind uns darüber einig, dass wir alle über diese Sinne auch im hohen Alter noch verfügen möchten. Entsprechend breit gefächert ist das Programm mit einem Schwerpunkt in der pädiatrischen HNO – und sicher spannenden Referaten auch zur Kinderanästhesie und Kinderradiologie, das Sie hier in Dortmund erwartet.

Als Ärztlicher Direktor des einzigen Universitätsklinikums in Westfalen freue ich mich sehr, dass Herr Prof. Deitmer als langjähriger Mitarbeiter unseres Klinikums und der Fakultät und Direktor der HNO unseres größten Lehrkrankenhauses Ihren wichtigen Kongress nach Westfalen holen konnte. Es freut mich auch sehr, dass mit der Einladung von Kolleginnen und Kollegen aus Belgien, den Niederlanden und Luxemburg sowie Sitzungen mit verschiedensten europäischen Teilnehmern auch ein Austausch über die Grenzen unserer Republik hinaus erfolgt und Vergleiche in Forschung und Krankenversorgung im europäischen Umfeld gezogen werden können. Das ist eine wichtige Basis für die Weiterentwicklung der Hals-, Nasen- und Ohrenheilkunde. Ihre Fachgesellschaft hat ein Studienzentrum gegründet, mit dessen Hilfe wichtige Studien vorgebracht werden sollen, um die Diagnose- und Behandlungsleitlinien noch besser evidenzbasiert darstellen zu können. Dies ist gerade bei knapper werdenden Ressourcen ein wichtiger Schritt und wird dazu beitragen, Ihr wichtiges Fachgebiet erfolgreich in die Zukunft zu führen. Ich halte es für sehr unverzichtbar, dass wir als Ärzte uns auch mit den ökonomischen Auswirkungen unseres Handelns auseinandersetzen. Es ist unsere Pflicht, mit den uns von der Gesellschaft zur Verfügung gestellten Ressourcen eine möglichst gute Versorgung für die Bevölkerung aufrecht zu erhalten.

Eine große Herausforderung stellt der zunehmende Fachkräftemangel in der Medizin, insbesondere im Kontext einer sich verändernden Anspruchshaltung unserer nachwachsenden Generation dar. Die Frage, wie wir junge Menschen dauerhaft für eine Karriere in der Medizin und der Forschung begeistern können, ist eine ganz entscheidende für die Zukunft der Gesundheitswirtschaft. Insbesondere die Verbesserung der Vereinbarkeit von Beruf und Familie ist eine zentrale, zukünftige Herausforderung gerade für die Krankenhäuser. Das umfasst neben den Belangen der Beschäftigten mit familiären Pflichten durch Kinder auch die der Mitarbeiterinnen und Mitarbeiter mit pflegebedürftigen Angehörigen. Wir stellen fest, dass die junge nachrückende Generation sehr konkrete Ansprüche an das Arbeitsleben stellt: Um auch weiterhin die besten Köpfe für uns zu gewinnen, muss es uns gelingen, unseren Mitarbeiterinnen und Mitarbeitern die Vereinbarkeit von Beruf, Familie und Privatleben zu ermöglichen und ihre Anforde-

rungen an das Arbeitsumfeld weitgehend zu erfüllen. Das ist gerade in einem medizinischen Betrieb mit Notfällen, Schichtdiensten und manchmal nicht vorhersehbaren Ereignissen leichter gesagt als getan. Hinzu kommt der ökonomische Druck, der uns alle in der Gesundheitswirtschaft belastet. Diese Faktoren machen die Diskussion nicht einfacher – sie deshalb zu vermeiden, ist jedoch keine Alternative. Ich möchte Sie daher geradezu ermutigen, visionär neue Wege und Modelle zu diskutieren und sich selbst dabei keine Schranken aufzuerlegen. Nur so kann es gelingen, zukunftsfähig zu bleiben.

Eine Jahresversammlung ist über die fachliche Ebene hinaus auch immer die Möglichkeit für neue Kontakte und den persönlichen Austausch mit Kolleginnen und Kollegen.

Ich wünsche Ihnen daher eine spannende, informative und gesellige Zeit in der Westfalenmetropole Dortmund.

Mit den besten Grüßen



Prof. Dr. med. Norbert Roeder
Ärztlicher Direktor und Vorstandsvorsitzender
Universitätsklinikum Münster

Das Präsidium 2013/2014

Präsident	Prof. Dr. Thomas Deitmer, Dortmund
Stellv. Präsident	Prof. Dr. Werner Hosemann, Greifswald
Generalsekretär	Prof. Dr. Dr. h. c. Roland Laszig, Freiburg
Schriftführer	Prof. Dr. Jochen A. Werner, Marburg
Stellv. Schriftführer	Prof. Dr. Stefan Dazert, Bochum
Schatzmeister	Prof. Dr. Dirk Eßer, Erfurt
Stellv. Schatzmeister	Prof. Dr. Dr. h. c. Peter K. Plinkert, Heidelberg
Past-Präsident	Prof. Dr. Dr. h. c. Heinrich Iro, Erlangen
Weitere Mitglieder	Prof. Dr. Petra Ambrosch, Kiel Prof. Dr. Andreas Dietz, Leipzig Prof. Dr. Ludger Klimek, Wiesbaden Prof. Dr. Barbara Wollenberg, Lübeck
Präsident des Deutschen Berufsverbandes der Hals-Nasen-Ohrenärzte e.V.	Dr. Dirk Heinrich, Hamburg
Justizariat:	RA Dr. jur. Albrecht Wienke, Köln

Geschäftsstelle: Ulrike Fischer
Friedrich-Wilhelm-Str. 2 · D-53113 Bonn
Telefon: + 49 (0) 2 28/923 922-0 · Fax: + 49 (0) 2 28/923 922-10
E-Mail: info@hno.org · Homepage: www.hno.org

Bankverbindungen: Deutsche Apotheker- und Ärztebank Hamburg
Kontonummer: 000 400 3454, BLZ 300 606 01
IBAN-Nr. DE48 3006 0601 0004 0034 54
BIC (Swift Code) DAAEDED

Heidelberger Volksbank
Kontonummer: 12 98 01, BLZ 672 900 00
IBAN-Nr. DE10 672 900 000 000 129 801
BIC (Swift Code) GENO DE 61 HD1

Sparkasse KölnBonn
Kontonummer: 190 193 5344, BLZ 370 501 98
IBAN: DE13 3705 0198 1901 9353 44
BIC (Swift Code) COLSDE33XXX






Bionorica®

Nase dicht? Druckkopfschmerz?

Sinupret® eXtract

4-fach konzentriert*



-  löst den Schleim
-  öffnet die Nase
-  befreit den Kopf

Die bewährte 5-Pflanzen-Kombination 4-fach konzentriert*

*0 720 mg eingesetzte Pflanzenmischung in Sinupret® extract (entspricht 160 mg Trockenextrakt) im Vergleich zu 156 mg Pflanzenmischung in Sinupret® forte.

Sinupret® extract • Zusammensetzung: 1 überzogene Tablette von Sinupret extract enthält als arzneilich wirksame Bestandteile: 160,00 mg Trockenextrakt (3-6:1) aus Enzianwurzel; Schlüsselblumenblüten; Ampferkraut; Holunderblüten; Eisenkraut (1:3:3:3:3). 1. Auszugsmittel: Ethanol 51% (m/m). Sonstige Bestandteile: Glucose-Sirup 2,935 mg; Sucrose (Saccharose) 133,736 mg; Maltodextrin 34,000 mg; Sprühgetrocknetes Arabisches Gummi; Calciumcarbonat; Carnaubawachs; Cellulosepulver; mikrokristalline Cellulose; Chlorophyll-Pulver 25% (E 140); Dextrin; Hypromellose; Indigocarmin; Aluminiumsalz (E 132); Magnesiumstearat; Riboflavin (E 101); hochdisperses Siliciumdioxid; hochdisperses hydrophobes Siliciumdioxid; Stearinsäure; Talkum; Titandioxid (E 171). **Anwendungsgebiete:** Bei akuten, unkomplizierten Entzündungen der Nasennebenhöhlen (akute, unkomplizierte Rhinosinusitis). **Gegenanzeigen:** Nicht einnehmen bei Magen- und Zwölffingerdarmgeschwüren oder bei bekannter Überempfindlichkeit gegen einen der arzneilich wirksamen oder sonstigen Bestandteile. Keine Anwendung bei Kindern und Jugendlichen unter 18 Jahren. Keine Anwendung in der Schwangerschaft und Stillzeit. Patienten mit der seltenen hereditären Fructose-Intoleranz, Glucose-Galactose-Malabsorption oder Saccharase-Isomaltase-Mangel sollten Sinupret extract nicht einnehmen. **Nebenwirkungen:** Häufig Magen-Darm-Beschwerden (z. B. Übelkeit, Blähungen, Durchfall, Mundtrockenheit, Magenschmerzen). Gelegentlich Überempfindlichkeitsreaktionen der Haut (Hautausschlag, Hautrötung, Juckreiz), Schwindel. Nicht bekannt: systemische allergische Reaktionen (Angioödem, Atemnot, Gesichtsschwellung). Stand 10/12

Einladung zur Geschäftssitzung 2014 der Deutschen Gesellschaft für Hals-Nasen-Ohren-Heilkunde, Kopf- und Hals-Chirurgie e.V., Bonn



am Freitag, dem 30. Mai 2014, Westfalenhallen Dortmund

im Rahmen der 85. Jahresversammlung der Deutschen Gesellschaft
für Hals-Nasen-Ohren-Heilkunde, Kopf- und Hals-Chirurgie e.V.
28. Mai bis 1. Juni 2014, Westfalenhallen Dortmund

9.00–11.00 Uhr: Geschäftssitzung, Teil 1: Wahlen

(Wahlbüro: Registrierungsebene in Halle 1, Westfalenhallen Dortmund)

Wahlkommission: Prof. Dr. med. Werner **Ey**, Darmstadt
Prof. Dr. med. Sigurd **Hellmich**, Dortmund
Dr. med. Lutz **Osterwald**, Hannover

1. Wahl des Stellvertretenden Präsidenten 2014/2015 (= Präsident 2015/2016)

Vorschlag des Präsidiums und aus den Reihen der Mitglieder:
Prof. Dr. med. Jochen A. **Werner**, Marburg

2. Nachwahl in das Präsidium

Vorschlag des Präsidiums und aus den Reihen der Mitglieder:
Prof. Dr. med. K.-Wolfgang **Delank**, Ludwigshafen

11.00–12.00 Uhr: Geschäftssitzung, Teil 2: Mitgliederversammlung

(Halle 2, Westfalenhallen Dortmund)

Tagesordnung:

1. Bericht des Präsidenten – Th. Deitmer, Dortmund
2. Totenehrung
- 2a. Ehrungen, Ernennungen, Preise
3. Bericht des Schriftführers – J. A. Werner, Marburg
4. Bericht des Generalsekretärs – R. Laszig, Freiburg
5. Bericht des Schatzmeisters – D. Eßer, Erfurt
- 5a. Bericht der Stipendiaten
- 5b. Festsetzung, ggf. Erhöhung der Mitgliederbeiträge
6. Bericht der Kassenprüfer
7. Entlastung des Präsidiums
8. Bericht des Justizars – A. Wienke, Köln
9. Bekanntgabe der Wahlergebnisse – W. Ey, Darmstadt
10. Bericht zum HNO-Studienzentrum – J. A. Werner, Marburg
11. Einladung zur 86. Jahresversammlung – W. Hosemann, Greifswald
Berlin 2015
12. Einladung zur 87. Jahresversammlung
Düsseldorf 2016
13. Verschiedenes

Zur Geschäftssitzung 2014 sind alle Mitglieder der Deutschen Gesellschaft für Hals-Nasen-Ohren-Heilkunde, Kopf- und Hals-Chirurgie e.V. im Namen des Präsidiums herzlich eingeladen.



Prof. Dr. med. Thomas Deitmer
Präsident



Prof. Dr. med. Jochen A. Werner
Schriftführer

Eröffnungsfeier zur 85. Jahresversammlung



Deutsche Gesellschaft für
Hals-Nasen-Ohren-Heilkunde,
Kopf- und Hals-Chirurgie e.V.

- **Musikalische Einführung** Opern-Kinderchor der Chorakademie Dortmund
Leitung: Zeljo Davutovic*
- **Eröffnung** Professor Dr. Thomas Deitmer, Dortmund
Präsident
- **Grußworte** Ullrich Sierau
Oberbürgermeister der Stadt Dortmund

Professor Dr. Norbert Röder
Ärztlicher Direktor des Universitätsklinikums Münster

Dr. Dirk Heinrich, Hamburg
Präsident des Deutschen Berufsverbandes der
HNO-Ärzte e.V., Neumünster
- **Musikalisches Intermezzo** Opern-Kinderchor der Chorakademie Dortmund
Leitung: Zeljo Davutovic*
- **Präsidentenrede** **Was motiviert uns?**
Professor Dr. Thomas Deitmer, Dortmund
- **Preisverleihungen/Ehrungen**
- **Musikalisches Intermezzo** Opern-Kinderchor der Chorakademie Dortmund
Leitung: Zeljo Davutovic*
- **Festvortrag** **So werden wir WELTMEISTER!**
Die Physik des Fußballspiels
Professor Dr. Metin Tolan, Dortmund
- **Musikalischer Ausklang** Opern-Kinderchor der Chorakademie Dortmund
Leitung: Zeljo Davutovic*

*Opern-Kinderchor der Chorakademie am Konzerthaus Dortmund e.V.
www.chorakademie.de / Leitung: Zeljo Davutovic

Mittwoch, 28. Mai 2014 Signal Iduna Park/Westfalenstadion Dortmund

18.30–19.00 Uhr **Empfang auf Einladung des Präsidenten**

Im Anschluss an die Eröffnungsveranstaltung sind Sie hiermit herzlich zu einem Umtrunk in den Signal-Iduna-Park (Westfalenstadion Dortmund) eingeladen. Das Stadion liegt den Westfalenhallen direkt gegenüber und kann in einem 5-minütigen Spaziergang bequem erreicht werden.

Treffpunkt: Signal Iduna Park, TRILUX Business Club
(Eingang über Nordtribüne, Aufgang 73)

Gebühr: frei (Anmeldung erforderlich)

Mittwoch, 28. Mai 2014 Signal Iduna Park/Westfalenstadion Dortmund

19.00–22.30 Uhr **Opening Party**

(Sponsored by ATMOS MedizinTechnik)

Auch in diesem Jahr findet im Anschluss an den Stehempfang wieder eine Opening Party statt.



Wir sind zu Gast im TRILUX Business Club mit fantastischem Blick auf das Stadioninnere. Der VIP-Bereich verfügt über eine großzügige Lounge-Area und bietet zudem mit seinem illuminierten Barbereich den perfekten Rahmen, um sich in geselliger Atmosphäre auf den Kongress einstimmen zu können. Mit einem stadiontypischen Imbiss und kühlen Getränken ist auch für Ihr leibliches Wohl gesorgt.

... und damit der Kongress gleich zu Beginn tanzt, präsentiert HNO-DJ Olaf Ebeling die besten Hits der letzten vier Jahrzehnte!

Treffpunkt: Signal Iduna Park, TRILUX Business Club
(Eingang über Nordtribüne, Aufgang 73)

Eintritt: frei (Anmeldung erforderlich)
Speisen und Getränke bis 20.00 Uhr frei,
anschließender Verzehr auf Selbstzahlerbasis

Halle 2

Erläuterungen der Referate, Teil 1 und 2	Ausgewählte Aspekte der HNO-Heilkunde im Kindesalter	8.00–12.00 Uhr	22
Hauptvortrag	Kinder im Krankenhaus		24
Wiss. Sitzung	Pädiatrische HNO-Heilkunde	13.00–14.30 Uhr	26
Hauptvortrag	Medicolegale Aspekte bei der Behandlung von Kindern		26
Hauptvortrag	Tumoren des HNO-Bereichs bei Kindern und Jugendlichen – STEP-Register		26
Podiumsdiskussion	Kopf-Hals-Onkologie bei Kindern		26
Rundtischgespräch	Interdisziplinäres Tumorboard – Falldemonstrationen zu Kopf-Hals-Tumoren	15.30–17.00 Uhr	27
Podiumsdiskussion	Indikationen für implantierbare Hörsysteme bei Erwachsenen	17.30–19.00 Uhr	27
Wiss. Sitzung	Hals 1: Schilddrüse 1, Varia		28

Goldsaal

– INTERNATIONAL FORUM –

Opening	Welcome	13.00–14.30 Uhr	30
Scientific Session	Health Economics 1		30
Main Lecture	Dutch scientific ENT-agenda – why and how?		30
Panel Discussion	Health care research in ORL		30
Round Table Discussion	Update Tonsillectomy and Tonsillotomy	15.30–17.00 Uhr	31
Scientific Session	Health Economics 2: ENT in different countries	17.30–19.00 Uhr	31
Main Lectures	Issues pertaining to global ENT		31
	Basic medical care and medical specialties: is there a contradiction in developing countries?		31
	ENTER: ENT education revisited. A national ENT training program		31
Scientific Session	Sleep Medicine		32

Sinusitis? Bronchitis?

I C H
E M P F E H L E
G E L O M Y R T O L
Z U M L Ö S E N



GeloMyrtol® forte - Befreit die Atemwege.

GeloMyrtol® forte. Zur Schleimlösung und Erleichterung des Abhustens bei akuter und chronischer Bronchitis. Zur Schleimlösung bei Entzündungen der Nasennebenhöhlen (Sinusitis). Wirkstoff: Destillat aus einer Mischung von rektifiziertem Eukalyptusöl, rektifiziertem Süßorangenöl, rektifiziertem Myrtenöl und rektifiziertem Zitronenöl (66:32:1:1). Zus.: 1 magensaftresist. Weichkps. enth. 300 mg Destillat aus einer Mischung von rektifiziertem Eukalyptusöl, rektifiziertem Süßorangenöl, rektifiziertem Myrtenöl und rektifiziertem Zitronenöl (66:32:1:1). Hilfsst.: Raffiniertes Rapsöl, Gelatine, Glycerol 85 %, Sorbitol-Lösung 70 % (nicht kristallisierend), Hypromelloseacetatsuccinat, Triethylcitrat, Natriumdodecylsulfat, Talkum, Dextrin, Glycyrrhizinsäure, Ammoniumsalz. Gegenanz.: Nicht anwenden bei entzündl. Erkr. i. Bereich Magen-Darm u. d. Gallenwege, schweren Lebererkr., bek. Überempfindlichkeit gegen einen d. Bestandt. des Arzneim., bei Säuglingen und Kindern unter 6 Jahren; Nebenw.: häufig: Magen- oder Oberbauchschmerzen, gelegentlich: allergische Reaktionen (wie Atemnot, Gesichtsschwellung, Nesselsucht, Hautausschlag, Juckreiz), Entzündung der Magenschleimhaut oder der Darmschleimhaut, Übelkeit, Erbrechen, Durchfall oder andere Verdauungsstörungen, Geschmacksveränderungen, Kopfschmerzen oder Schwindel, sehr selten: In-Bewegung-Setzen von vorhandenen Nieren- und Gallensteinen, Häufigkeit nicht bekannt: schwere anaphylaktische Reaktionen. G. Pohl-Boskamp GmbH & Co. KG, 25551 Hohenlockstedt (01/10)

Silbersaal

Brunch-Symposium	Radiofrequenzchirurgie in der HNO ..	9.30–10.30 Uhr	33
Lunch-Symposium	Erweiterte endonasale endoskopische Chirurgie (EEA)	12.00–13.00 Uhr	33
Wiss. Sitzung	Bildgebende Verfahren 1: Speicheldrüsen	13.00–14.30 Uhr	34
Geschäftssitzung	ArGe Ultraschall und Assoziierte Verfahren		34
Afternoon-Symposium	Das Advanced Bionics Cochlear Implantat	14.30–15.30 Uhr	36
Wiss. Sitzung	Otologie 1: Neurootologie 1	15.30–17.00 Uhr	36
Wiss. Sitzung	Sondersession 1: „Lernen am Fall“ ...	17.30–19.00 Uhr	37

Halle 2 U

Wiss. Sitzung	Otologie 2: Cochlear Implant 1	13.00–14.30 Uhr	38
Wiss. Sitzung	Otologie 3: Mittelohr 1, Tube 1	15.30–17.00 Uhr	40
Wiss. Sitzung	Otologie 4: Schädelbasis, Tube 2	17.30–19.00 Uhr	41

Saal 5

Geschäftssitzung	Collegium ORLAS	14.30–15.00 Uhr	43
------------------	-----------------------	------------------------	----

Saal 8

Wiss. Sitzung	Sitzung der Preisträger	13.00–14.30 Uhr	43
Informationsstunde	Deutscher Berufsverband der HNO-Ärzte e.V.	14.30–15.30 Uhr	44
Wiss. Sitzung	Infektiologie 1	15.30–17.00 Uhr	44
Hauptvortrag	Update HIV für HNO-Ärzte		44
Geschäftssitzung	ArGe HNO-Infektiologie		46

Tagesübersicht für Donnerstag, 29. Mai 2014

Seite

Saal 8 (Fortsetzung)

Wiss. Sitzung	Aus- und Weiterbildung	17.30–19.00 Uhr	46
Hauptvortrag	Probleme in der Weiterbildung; ist „Train-the-trainer“ eine Lösung?		46
Geschäftssitzungen	ArGru Vorbereitung zum HNO-Facharzt		46
	Arbeitskreis HNO-Assistenten		46

Saal 9/10

Brunch-Symposium	Stimmliche Rehabilitation bei Larynxkarzinom	9.30–10.30 Uhr	47
Lunch-Symposium	MED-EL: Technologie – Performance – Nachhaltigkeit	12.00–13.00 Uhr	47
Wiss. Sitzung	Rhinologie 1: Schädelbasis	13.00–14.30 Uhr	48
Geschäftssitzung	ArGe ASKRA		48
Afternoon-Symposium	Scopis® Hybrid Navigation in der HNO-Chirurgie	14.30–15.30 Uhr	49
Wiss. Sitzung	Otologie 5: Innenohr 1	15.30–17.00 Uhr	49
Hauptvortrag	Hörscreening bei Neugeborenen. Unsere Erfahrungen in Luxemburg		49
Wiss. Sitzung	Aerodigestivtrakt 1: Larynx 1, Innovative Methoden	17.30–19.00 Uhr	50
Vortrag auf Einladung	Neurostimulator bei beidseitiger Recurrensparese		50

Saal 14

Postersessions	Otologie 6: Mittelohr 2	13.00–14.30 Uhr	53
	Phoniatrie 1/Pädaudiologie 1		54
Postersession	Onkologie 1: experimentell	15.30–17.00 Uhr	54
Postersessions	Hals 2	17.30–19.00 Uhr	56
	Schmerztherapie		57
	Gesundheitsökonomie 1		57

Saal 15/16

Lunch-Symposium	Aktuelle Erkenntnisse zum Thema Schwindel	12.00–13.00 Uhr	58
Wiss. Sitzung	Endoskopie 1	13.00–14.30 Uhr	58
Afternoon-Symposium	Objektive Diagnostik der nasalen Obstruktion mit RHINO-SYS	14.30–15.30 Uhr	59
Wiss. Sitzung	Rhinologie 2: Rhinochirurgie 1	15.30–17.00 Uhr	60
Geschäftssitzung	ArGe Rhinologie/Rhinochirurgie (Gründungssitzung)		60
Wiss. Sitzung	Onkologie 2: Kopf-Hals-Karzinome 1	17.30–19.00 Uhr	61
Vortrag auf Einladung	Dichtung und Wahrheit in der Onkologie		61
Geschäftssitzung	ArGe Onkologie		61

Saal 17

Informationsveranstaltung	Deutsches Studienzentrum für HNO-Heilkunde (DSZ-HNO): Evidenzbasierte Forschung in der HNO-Heilkunde	15.30–17.00 Uhr	26
Geschäftssitzung	Deutsch-Chinesische HNO-Gesellschaft	17.30–18.00 Uhr	27

Zeit für eine neue Perspektive

ATMOS® i View



Einzigartige LED-Technologie

Neue 3D-HD-Optik

Passive Kühlung - absolut geräuschlos

Sehen Sie selbst:

- innovative LED Beleuchtung
- herausragende 3D-Bildqualität
- 3 Kameraoptionen
- optimale HD- Bildqualität



Ausgewählte Aspekte der Hals-Nasen-Ohrenheilkunde im Kindesalter Erläuterungen der Referate, Teil 1

8.00–9.30 Uhr

Sitzungsleitung: Th. Deitmer, Dortmund; W. Hosemann, Greifswald;
H.-J. Schultz-Coulon, Neuss

1. **Erkrankungen des Mittelohres**
A. A. Minovi, S. Dazert, Bochum
2. **Erkrankungen der Nase und der Nasennebenhöhlen**
M. Stenner, Claudia Rudack, Münster
3. **Erkrankungen der Halslymphknoten**
S. Lang, B. Kansy, Essen
4. **Erkrankungen von Larynx und Trachea**
C. Sittel, Stuttgart
5. **Erkrankungen der Gaumenmandeln**
K. Stelter, München
6. **Erkrankungen der Speicheldrüsen**
H. Iro, J. Zenk, Erlangen

Pause

9.30–10.30 Uhr

Mit Eröffnung der Präsentation der Fachindustrie

Rundgang mit Mitgliedern des Präsidiums und der Ausstellungsleitung

DEUTSCHE GESELLSCHAFT FÜR HALS-NASEN-OHREN-HEILKUNDE, KOPF- UND HALS-CHIRURGIE e.V.



Kongress-Kindergarten 2014 HN -Kids

Auch in diesem Jahr bietet das Präsidium im Rahmen der 85. Jahresversammlung den Kongress-Kindergarten „HNO-Kids“ an.

Die Betreuung der Kinder im Alter zwischen 3 bis 12 Jahren wird von ausgebildeten Mitarbeitern einer professionellen Agentur übernommen, eine passende Räumlichkeit mit kindgerechter Ausstattung wurde direkt in den Westfalenhallen (Raum Rosenterrassen Ost) angemietet.

Zu folgenden Zeiten wird unseren HN -Kids eine Betreuung angeboten:

Donnerstag,	29. Mai 2014:	8.00–19.00 Uhr
Freitag,	30. Mai 2014:	8.00–19.00 Uhr
Samstag,	31. Mai 2014:	8.00–18.00 Uhr
Sonntag,	1. Juni 2014:	8.00–12.30 Uhr

Der Service ist für Kongressteilnehmer kostenfrei.

Es wird dringend um Vorab-Anmeldung gebeten; ein entsprechendes Formular kann über die Homepage der Gesellschaft www.hno.org heruntergeladen oder über die Geschäftsstelle Bonn (Kontaktdaten s.u.) angefordert werden. Selbstverständlich können freie Betreuungsplätze auch noch vor Ort in Anspruch genommen werden.

Prof. Dr. Thomas Deitmer
Präsident

Kontakt Geschäftsstelle:
Deutsche Gesellschaft für HNO-Heilkunde,
Kopf- und Hals-Chirurgie e.V.
Ulrike Fischer
Friedrich-Wilhelm-Str. 2
D-53113 Bonn
Tel.: +49 (0) 228/923 922-0
Fax: +49 (0) 228/923 922-10
Email: info@hno.org
Homepage: www.hno.org

Mit freundlicher Unterstützung von:

Der Kinder-Spezialist
servona
Medizintechnik plus!

Ausgewählte Aspekte der Hals-Nasen-Ohrenheilkunde im Kindesalter Erläuterungen der Referate, Teil 2

10.30–11.45 Uhr

Sitzungsleitung: Th. Deitmer, Dortmund; W. Hosemann, Greifswald;
H.-J. Schultz-Coulon, Neuss

7. **Kindliche Hör- und Sprachentwicklungsstörungen,
Diagnostik und Genetik**
Ruth Lang-Roth, Köln
8. **Anästhesie für HNO-Eingriffe bei Kindern**
Karin Becke, Nürnberg
9. **Pädiatrische Radiologie in der HNO-Heilkunde**
Thekla von Kalle, A. Koitschev, Stuttgart
10. **Extrakranielle vaskuläre Fehlbildungen
(Hämangiome und vaskuläre Malformationen)**
J. A. Werner, B. Eivazi, Marburg
11. **Fehlbildungen und plastische Chirurgie**
R. Siegert, R. Magritz, Recklinghausen

11.45–12.05 Uhr

12. **Hauptvortrag
Kinder im Krankenhaus**
J. Scheel, D. T. Schneider, Neunkirchen/Dortmund

Pause

12.05–13.00 Uhr

Thinking ahead. Focused on life.



Kleinste Strukturen verdienen unsere beste Auflösung



Hochpräzise Röntgentechnologie für exzellente Diagnostik

Als favorisiertes System von HNO-Ärzten und Universitäten bietet Ihnen 3D Accutomo 170 höchste Aufnahmequalität und größtmögliche Flexibilität in 9 unterschiedlichen Aufnahmevolumen (FOV). Mit einer Auflösung von mehr als 2lp/mm und einer Voxelgröße von 80µm erhalten Sie detaillierte Einblicke in alle Bereiche des Kopfes, einschließlich der feinsten Knochenstrukturen des Innenohres sowie der Anatomie der Nasennebenhöhlen. Sie profitieren von hochpräzisen Aufnahmen – für eine sichere Diagnose und optimale Behandlungsplanung. Erfahren Sie mehr über 3D Accutomo 170 unter www.morita.de/hno



Pädiatrische HNO-Heilkunde

Sitzungsleitung: V. Bonkowsky, Nürnberg; A. Koitschev, Stuttgart

Hauptvortrag

13.00–13.20 Uhr

13. **Medicolegale Aspekte bei der Behandlung von Kindern**

A. Wienke, Köln

Hauptvortrag

13.20–13.40 Uhr

14. **Tumoren des HNO-Bereichs bei Kindern und Jugendlichen – ein Bericht aus dem Register für Seltene Tumorerkrankungen in der Pädiatrie (STEP)**

B. Bernbeck, I. B. Brecht, Th. Deitmer, D. T. Schneider, Dortmund/Erlangen

Podiumsdiskussion

13.45–14.30 Uhr

15. **Kopf-Hals-Onkologie bei Kindern**

Moderator: J. P. Klußmann, Gießen

Teilnehmer: F. Bootz, Bonn
Ewa Koscielniak, Stuttgart

Pause

14.30–15.30 Uhr

 Querverweis:

Saal 17

15.30–17.00 Uhr

**Informationsveranstaltung des Deutschen Studienzentrums für HNO-Heilkunde (DSZ-HNO)
„Evidenzbasierte Forschung in der HNO-Heilkunde“**

Leitung: J. A. Werner, Marburg
J. Löhler, Bad Bramstedt

– Alle Interessierten sind herzlich eingeladen –

Rundtischgespräch**15.30–17.00 Uhr**16. **Interdisziplinäres Tumorboard –
Falldemonstrationen zu Kopf-Hals-Tumoren**

Moderator: A. Dietz, Leipzig

Teilnehmer: Petra Ambrosch, Kiel
W. Budach, Düsseldorf
Th. Deitmer, Dortmund
Gabriela Kornek, Wien (A)
S. Remmert, Duisburg

Pause

17.00–17.30 Uhr

 Querverweis:**Saal 17****17.30–18.00 Uhr****Deutsch-Chinesische HNO-Gesellschaft
– Geschäftssitzung –**Leitung: N. Stasche, Kaiserslautern
K. Hörmann, Mannheim
J. Müller, München
D. Han, Beijing (CN)
Z. Gao, Beijing (CN)
L. Yu, Beijing (CN)**Podiumsdiskussion****17.30–18.15 Uhr**17. **Indikationen für implantierbare Hörsysteme bei Erwachsenen**

Moderator: A. Ernst, Berlin

Teilnehmer: T. Stöver, Frankfurt/M.
Th. Zahnert, Dresden

Hals 1: Schilddrüse 1, Varia

18.15–19.00 Uhr

Sitzungsleitung: J. Lautermann, Halle/S.; A. M. Franzen, Neuruppin

Freier Vortrag

18. **Schilddrüsenchirurgie mit minimal scar incision – meine Erfahrungen mit 1.000 Operationen**
J. Abrams, Hamm

Kurzvorträge

19. **Sterblichkeit und Rezidivraten bei gut differenzierten Schilddrüsenkarzinomen**
T. Mewes, A. Pfeffer, W. Eichhorn, W. J. Mann, Mainz
20. **Bedeutung der Schilddrüsenchirurgie im Spektrum deutscher HNO-Kliniken**
A. Franzen, Neuruppin
21. **Die ersten 100 Schilddrüsenoperationen – Erfahrungen und Komplikationen**
H. Graefe, E. Biermann, J. E. Meyer, Hamburg
22. **Die Schilddrüsenchirurgie im internationalen Vergleich – Wer operiert?**
Lisa Tilgner, K. Hansen, J. Abrams, A. M. Sesterhenn, Solingen/Hamm
23. **Vergleich zweier Methoden des intraoperativen Neuromonitorings in der Schilddrüsenchirurgie**
G. Psychogios, T. Meusel, K. Mantsopoulos, H. Iro et al., Erlangen
24. **Evaluation von Rezidiv- und Überlebensrate bei Patienten mit benignen/intermediären und malignen Weichgewebstumoren**
Wiebke Laffers, G. Stöhr, E. Wardelmann, F. Bootz et al., Bonn/Münster/Braunschweig



UNIDRIVE® S III ENT

Kraft trifft auf Präzision



HN0 88-2 04/2013 A-D

STORZ
KARL STORZ — ENDOSKOPE

THE DIAMOND STANDARD

KARL STORZ GmbH & Co. KG, Mittelstraße 8, 78532 Tuttlingen/Deutschland, Tel.: +49 (0)7461 708-0, Fax: +49 (0)7461 708-105, E-Mail: info@karlstorz.de
KARL STORZ Endoskop Austria GmbH, Landstraßer-Hauptstraße 148/1/G1, A-1030 Wien/Österreich, Tel.: +43 1 715 6047-0, Fax: +43 1 715 6047-9, E-Mail: storz-austria@karlstorz.at
www.karlstorz.com

INTERNATIONAL FORUM

Opening and Welcome

1.00–1.15 p.m.

Th. Deitmer, Dortmund (D)

(President of the German Society of ORL HNS)

M. Jorissen, Leuven (B)

(Representative of the Belgian Society of ORL HNS)

P. P. G. van Benthem, Appeldoorn (NL)

(Representative of the Dutch Society of ORL HNS)

E. Panosetti, Luxemburg (L)

(Representative of the Luxemburg Society of ORL HNS)

Health Economics 1

1.15–2.30 p.m.

Chairmen: Th. Deitmer, Dortmund (D); M. Jorissen, Leuven (B)

Main Lecture

25. **Dutch scientific ENT-agenda – why and how?**

P. P. G. van Benthem, Appeldoorn (NL)

Panel Discussion

26. **Health care research in otolaryngology**

Moderator: O. Guntinas-Lichius, Jena (D)

Participants: **Why ENT surgeons must embrace evidence-based decision-making?**

M. Burton, Oxford (UK)

Do otorhinolaryngologists need quality reports?

M. Geraedts, Witten-Herdecke (D)

Break

2.30–3.30 p.m.

INTERNATIONAL FORUM

Round Table Discussion

3.30–5.00 p.m.

27. Update Tonsillectomy and Tonsillotomy

Moderator: J. Windfuhr, Mönchengladbach (D)

Participants: H. Stammberger, Graz (A)
 Elisabeth Hultcrantz, Linköping (S)
 P. Dulguerov, Genf (CH)
 M. Remache, Yvoir (B)

Break

5.00–5.30 p.m.

INTERNATIONAL FORUM

Chairmen: W. Hosemann, Greifswald (D); L. Schroeder, Ettelbruck (L)

Health Economics 2: ENT in different countries 5.30–6.30 p.m.

Main Lecture

28. Issues pertaining to Global ENT

J. J. Fagan, Cape Town (ZA)

Main Lecture

29. Basic medical care and medical specialities: is there a contradiction in developing countries?

D. Heinrich, Hamburg (D)

Main Lecture

30. ENTER: ENT education revisited. A National ENT training program

H. M. Blom, The Hague (NL)

Sleep Medicine

6.30–7.00 p.m.

Free Lectures

31. **Obesity and body position in patients with Obstructive Sleep Apnea Syndrome**
Adriana Neagos, A. Cirticioiu, I. Csiszer, D. Duca et al., Tirgu Mures (RO), Reghin (RO)
32. **Interrelations between severity of obstructive sleep apnea, hypertension and sudden death**
Alexandra Cirticioiu, I. Csiszer, A. Neagos, Turceni (RO), Tirgu Mures (RO)
33. **Radiofrequency treatment of the soft palate: the efficacy and safeness of surgical protocol with enlarged radiofrequency energy delivery**
T. Balsevicius, V. Uloza, Kaunas (LT)

9.30–10.30 Uhr

BRUNCH-SYMPOSIUM:
**„Radiofrequenzchirurgie in der HNO –
ein universell einsetzbares Werkzeug“**

Referent: O. Ebeling, Lahr

Ausrichter: ATMOS MedizinTechnik GmbH & Co. KG, Lenzkirch

Teilnahme frei – Anmeldung nicht erforderlich – begrenzte Teilnehmerzahl



12.00–13.00 Uhr

LUNCH-SYMPOSIUM:
„Erweiterte endonasale endoskopische Chirurgie (EEA)“

Referenten: W. Hosemann, Greifswald
Th. Kühnel, Regensburg
R. K. Weber, Karlsruhe

Ausrichter: KARL STORZ GmbH & Co. KG, Tuttlingen

Teilnahme frei – Anmeldung nicht erforderlich – begrenzte Teilnehmerzahl



Bildgebende Verfahren 1: Speicheldrüsen

13.00–13.35 Uhr

Sitzungsleitung: P. Jecker, Bad Salzungen; J. Zenk, Augsburg

Freie Vorträge

34. **Analyse der Perfusionscharakteristika bei unklaren Raumforderungen von Speicheldrüsen und Lymphknoten**
J. Küstermeyer, G. Bauer, H.-J. Welkoborsky, Hannover
35. **Untersuchungen zur Artdiagnostik benigner Speicheldrüsentumoren anhand ihrer Perfusionsmuster mittels CW-Doppler und kontrastverstärktem Ultraschall (CEUS)**
Gabriele Bauer, J. Küstermeyer, H.-J. Welkoborsky, Hannover

Kurzvorträge

36. **Radiologische Untersuchung von Speicheldrüsen zwischen Rauchern und Nicht-Rauchern durch Ermittlung der ADC-Werte im Rahmen der DW-MRT**
J. Bier, J. Busch, C. Busch, R. Knecht et al., Hamburg
37. **Die Rolle der sonographischen Elastographie in der Beurteilung von Parotistumoren**
Nassim Rafatmehr, J. J.-H. Park, J. Böven, M. Westhofen, Aachen

13.35–14.05 Uhr

*Arbeitsgemeinschaft Ultraschall und Assoziierte Verfahren
der Deutschen Gesellschaft für Hals-Nasen-Ohren-Heilkunde,
Kopf- und Hals-Chirurgie e.V.
– Geschäftssitzung –*

Leitung: A. Bozzato, Homburg/S.

Vermeiden Sie unnötige offene Eingriffe mittels Instrumentarium für die Speicheldrüsendoskopie.



Cook Medical ist erfreut mit Ärzten sowie weiteren Anwendern zusammenzuarbeiten um unsere minimal invasiven Technologien und Erfahrungen aus der Praxis der modernen Hals-Nasen-Ohren-Heilkunde sowie Kopf- und Hals-Chirurgie näher zu bringen. Unsere Technologien beinhalten:

- Produkte für den Zugang zum Speicheldrüsendgang, wodurch ein effektiver Arbeitskanal für die Behandlung von speicheldrüsenbedingten Erkrankungen geschaffen wird
- Speichelsteinextraktoren zur effektiven Manipulation und Extraktion der entsprechenden Steine
- 3-stufen-Ballon für eine radiale Dehnung von Strikturen im Zuge einer Dilatation des oberen Ösophagus
- Biologische Gewebeimplantate für jegliche Art von Weichteilgeweberekonstruktion sowie den Teilersatz der Dura Mater



www.cookmedical.com

14.30–15.30 Uhr

AFTERNOON-SYMPOSIUM:

„Aktuelle Informationen über das Advanced Bionics
Cochlea Implantat System aus Forschung und Klinik“

Ausrichter: Advanced Bionics GmbH, Fellbach

Teilnahme frei – Anmeldung nicht erforderlich – begrenzte Teilnehmerzahl



Advanced Bionics

Otologie 1: Neurootologie 1

15.30–17.00 Uhr

Sitzungsleitung: M. Westhofen, Aachen; M. Schrader, Minden

Freie Vorträge

38. **Aminoethylpyridin als mögliches Therapeutikum bei Morbus Menière**
M. R. O. Bertlich, F. Ihler, B. Weiss, C. Matthias et al., Göttingen/Mainz
39. **VOR-Testung mittels Video-Kopf-Impuls-Test und oVEMP bei Vestibularisschwannomen**
A. Blödown, R. Helbig, M. B. Bloching, Berlin
40. **Vestibularisdiagnostik beim Kind mittels Video-Kopfpulstest (vKIT)**
R. Hülse, A. Wenzel, M. Hülse, Mannheim
41. **Der Video-Kopfpulstest unterscheidet nicht sicher zwischen peripherer und zentraler Schwindelursache**
J. H. Patscheke, P. Plenz, J. P. Klußmann, Gießen
42. **Schwindel und medico-ökonomische Gesichtspunkte – Ein therapeutischer und diagnostischer Wegweiser**
F. Schöpfer, Hagen

Kurzvorträge

43. **Ein neues Maß zur Quantifizierung der akustischen Lokalisationsfähigkeit in der Horizontalebene**
T. Weißgerber, T. Rader, T. Stöver, U. Baumann, Frankfurt/M.
44. **Stellenwert der OVAR (Off Vertical Axis Rotation) im Rahmen der neurootologischen Diagnostik**
T. A. Duong Dinh, K. Schupp, I. Sparrer, M. Westhofen, Aachen
45. **Mobile Methode zur Messung der subjektiven visuellen Vertikalen**
A. Shen, J. J.-H. Park, E. Ritzel, M. Westhofen, Aachen

Donnerstag, 29. Mai 2014

Silbersaal

- 46. **Gibt es ihn doch, den Altersschwindel?**
K.-F. Hamann, München
- 47. **Der Videokopfpulstest: Indikator für ein erhöhtes Sturzrisiko?**
Angela Wenzel, L. E. Walther, Mannheim/Sulzbach
- 48. **Auswirkung der Cochlea Implantation auf die peripher-vestibuläre Funktion (hVOR)**
P. Papakostas, A. Blöadow, M. B. Bloching, Berlin

Pause

17.00–17.30 Uhr

Sondersession 1 „Lernen am Fall“

17.30–19.00 Uhr

Sitzungsleitung: Th. Deitmer, Dortmund; S. Dazert, Bochum

Interaktive Vorträge

- 49. **Respiratorischer Notfall beim Neugeborenen**
Janina Mathies, I. Fleischer, D. Faas, J. P. Klußmann et al., Gießen/Greifswald
- 50. **Kindliche Dyspnoe – eine interdisziplinäre Herausforderung**
Ann-Kathrin Pryss, D. Eberle, W. Schenk, J. Schimpf et al., Augsburg
- 51. **Differenzialdiagnose einer zervikalen Lymphadenopathie beim Kind**
T. Reiter, M. Wenger, P. R. Issing, Bad Hersfeld
- 52. **Ungewöhnliche Komplikation eines gewöhnlichen Infektes der oberen Atemwege**
Linda M. Jahreiß, M. Lenarz, B. Zerkowitz, A. Albers, Berlin
- 53. **Andauernde Cephalgien bei einer Grundschülerin**
T. Kupfer, M. Shah, W. Maier, J. Pfeiffer, Freiburg
- 54. **Massive Blutung bei einer Parazentese**
V. M. Hofmann, A. Pudszuhn, Berlin
- 55. **Unklare endonasale Raumforderung beim 8jährigen Kind**
Cordula M. C. Deichmüller, L. Bauer, H. Ostertag, H.-J. Welkoborsky, Hannover
- 56. **Rhinosinusitis beim Kind**
T. Evers, G. Mühlmeier, H. Maier, Ulm
- 57. **Rezidivierende einseitige Gesichtsschwellung im Kindesalter**
Jana Hädicke, K. Begall, Halberstadt
- 58. **Metachroner beidseitiger Hörverlust**
Christiane Albrecht, T. Abdel-Aziz, L.-U. Scholtz, H. Sudhoff, Bielefeld

Otologie 2: Cochlear Implant 1

13.00–14.30 Uhr


Sitzungsleitung: Susan Arndt, Freiburg; J. Müller, München

Freie Vorträge

59. **Binaurale Fusion temporal alternierender Sprache bei Patienten mit unilateralem CI und einseitiger hochgradiger Schwerhörigkeit oder Taubheit und Patienten mit bilateralem CI**
T. Wesarg, S. Arndt, A. Aschendorff, F. Hassepaß et al., Freiburg/Hannover
60. **1- und 2-Jahres Ergebnisse der Cochlear Implantation als Therapie des asymmetrischen Hörverlustes und der einseitigen Taubheit**
Frederike Hassepaß, T. Wesarg, A. Aschendorff, W. Maier et al., Freiburg
61. **Cochlea-Implantation als Hörrehabilitation bei einseitiger Taubheit nach Akustikusneurinomoperation mit Platzhaltereinlage**
Susan Arndt, W. Maier, F. Hassepaß, R. Laszig et al., Freiburg
62. **CI-Versorgung bei Single Sided Deafness – in welchen Bereichen profitieren die Patienten?**
Heidi Olze, S. Gräbel, R. B. Battmer, A. Ernst et al., Berlin
63. **Audiologische Ergebnisse nach Cochlea-implantation bei einseitiger Taubheit**
T. Rahne, G. Götze, C. Heider, S. Plontke, Halle/S.
64. **Über den Nutzen durch ein CI bei einseitiger Ertaubung und die Erfassung seiner vielen Facetten mit verschiedenen bewährten und neuen Messmethoden**
J. Müller, J. M. Hempel, T. Braun, S. Schörning et al., München

Kurzvorträge

65. **Audiologische und psychologische Verlaufsdagnostik bei einseitig ertaubten Kindern**
Sophie Glas, W. Harnisch, S. Thömmes, D. Ehrmann-Müller et al., Würzburg
66. **Lautheitswahrnehmung bei einseitig tauben Cochlea-Implantat-Trägern**
A. Büchner, J. Chalupper, S. Fredelake, J. Müller-Deile et al., Hannover/Kiel
67. **Binaurales und monaurales Sprachverstehen bei Cochlear Implant-Patienten mit einseitiger hochgradiger Schwerhörigkeit oder Taubheit**
Antje Geisler, T. Wesarg, A. Aschendorff, R. L. Beck et al., Freiburg/Hannover
68. **Sprachtestergebnisse von einseitig ertaubten erwachsenen CI-Patienten mit Langzeitertaubung**
Urte Rost, A. Büchner, T. Lenarz, A. Illg, Hannover



So hört sich das perfekte Hörerlebnis an: Triformance.

Wenn sich Erfahrung mit modernster Technik und höchster Sorgfalt verbinden, entsteht etwas ganz Besonderes: **Triformance**. Triformance ist der Anspruch, jedem Patienten eine optimale Versorgung und beste Hörerlebnisse zu bieten.



FH **FineHearing™**
Die einzigartige Klangkodierungstechnologie für ein natürlicheres Hören

SP **Structure Preservation**
Der Erhalt der sensiblen Innenohrstrukturen für ein Hören in der Zukunft

CCC **Complete Cochlear Coverage**
Die Stimulierung des gesamten Innenohrs für ein volles Klangspektrum

69. **Lokalisationstest bei einseitig ertaubten Patienten mit CI versorgt bei gegenseitiger Normalhörigkeit**
Anke Lesinski-Schiedat, P. Tavrovski, G. Lilli, A. Büchner et al., Hannover

Pause

14.30–15.30 Uhr

Otologie 3: Mittelohr 1, Tube 1

15.30–17.00 Uhr

Sitzungsleitung: G. F. Lehnerdt, Essen; C. Punke, Rostock

Freie Vorträge

70. **Erste Erfahrungen mit der Ballondilatation bei chronischen Tubenventilationsstörungen im Kindesalter**
Maria Michel, M. Tisch, H. Maier, Ulm
71. **Erste Ergebnisse nach endoskopisch endonasaler Tubendilatation (EET) bei Kindern und Jugendlichen mit chronischer Tubenventilationsstörung**
Friederike Jenckel, R. Knecht, C. Dalchow, Hamburg
72. **Einfluss von abschwellenden Nasentropfen auf die Funktion der Eustachischen Röhre bei gesunden Probanden in einer hypobaren/hyperbaren Druckkammer**
M. F. Meyer, S. Mikolajczak, C. Korthäuer, D. Beutner, Köln
73. **Klinische Ergebnisse der endoskopischen, endonasalen Tubendilatation (EET) bei Patienten mit obstruktiver Tubenventilationsstörung**
C. Dalchow, F. Jenckel, M. Loewenthal, J. Bier, Hamburg
74. **Stents in der Eustachischen Tube – In vivo Machbarkeitsstudie zur Belüftung des Mittelohres im Schafmodell**
Friederike Pohl, R. Schuon, F. Miller, T. Lenarz et al., Hannover
75. **Stentimplantation bei Patienten mit Atresien der Torus tubarius Region via „Rendezvous-Technik“: Eine Machbarkeitsstudie**
S. Winterhoff, M. Schlamann, S. Lang, G. F. Lehnerdt, Essen
76. **Nasopharyngeale Pathologien als Ursache einer Tubenbelüftungsstörung**
G. F. Lehnerdt, S. Winterhoff, L. Heusgen, F. Christov et al., Essen
77. **Retrospektive Untersuchung zur chirurgischen Therapie der chronisch-sezernierenden Mastoiditis mit rezidivierendem Mittelohrerguss nach Adenotomie und Parazentese/Paukendrainage**
Alexandra A. Banczyk, A. Flachsbart, T. Wilhelm, Borna

Kurzvorträge

78. **Erfahrungen mit dem Bielefelder Ballonkatheter an der Halleschen Universitäts-HNO-Klinik**
J. Zirkler, S. Plontke, Halle/S.
79. **Messung der Druckänderung während einer Tubendilatation im Ballonkatheter in unterschiedlichen Tubenmodellen**
C. Punke, O. Specht, H.-W. Pau, Rostock

Pause

17.00–17.30 Uhr

Otologie 4: Schädelbasis, Tube 2

17.30–19.00 Uhr

Sitzungsleitung: H. P. Zenner, Tübingen; M. Praetorius, Heidelberg

Freie Vorträge

80. **Primäre Strahlentherapie ohne histologische Sicherung?**
J. Schipper, M. Wagenmann, Th. Klenzner, Düsseldorf
81. **Endoskopisch assistierte schädelbasischirurgische Zugangswege zur Fossa infratemporalis**
F. Knapp, M. Wagenmann, Th. Klenzner, J. Schipper, Düsseldorf
82. **Wait and Scan-Verlauf von Vestibularisschwannomen an der HNO-Universitätsklinik Erlangen, Kopf- und Halschirurgie im Zeitraum 2000–2012**
Katrin Rogler, J. Zenk, H. Iro, Erlangen
83. **Konzept der Hörrehabilitation mittels Cochlea-Implantation (CI) bei einseitiger Taubheit nach translabyrinthärem Zugang**
Th. Klenzner, S. Volpert, P. Lohnstein, D. Schatton et al., Düsseldorf
84. **Management der postoperativen Liquorrhoe nach transtemporaler Akustikusneurinom- Resektion**
M. Scheich, C. Ginzkey, R. Hagen, Würzburg
85. **Management von Glomus jugulare Tumoren**
A. Harati, R. Schultheiß, Th. Deitmer, Dortmund
86. **Wizard-basierte Segmentierung für Cochlea Implantat Planungen**
M. Hofer, D. Franz, M. Pirlich, A. Dietz et al., Leipzig/Erlangen/Nürnberg

87. Charakterisierung der aktiven Tubenöffnung in einer hypo-/hyperbaren Druckkammer

Stefanie Mikolajczak, M. Meyer, M. Hahn, C. Korthäuer et al.,
Köln/Villingen-Schwenningen

Kurzvorträge

88. Autophonie und Ohrgeräusch bei hyperpneumatisiertem Mastoid

N. Jansen, A. Albrecht, J. Schipper, F. Knapp, Düsseldorf

89. Video-Kopf-Impulstest und subjektive Schwindelbeschwerden bei Vestibularisschwannompatienten

Sophia Lodes, M. B. Bloching, A. Blödow, Berlin

SITZUNG DER PREISTRÄGER**13.00–14.30 Uhr**

(Präsentiert von CORLAS)

Sitzungsleitung: Barbara Wollenberg, Lübeck

- 90. Prof. Dr. Ludwig Haymann-Preisträger 2014
- 91. Anton von Tröltzsch-Preisträger 2014
- 92. Dissertations-(Plester-)Preisträger 2014
- 93. ADANO-Innovationspreisträger 2013
Speech perception with combined electric acoustic stimulation (EAS) and bilateral cochlear implant in a multi-source noise field
T. Rader, Frankfurt/M.
und
cGMP-Prkg1 signaling and Pde5 inhibition shelter cochlear hair cells and hearing function
L. Rüttiger, M. Jaumann, Tübingen
- 94. APKO-Preisträger 2013
Effects of external radiation in a co-culture model of endothelial cells and adipose-derived stem cells
F. Haubner, M. Leyh, E. Ohmann, F. Pohl et al., Regensburg
- 95. Preisträger der Arbeitsgemeinschaft Onkologie 2013
- 96. entfällt

☞ Querverweis:

Saal 5**14.30–15.00 Uhr**

Collegium Oto-Rhino-Laryngologicum Amicitiae Sacrum

(CORLAS)

– Geschäftssitzung –

Leitung: Barbara Wollenberg, Lübeck

14.30–15.30 Uhr

Deutscher Berufsverband der Hals-Nasen-Ohrenärzte e.V., Neumünster
– Informationsstunde –

Leitung: D. Heinrich, Hamburg

Infektiologie 1

15.30–16.40 Uhr

Sitzungsleitung: Ph. A. Federspil, Heidelberg; R. Müller, Dresden

Hauptvortrag

97. **Update HIV für HNO-Ärzte**

B. Schaaf, Dortmund

Freie Vorträge

98. **Periimplantitis bei Osseointegrationen im Kopf-Hals-Bereich: Strategien zur Vermeidung**

D. Friedrich, T. K. Hoffmann, J. Veit, Ulm

99. **Kaltes atmosphärisches Plasma (KAP) zur Behandlung bakterieller Infektionen im Kopf-Hals-Bereich**

S. Becker, U. Harréus, J. Zimmermann, T. Shimizu et al., München/Düsseldorf

100. **Verminderte Aktivierbarkeit myeloider Immunzellen in Adenoiden über zytosolische Rezeptoren der Viruserkennung**

S. Herberhold, E. Hartmann, W. Barchet, F. Bootz, Bonn

101. **Sind die aktuellen hygienischen Anforderungen an die Feinnadelpunktion für zytopathologische Untersuchungen übertrieben?**

C. Plettenberg, K. Scheckenbach, S. Biesterfeld, J. Schipper et al., Düsseldorf

102. **Effekte eines veränderten Regimes zur perioperativen antibiotischen Prophylaxe bei Standardeingriffen im HNO-Bereich**

B. A. Stuck, U. Walliczek, K. Hörmann, C. Thorn, Mannheim

Die neue Leichtigkeit

Unser HME PRIM-AIR FIX

**Besuchen
Sie unseren
Messe-
stand**

*HME PRIM-AIR FIX
in Kombination mit dem
Tracheostomapflaster
PRIM-AIR STRIP FIX*

**Besonders leicht an Gewicht,
besonders leicht zu wechseln:
Der neue HME (Feucht-Wärme-Austauscher)
PRIM-AIR FIX unterstützt die pulmonale
Rehabilitation, sorgt dank geringem Gewicht
und geringer Aufbauhöhe für besonders
unauffälliges Tragen und ist dank einer Lasche am
HME besonders leicht zu wechseln.**

- HME zum Aufkleben auf Pflaster PRIM-AIR STRIP FIX oder Sprechventilansatz
- durch Verhautung an der Vorderseite erfolgt der Luftweg lateral
- Phonieren durch Verschluss des PRIM-AIR FIX mit dem Finger möglich
- geringes Gewicht
- unkomplizierter Wechsel durch Klebetechnik

HEIMOMED Heinze GmbH & Co. KG
Daimlerstraße 30 · 50170 Kerpen
Tel.: +49 2273 9849-43 · Fax: +49 2273 9849-543
info@heimomed.de · www.heimomed.com



16.40–17.10 Uhr

Arbeitsgemeinschaft HNO-Infektiologie
der Deutschen Gesellschaft für Hals-Nasen-Ohren-Heilkunde,
Kopf- und Hals-Chirurgie e.V.
– Geschäftssitzung –

Leitung: P. Federspil, Homburg/S.

Pause

17.10–17.30 Uhr

Aus- und Weiterbildung

17.30–17.50 Uhr

Sitzungsleitung: Ellen Lundershausen, Erfurt; Th. Eichhorn, Cottbus

Hauptvortrag

103. **Probleme in der Weiterbildung; ist „Train-the-trainer“ eine Lösung?**

Th. Eichhorn, M. Neudert, Cottbus/Dresden

17.50–18.20 Uhr

Arbeitsgruppe Vorbereitung zum HNO-Facharzt
der Deutschen Gesellschaft für Hals-Nasen-Ohren-Heilkunde,
Kopf- und Hals-Chirurgie e.V.
– Geschäftssitzung –

Leitung: Th. Eichhorn, Cottbus

18.20–18.50 Uhr

Arbeitskreis HNO-Assistenten
der Deutschen Gesellschaft für Hals-Nasen-Ohren-Heilkunde,
Kopf- und Hals-Chirurgie e.V.
– Geschäftssitzung –

Leitung: K. Roushan, Basel (CH)

9.30–10.30 Uhr

BRUNCH-SYMPOSIUM:

Round Table: „Stimmliche Rehabilitation bei Larynxkarzinom in Deutschland und angrenzenden Nachbarländern“

Moderator: K. J. Lorenz, Ulm

Teilnehmer: A. Dietz, Leipzig
D. Thurnher, Wien (A)
S. Stöckli, St. Gallen (CH)
M. van den Brekel, Amsterdam (NL)
U. Harréus, Düsseldorf

Ausrichter: Atos Medical GmbH, Troisdorf

Teilnahme frei – Anmeldung nicht erforderlich – begrenzte Teilnehmerzahl



12.00–13.00 Uhr

LUNCH-SYMPOSIUM:

„MED-EL: Technologie – Performance – Nachhaltigkeit“

Referenten: T. Lenarz, Hannover
T. Stöver, Frankfurt/M.
J. Müller, München
R. Mlynski, Würzburg
S. Dazert, Bochum
H. Schößer, Starnberg

Ausrichter: MED-EL Deutschland GmbH, Starnberg

Teilnahme frei – Anmeldung nicht erforderlich – begrenzte Teilnehmerzahl



Rhinologie 1: Schädelbasis

13.00–13.40 Uhr

Sitzungsleitung: V. Gudziol, Dresden; O. Kaschke, Berlin

Freie Vorträge

104. **Künstliches Modell als Trainingsmethode bei Verletzungen der Arteria carotis interna (ACI)**
Clara S. Draf, A. G. Beule, W. Hosemann, Greifswald
105. **Patientenindividuell gefertigte Keramikimplantate aus Bioverit II® zur Defektdeckung an der Rhinobasis**
J. Ilgner, J. J.-H. Park, M. Westhofen, Aachen
106. **Langzeitergebnisse nach Schädelbasisrekonstruktion**
V. Gudziol, T. Marschke, Th. Zahnert, Dresden

Kurzvortrag

107. **Die interdisziplinäre modifizierte endoskopische Resektion ausgedehnter juveniler Nasenrachenfibrome**
Nina Dominas, S. Lang, N. Rothmeier, S. Mattheis, Essen

13.40–14.10 Uhr

**Arbeitsgemeinschaft Schädelbasis und kraniofaziale Chirurgie (ASKRA)
der Deutschen Gesellschaft für Hals-Nasen-Ohren-Heilkunde,
Kopf- und Hals-Chirurgie e.V.
– Geschäftssitzung –**

Leitung: J. Schipper, Düsseldorf

14.30–15.30 Uhr

AFTERNOON-SYMPOSIUM:

„Scopis® Hybrid Navigation – Optische und elektromagnetische Navigation mit Augmented Reality in der HNO-Chirurgie“

Referenten: O. Kaschke, Berlin
 U. Gößler, Frankfurt/M.
 M. Khan, Berlin
 W. Hohenhorst, Essen

Ausrichter: Scopis GmbH, Berlin

Teilnahme frei – Anmeldung nicht erforderlich – begrenzte Teilnehmerzahl



SCOPIS
 medical

Otologie 5: Innenohr 1

15.30–17.00 Uhr

Sitzungsleitung: H. Löwenheim, Tübingen; H.-G. Kempf, Wuppertal

Hauptvortrag108. **Hörscreening bei Neugeborenen. Unsere Erfahrung in Luxemburg**

E. Panosetti, Luxemburg (L)

Freie Vorträge109. **Stimulation des Wachstums von Neuronen des Nucleus cochlearis durch Neurotrophine**

K. Rak, J. Völker, S. Frenz, P. Schendzielorz et al., Würzburg

110. **Funktionelle Regulation des Wasser-Shunts im Apex der Cochlea: M3-Rezeptor vermittelte Translokation von Aquaporin-5**

H. Löwenheim, A. Eckhard, M. Müller, Tübingen

111. **Über die dynamischen Abläufe der Entstehung von Cupula und Tectorialmembran. Ein Beitrag zur Genese von akuten und anfallsartigen Innenohrerkrankungen**

H. Scherer, T. Steinmetzer, Berlin/Marburg

112. **Auswirkungen des Ertaubungsbeginnes bei Langzeitertaubung auf die neuronale Verarbeitung interauraler Zeitunterschiede im auditorischen Hirnstamm des Gerbils**

M. Kempe, M. Vollmer, A. Wiegner, Würzburg

113. **Objektive Hörschwellschätzung im Tieftonbereich mittels elektrischer Reaktionsaudiometrie (ERA): Ein Methodenvergleich**

I. Baljic, J. Zeidler, S. Hoth, D. Eßer et al., Erfurt/Jena/Heidelberg

114. **Bewegungen der Basilmembran bei implantierter CI-Elektrode**
C. Heckeler, P. Ziegler, A. Eiber, Stuttgart

Kurzvorträge

115. **Zur Auswertung von Messungen bei Dehiszenzen im oberen Bogengang**
A. Eiber, D. Pazen, D. Beutner, J.-C. Lüers et al., Stuttgart/Köln
116. **Objektive Audiometrie im Kindesalter: optimaler Informationsgewinn und richtige Interpretation**
Katrín J. Neumann, A. Engel, S. Dazert, S. Hoth et al.,
Bochum/Heidelberg/Magdeburg/Köln

Pause

17.00–17.30 Uhr

Aerodigestivtrakt 1: Larynx 1, Innovative Methoden

17.30–19.00 Uhr

Sitzungsleitung: R. Hagen, Würzburg; C. Bohr, Erlangen

Vortrag auf Einladung

117. **Neurostimulator bei beidseitiger Recurrensparese**
A. Müller, Gera

Freie Vorträge

118. **Phoniatrische Aspekte der Studie zur Implantation des Larynx-Schrittmachers**
T. Nawka, C. Arens, G. Förster, G. Friedrich et al., Berlin/Magdeburg/Gera/Graz (A)/
Jena/Stuttgart
119. **Laryngeal Pacing – elektrophysiologische Voruntersuchungen**
G. Förster, G. F. Volk, C. Pototschnig, A. Müller, Gera/Jena/Innsbruck (A)
120. **Range of electrical stimulation parameters in patients with Bilateral Vocal Cord Paralysis (BVCP) before and after receiving the Laryngeal Pacemaker**
R. Hagen, W. Harnisch, M. Bernhardt, F. Kraus et al., Würzburg/Innsbruck (A)/Gera
121. **Machbarkeitsstudie eines optischen Biopsieverfahrens der Stimmlippen mit Hilfe der Confocal-Laserendomikroskopie**
C. Bohr, H. Neumann, S. Dürr, H. Iro, Erlangen
122. **Ist Narrow Band Imaging eine Bildgebungsmethode, die eine frühere und genauere Darstellung von Rezidiven bei Larynxpapillomatosen ermöglicht?**
S. Dippold, C. Becker, W. Maier, B. Richter et al., Freiburg

DVT-Förderprogramm SCS MedSeries®

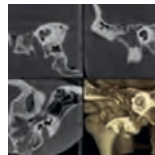
DVT-Fachkunde und StartUp-Subvention vom Marktführer sichern
Super High Resolution Ultra Lowdose CBCT



DVT für die interdisziplinäre Schädel diagnostik

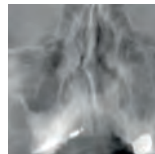
Super High Resolution

HD Mode mit 75µm
max. FOV von 23x26cm
z.B. für navigierte OP



Projektionsröntgen

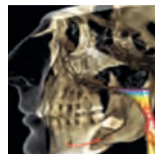
2D Protokoll nach
Prof. Dr. Karl Hörmann



Euro

Ultra Low Dose

Protokoll nach
Dr. Christian Güldner



Markus Hoppe

DVT Solution Expert
Täglich bis 24:00 Uhr
erreichbar, unter
+49 151 551 486 31



DVT Fachkunde Kursblock | kostenfrei
Pro Klinik / Praxis ein Arzt

Kurzvorträge

123. **Laryngoskopische Aspekte der prospektiven multizentrischen deutsch-österreichischen Studie zur Effektivität transoraler endolaryngealer Therapieverfahren bei bilateraler Stimmlippenlähmung**
Kathleen Klinge, C. Arens, A. Müller, Gera/Magdeburg
124. **Langzeitableitung der parasternalen Intercostalmuskulatur zur Bestimmung der Atemsynchronität**
C. Pototschnig, C. Denk, S. Buricic, R. Miri et al., Innsbruck (A)
125. **Die prospektive multizentrische deutsch-österreichische Studie zur Effektivität transoraler endolaryngealer Therapieverfahren bei bilateraler Stimmlippenlähmung: Zweite Interimsanalyse**
Mira Finkensieper, G. F. Volk, T. Nawka, C. Sittel et al.,
Jena/Berlin/Stuttgart/Köln/Graz (A)/Magdeburg/Würzburg
126. **Vergleichende Untersuchungen zu verschiedenen Laser-Ablationsmechanismen am humanen Larynx**
A. Böttcher, N. Jowett, S. Kucher, R. Knecht et al., Berlin/Hamburg

POSTERSESSION**13.00–14.30 Uhr**

Sitzungsleitung: P. R. Issing, Bad Hersfeld; O. Ebeling, Lahr

Otologie 6: Mittelohr 2**Erläuterungen der digitalen Posterpräsentationen**

127. **Some implications on tympanoplastic III types surgery using titanium prosthesis**
E. Jargalkhuu, M. Zaya, B. Erdenechuluun, B. Gansukh, Ulaanbaatar (MOC)
128. **Otosclerosis treatment with CO₂ LASER. Our results**
Katya Assenova, V. Tsvetkov, H. Zlatanov, S. Stoyanov, Sofia (BG)
129. **Rekonstruktion des äußeren Gehörganges mittels Vollhauttransplantat aus dem Oberlid**
Britta Pförtner, G. Karkatzoulis, W. Hohenhorst, Essen
130. **Isolierte Hammergrifffraktur als Komplikation bei Gehörgangsexostosen**
A. Langejürgen, K. Begall, Halberstadt
131. **Spontane Gehörgangs-Mastoid-Fistel**
P. R. Issing, Bad Hersfeld
132. **Vergleich funktioneller Ergebnisse nach Tympanoplastik bei chronisch-epitympanaler- und chronisch-mesotympanaler Otitis media**
Shabnam Shahpasand, T. Dombrowski, S. Dazert, A. A. Minovi, Bochum
133. **Polyurie nach Stapesplastik in balancierter Anästhesie**
Antje Kugler, J. Langer, K. Begall, Halberstadt
134. **Salvenartiges Ohrgeräusch – Differentialdiagnose Spasmus des M. Stapedius/ M. tensor tympani**
Stefanie Schröder, H. Sudhoff, M. Lehmann, J. Ebmeyer, Bielefeld
135. **Rekanalisation der Tuba auditiva nach iatrogener Verletzung des Tubenwulstes**
F. Stoiber-Lipp, L.-U. Scholtz, S. Schröder, H. Sudhoff et al., Bielefeld
136. **Sind die Ergebnisse der Tubenmanometrie ausreichend reproduzierbar?**
Alicja Jodkowska, H. Kaftan, Greifswald
137. **Grenzsituationen in der Mittelohrchirurgie: welchen Wert hat die virtuelle Tympanoskopie?**
T. F. Jakob, T. Baumann, J. Kromeier, M. Bornitz et al., Freiburg/Dresden

Phoniatrie 1/Pädaudiologie 1

138. **Hormonell bedingte Stimmstörung**
S. Leopold, K. Begall, S. Bartel-Friedrich, Halberstadt/Halle, S.
139. **Sprechverständlichkeit bei schwerhörigen Kindern und Kindern mit einer Lippen-Kiefer-Gaumenspalte (LKG)**
Caroline Diziol, R. L. Beck, N. Ospelt, T. Bocklet et al., Freiburg/Erlangen
140. **Implementierung von Zähnen in dreidimensionale Vokaltraktmodelle**
Louisa Traser, T. Flügge, M. Burdumy, R. Kammerberger et al., Freiburg
141. **Die Knochenablation von Er:YAG Lasern im Vergleich zu konventionellen Bohrern in der Mittelohr- und Felsenbeinchirurgie**
Maureen Loewenthal, N. Jowett, A. Böttcher, C. Dalchow, Hamburg
142. **Ergebnisse des Neugeborenen Hörscreenings 2010 in Sachsen-Anhalt**
Doreen Barche, A. Reißmann, A. Köhn, C. Arens et al., Magdeburg/Braunschweig
143. **„Sachsen-Anhalt hört früher?“ – Überblick von 8 Jahren qualitätsgesichertem Neugeborenenhörscreening in Sachsen-Anhalt**
Marja Loderstedt, A. Köhn, A. Rissmann, W. Vorwerk et al., Magdeburg/Braunschweig
144. **Fehlende Potentiale in der BERA: Kasuistiken ungewöhnlicher Hörstörungen**
Catalina S. Meßmer, S. Scheckinger, S. Zirn, M. Schuster, München
145. **Die Effizienzcharakterisierung der Methoden zur objektiven Hörschwellenbestimmung im Tieftonbereich**
Jacqueline Zeidler, D. Eßer, S. Hoth, O. Guntinas-Lichius et al., Erfurt/Heidelberg/Jena

Pause

14.30–15.30 Uhr

POSTERSESSION

15.30–17.00 Uhr

Sitzungsleitung: C. Bergmann, Essen; H. Steinhart, Stuttgart

Onkologie 1 (experimentell)

Erläuterungen der digitalen Posterpräsentationen

146. **Expression der mTOR Kinase in Speicheldrüsentumoren – ein potentielles therapeutisches Target?**
A. Münscher, T. Clauditz, W. Wilczak, R. Knecht, Hamburg
147. **Radiosensitivierung von Kopf-Halstumorzellen durch Sorafenib in Kombination mit einer cisplatinbasierten Chemotherapie**
N. Möckelmann, M. Kriegs, E. Dikomey, R. Knecht, Hamburg

148. **Die Rolle von tumorinfiltrierenden Granulozyten als Mediatoren der tumorassoziierten Entzündung bei Patienten mit Plattenepithelkarzinomen des Kopf-Hals-Bereichs**
R. Stein, P. Weller, S. Lang, S. Brandau, Essen
149. **Nucleophosmin als therapeutisches Ziel bei Plattenepithelkarzinomen**
J. Brieger, J. Heim, C. Kappel, W. J. Mann, Mainz
150. **ERCC1 – Eine Expressionsanalyse in laryngealen Plattenepithelcarcinomen**
S. Prochnow, R. Knecht, A. Münscher, Hamburg
151. **Die Rolle der Glykogen-Synthase-Kinase 3 in HNSCC**
Lisa Schulz, R. Pries, B. Wollenberg, Lübeck
152. **WIF-1 Hypermethylierung bei Kopf-Hals Karzinomen**
Antje Lindemann, R. Pries, B. Wollenberg, Lübeck
153. **Krebsstammzellplastizität – Phänotypendiversität zwischen in-vivo und in-vitro in der pharyngealen Detroit-562 Zelllinie**
Christin Geißler, J. Wagenblast, T. Stöver, Frankfurt/M.
154. **Einfluss von Paclitaxel (Taxol®) auf die Apoptoseregulation in HNSCC**
Regina Maushagen, B. Wollenberg, R. Pries, Lübeck
155. **Identifizierung inflammationsassoziiertes Biomarker für die therapieabhängige Verlaufskontrolle von Larynx- und Oropharynxkarzinomen**
Pia Haßkamp, P. Weller, C. Dumitru, N. Dominas et al., Essen
156. **Einfluss von Poly I:C auf die HNSCC Progression**
P. Rudolf, R. Pries, B. Wollenberg, Lübeck
157. **Der Einfluss eines wässrigen Galium verum Extraktes auf Wachstum und Motilität in chemo-sensitiven und -resistenten Kopf-Hals-Karzinom-Zelllinien**
Marianne Schmidt, C. Otto, Würzburg
158. **Zytotoxizität natürlicher Killer- (NK-) Zellen im HPV-assoziierten Oropharynxkarzinom (OSCC)**
M. Thevarajah, S. Wagner, A. Benz, S. Gattenlöhner et al., Gießen/Heidelberg
159. **Der Einfluss des HPV-16-Status auf die Überlebenszeit von Patienten mit Oropharynxkarzinom**
A. Tahtali, C. Geißler, T. Stöver, J. Wagenblast, Frankfurt/M.
160. **Die Bedeutung der Valosin-Containing Protein (VCP/p97)-Expression in Oropharynxkarzinomen**
Inga M. C. Seuthe, S. F. Preuss, C. Huebbers, U. Drebber et al., Köln/Gießen
161. **Untersuchungen zur möglichen Bedeutung humaner Papillomaviren bei der Entstehung vaskulärer Anomalien des Kopf-Halsbereiches**
Jovine Ehrenreich, N. Franke, B. Eivazi, J. A. Werner et al., Marburg

162. **HPV-Status in HNSCC des Hypopharynx und Larynx – eine retrospektive Analyse**
D. Hirth, C. Geißler, T. Stöver, J. Wagenblast, Frankfurt/M.
163. **Untersuchung zum Wachstumsverhalten sowie zur Expression proangiogener Faktoren bei lymphatischen Malformationen des Kopf-Halsbereiches**
Laura Logenthiran, J. Jedelská, B. Strehlow, U. Bakowsky et al., Marburg

Pause

17.00–17.30 Uhr

POSTERSESSION

17.30–19.00 Uhr

Sitzungsleitung: F. Hoppe, Oldenburg; A. M. Sesterhenn, Solingen

Hals 2

Erläuterungen der digitalen Posterpräsentationen

164. **Carotid Kinking Presenting with Lower Cranial Nerves Palsy**
D. Pazardzhikliev, Plovdiv (BG)
165. **Zungennekrose bei Arteriitis cranialis**
Katrin Hofbauer, S. Merz, M. Jumah, Villingen-Schwenningen
166. **Massive Pharynxfistel nach Diskektomie der Halswirbelsäule**
Meike Härtel, K. Stock, S. Knipping, R. Hirt, Dessau
167. **Ausgeprägter laryngealer und cervikaler Abszess als Erstmanifestation einer gemischten Laryngozele**
Thordis Granitzka, O. Guntinas-Lichius, S. Koscielny, Jena
168. **Reklinationstrauma mit massivem Weichteilemphysen – ein interdisziplinärer Fallbericht**
Christina Schorrardt, R. Shahab, J. Oeken, Chemnitz
169. **Cervikales hormonaktives Paragangliom – ein seltenes Krankheitsbild**
Magdalena Lenschow, M. Buchberger, A. Chaker, K. Storck, München
170. **Diagnostische und therapeutische Herausforderung eines Paraganglioms der Schilddrüse**
P. Freiherr von Saß, P. Werminghaus, M. A. Weller, Th. Klenzner et al., Düsseldorf
171. **Kontinuierliche intraoperative Vagusstimulation bei der chirurgischen Therapie von Paragangliom-caroticum Tumoren**
T. Meusel, G. Psychogios, K. Mantsopoulos, H. Iro et al., Erlangen

172. **Behandlungskonzept bei multiplen Paragangliomen im Kopf-Halsbereich – Ein Fallbericht**
Marie-C. Jurawitz, F. Götz, T. Lenarz, Hannover
173. **Supraglottische Manifestation eines Paraganglioms**
Uta M. Frahm, P. Weller, S. Lang, S. Mattheis, Essen
174. **Multifokales extrakardiales Rhabdomyom des Larynx und des Mundboden – Ein Fallbericht**
T. Knesewitsch, K. Rak, R. Hagen, K. Frölich, Würzburg
175. **Unklare zervikale Raumforderung in der Schwangerschaft: Ein Fallbericht**
Sandra Schumpa, A. Buchal, S. Wirtz, T. Schrom, Bad Saarow
176. **Therapie einer postoperativ entstandenen zystischen Raumforderung mit Picibanil (OK-432): Ein Fallbericht**
Anke Schlüter, P. Weller, S. Mattheis, S. Lang, Essen
177. **Myositis ossificans circumscripta der Scalenusmuskulatur: Ein Fallbericht**
Laura Grebe, G. Wolf, R. Bohle, B. Schick, Homburg/S.

Schmerztherapie

178. **Brauchen wir eine spezielle postoperative Schmerztherapie in der HNO-Heilkunde?**
V. Bezas, U. Bockmühl, M. Gehling, Kassel
179. **Fallbericht: Subcutane Botulinumtoxin A-Injektion zur Schmerzreduktion bei Trigemineuralgie**
Caroline Beutner, R. Laskawi, J. Schipper, Düsseldorf/Göttingen

Gesundheitsökonomie 1

180. **Evaluationsverbesserung nach Umstrukturierung der Lehre an einer Universitätsklinik**
Anne Eckardt, A. Syed Ali, J. Wagenblast, T. Stöver, Frankfurt/M.
181. **Die Aachener elektronische Patientenakte in der HNO-Heilkunde**
Susan H. Kim, J. Ilgner, J. J.-H. Park, M. Westhofen, Aachen

12.00–13.00 Uhr

LUNCH-SYMPOSIUM:

„Von der Forschung über die Diagnostik hin zur Therapie
– aktuelle Erkenntnisse zum Thema Schwindel“

Neue Methoden in der Schwindeldiagnostik

F. Schmä, Münster/Greven

**Aktuelle Therapieansätze von häufigen
Schwindelerkrankungen**

M. Obermann, Essen



– Ein interaktives Symposium mit Fallbeispielen und TED-System –

Ausrichter: Heel, Baden-Baden

Teilnahme frei – Anmeldung nicht erforderlich – begrenzte Teilnehmerzahl

Endoskopie 1

13.00–14.15 Uhr

Sitzungsleitung: O. Reichel, Villingen-Schwenningen; T. Wilhelm, Borna

Freie Vorträge

182. **Prospektive Evaluation der Optischen Kohärenztomographie und der Konfokalen Laserendomikroskopie zur Differenzierung von Läsionen des oberen Luft-Speiseweges**
Veronika Volgger, S. Girschick, A. Englhard, C. Betz et al., München
183. **Videoendoskopische Tumorchirurgie im Hypopharynxbereich in 4-Hand-Technik**
O. Reichel, Villingen-Schwenningen
184. **Monozentrische Studie zur Validierung der intraoperativen Einschätzung mikrolaryngoskopischer Befunde**
B. von Stülpnagel, R. Hagen, E. Guder, T. Just, Rostock
185. **Transoral endoskopische Mediastinalchirurgie (TOEMS): Ergebnisse einer initialen Proof of concept-Studie**
T. Wilhelm, W. Klemm, A. Nemat, Borna/Berlin/Wuppertal
186. **Deutsche Übersetzung der Penetration-Aspiration-Skala nach Rosenbek: Validierung für die endoskopische FEES-Diagnostik**
Christiane Hey, P. Pluschinski, T. Stöver, Y. Zaretsky, Frankfurt/M.

Kurzvorträge

187. **Vorläuferläsionen des Mundhöhlenkarzinoms – eine klinische Studie**
Franziska Berger, E. Guder, T. Just, Rostock
188. **Indikationen zur starren Tracheo-Bronchoskopie bei Kindern aus HNO-ärztlicher Sicht**
K. Sommer, M. Fischer, T. Hodak, M. Budde, Osnabrück
189. **Diagnostischer Gewinn bei der Verwendung von Narrow Band Imaging in der direkten und indirekten Endoskopie bei laryngealen Schleimhautläsionen**
N. Davaris, K. Lampe, S. Voigt-Zimmermann, C. Arens, Magdeburg

14.30–15.30 Uhr**AFTERNOON-SYMPOSIUM:****„Objektive Diagnostik der nasalen Obstruktion mit RHINO-SYS“**

Themen: – Gibt es Normalwerte für die Nasenatmung?
 – Präoperative Fehleinschätzungen
 – Der besondere Fall

Referenten: G. Mlynski, Stolpe auf Usedom
 A. G. Beule, Greifswald
 A. Glien, Halle/S.

Ausrichter: Happersberger otopront GmbH, Hohenstein

The logo for otopront, featuring the word "otopront" in a bold, lowercase, sans-serif font. The "o" is red, and the "topront" is black. There is a small registered trademark symbol (®) to the right of the word.

Teilnahme frei – Anmeldung nicht erforderlich – begrenzte Teilnehmerzahl

Rhinologie 2: Rhinochirurgie 1

15.30–17.00 Uhr

Sitzungsleitung: B. Haxel, Mainz; J. Lindemann, Ulm

Freie Vorträge

190. **Beschreibung von Arbeitsräumen bei endonasal endoskopischen Eingriffen mit Hilfe chirurgischer Navigation**
K. W. G. Eichhorn, R. Westphal, C. Last, F. Wahl et al., Bonn/Braunschweig
191. **Ergebnisqualität nach Operation der Nasennebenhöhlen – Bestimmung der postoperativen Belüftung nach DVT und Symptomreduktion nach SNOT 20**
T. Koch, S. R. O. Stolle, W. Würfel, M. Jurawitz et al., Hannover
192. **3D endoskopische Visualisierung in FESS**
S. Sertel, I. Baumann, P. K. Plinkert, Heidelberg
193. **Subgruppenanalyse einer DPBC-Studie zur Anwendung von Makroliden nach Nasennebenhöhlenoperationen**
B. Haxel, M. Clemens, N. Karaiskaki, U. Dippold et al., Mainz
194. **Langzeitergebnisse der endonasalen Mikrochirurgie nach Heermann bei Tränenwegsstenosen in 1.365 Fällen**
R. Wielgosz, A. Hafften, W. Hohenhorst, Essen
195. **Methodik und erste Ergebnisse einer umfassenden intraoperativen mikrobiologischen Diagnostik im Rahmen der chirurgischen Therapie der chronischen Rhinosinusitis**
B. Olzowy, T. Schuldt, A. Ovari, K. Köller et al., Rostock

17.00–17.30 Uhr

**Arbeitsgemeinschaft Rhinologie/Rhinochirurgie
der Deutschen Gesellschaft für Hals-Nasen-Ohren-Heilkunde,
Kopf- und Hals-Chirurgie e.V.
– Gründungs-/Geschäftssitzung –**

Leitung: A. G. Beule, Greifswald

Pause

17.00–17.30 Uhr

Onkologie 2: Kopf-Hals-Karzinome 1**17.30–18.30 Uhr**

Sitzungsleitung: H. Bier, München; J. Wagenblast, Frankfurt/M.

Vortrag auf Einladung196. **Dichtung und Wahrheit in der Onkologie**

H. Bier, München

Freie Vorträge

197. **Die Induktionschemotherapie mittels „TPF-Split“ Protokoll. Ein alternatives Dosierungsschema mit reduzierter Toxizität**
C. Thorn, K. Hörmann, R. Hofheinz, B. A. Stuck, Mannheim
198. **Erfahrungen in der interdisziplinären Behandlung von Patienten mit multiplen Kopf- und Halsparagangliomen**
J. Künzel, J. de Tristan, K. Mantsopoulos, H. Iro et al., Erlangen

Kurzvorträge

199. **Induktionschemotherapie nach TPF- (Docetaxel, Cisplatin, 5-FU)-Schema bei Kopf-Hals-Tumoren: eine retrospektive Analyse**
M. Hezel, C. Busch, J. Girke, P. Schafhausen et al., Hamburg
200. **Plattenepithelkarzinome im Kopf-Hals-Bereich nach orthotroper Lebertransplantation: Inzidenz, Behandlung und Outcome der Patienten**
Annekatriin Coordes, M. Lenarz, A. Albers, R. Neuhaus et al., Berlin
201. **Small molecule-basierter Therapieansatz von p16-positiven und -negativen HNSCC in vitro**
C. Aderhold, A. Faber, K. Hörmann, J. D. Schultz, Mannheim
202. **Intratumorale Krebsstammzellheterogenität in humanen Plattenepithelkarzinomen der Kopf-Hals-Region (HNSCC)**
J. Wagenblast, C. Geißler, T. Stöver, Frankfurt/M.

18.30–19.00 Uhr

**Arbeitsgemeinschaft Onkologie
der Deutschen Gesellschaft für Hals-Nasen-Ohren-Heilkunde,
Kopf- und Hals-Chirurgie e.V.
– Geschäftssitzung –**

Leitung: A. Dietz, Leipzig

Wahlbüro – Registrierungsebene, Halle 1

Geschäftssitzung DG HNO, Teil 1	Wahlen	9.00–11.00 Uhr	66
------------------------------------	--------------	-----------------------	----

Halle 2

Podiumsdiskussionen	Aktive Mittelohrimplantate im Kindesalter?	8.00–9.30 Uhr	67
	Mastoiditis beim Kind		67
Wullstein-Lecture	The value of pediatric otolaryngology .	10.30–11.00 Uhr	67
Geschäftssitzung DGHNO, Teil 2	Mitgliederversammlung	11.00–12.00 Uhr	68
Rundtischgespräch	Orbitachirurgie – interdisziplinäre Konzepte	13.00–14.30 Uhr	69
Rundtischgespräch	Forschung befördern – aber wie?	15.30–17.00 Uhr	69
Rundtischgespräch	Korrektes Staging und Klassifizieren in der Kopf-Hals-Onkologie	17.30–19.00 Uhr	70

Goldsaal

– INTERNATIONAL FORUM –

Scientific Sessions	Endoscopy: Vocal Cord	8.00–9.30 Uhr	71
	Rhinology 1: Rhinoscleroma, Paranasal Sinuses		71
Main Lecture	Rhinoscleroma: Case series and review of literature		71
Round Table Discussion	Middle ear surgery in Germany and France: different countries – different strategies?	13.00–14.30 Uhr	72
Round Table Discussion	Thyroid and parathyroid glands – Diagnosis, surgical and non-surgical management	15.30–17.00 Uhr	72
Scientific Session	Aero-Digestive Tract	17.30–19.00 Uhr	73

Silbersaal

Wiss. Sitzung	Rhinologie 3: Olfaktologie/Gustologie 1	8.00–9.30 Uhr	74
Geschäftssitzung	ArGe Olfaktologie/Gustologie		74
Brunch-Symposium	Upper Airway Stimulation für OSA-Patienten	9.30–10.30 Uhr	75
Lunch-Symposium	Zukunftsentwicklungen in der NNH-Chirurgie	12.00–13.00 Uhr	75
Wiss. Sitzung	Allergologie 1/Klinische Immunologie	13.00–14.30 Uhr	76
Geschäftssitzung	ArGe Klinische Immunologie, Allergologie und Umweltmedizin		76
Afternoon-Symposium	Akute Angioödeme – den Mediator Bradykinin stoppen	14.30–15.30 Uhr	77
Vorträge auf Einladung	Quo vadis Endoskopie?	15.30–17.00 Uhr	77
Geschäftssitzung	ArGe Endoskopie		78
Wiss. Sitzung	Sondersession 2: „Lernen am Fall“	17.30–19.00 Uhr	78

Halle 2 U

Wiss. Sitzungen	14. HNO-Pflegetag	8.00–17.00 Uhr	79
Wiss. Sitzung	Otologie 7: Cochlear Implant 2	17.30–19.00 Uhr	81

Saal 8

Wiss. Sitzung	Allergologie 2: experimentell	8.00–9.30 Uhr	83
Geschäftssitzungen	ArGru Manuelle Medizin in der HNO-Heilkunde		83
	ArGru HNO-Begutachtung		84
Informationsveranstaltung	Kommission DRG: Neues aus dem DRG-System	13.00–14.30 Uhr	84
Geschäftssitzung	ArGru Psychosomatik in der HNO-Heilkunde		84
Postersession	Otologie 8: Audiologie 1, Neurootologie 2	15.30–17.00 Uhr	85
Postersessions	Bildgebende Verfahren 2	17.30–19.00 Uhr	87
	Endoskopie 2		87
	Chirurgische Assistenzverfahren 1		88

Saal 9/10

Wiss. Sitzungen	Bildgebende Verfahren 3	8.00–9.30 Uhr	89
	Gesundheitsökonomie 2		90
Brunch-Symposium	Neue Entwicklungen in der HNO-Navigation	9.30–10.30 Uhr	90
Lunch-Symposium	Update der Fa. Cochlear zu Produkten und Therapien	12.00–13.00 Uhr	91
Multimediasession	Multimediale Präsentationen, Teil 1	13.00–14.30 Uhr	91
Afternoon-Symposium	Tinnitus-Therapie: Was ist in der Pipeline?	14.30–15.30 Uhr	92
Wiss. Sitzung	Onkologie 3: Kopf-Hals-Karzinome 2	15.30–17.00 Uhr	92
Hauptvortrag	Onkologische Kopf-Hals-Chirurgie im Alter		92
Wiss. Sitzung	Otologie 9: Mittelohr 3, Bildgebende Verfahren	17.30–19.00 Uhr	94
Hauptvortrag	Update Otosklerose		94

Saal 14

Postersessions	Plastische Chirurgie 1	8.00–9.30 Uhr	95
	Onkologie 4: Haut, NNH		96
Postersession	Otologie 10: Innenohr 2, Otobasis 1, Implantierbare Hörgeräte 1	13.00–14.30 Uhr	97
Postersessions	Schlafmedizin 1	15.30–17.00 Uhr	98
	Infektiologie 2		99
	Allergologie 3: Varia		99
Postersession	Onkologie 5: Kopf-Hals-Karzinome 3	17.30–19.00 Uhr	100

Saal 15/16

Wiss. Sitzung	Erfahrungsaustausch humanitär im Ausland tätiger HNO-Ärzte	8.00–9.30 Uhr	102
Arbeitstreffen	Interessengemeinschaft Humanitär im Ausland tätige HNO-Ärzte		102
Brunch-Symposium	Hands-on-Training mit der neuen Generation der Lumenis CO ₂ -Laser – AcuPulse Duo	9.30–10.30 Uhr	103
Lunch-Symposium	Ballondilatation der Tuba auditiva	12.00–13.00 Uhr	103
Wiss. Sitzung	Otologie 11: Varia	13.00–14.30 Uhr	104
Afternoon-Symposium	Rehabilitation nach Laryngektomie und Tracheotomie	14.30–15.30 Uhr	105
Wiss. Sitzung	Aerodigestivtrakt 2: Mundhöhle, Pharynx	15.30–17.00 Uhr	105
Geschäftssitzung	ArGe Pädiatrische HNO-Heilkunde (Gründungssitzung)		106
Wiss. Sitzung	ADANO-Session: Aktuelles aus der audiologisch-neurootologischen Forschung	17.30–19.00 Uhr	106

Saal 17

Geschäftssitzung	Spanisch-Deutsche HNO-Gesellschaft	16.30–17.00 Uhr	69
------------------	--	-----------------	----

DEUTSCHE GESELLSCHAFT FÜR HALS-NASEN-OHREN-HEILKUNDE,
KOPF- UND HALS-CHIRURIGE E.V.

Geschäftssitzung, Teil 1: Wahlen

9.00–11.00 Uhr

Wahlkommission: Prof. Dr. med. Werner **Ey**, Darmstadt
Prof. Dr. med. Sigurd **Hellmich**, Dortmund
Dr. med. Lutz **Osterwald**, Hannover

**1. Wahl des Stellvertretenden Präsidenten 2014/2015
(= Präsident 2015/2016)**

Vorschlag des Präsidiums und aus den Reihen der Mitglieder:
Prof. Dr. med. Jochen A. **Werner**, Marburg

2. Nachwahl in das Präsidium

Vorschlag des Präsidiums und aus den Reihen der Mitglieder:
Prof. Dr. med. K.-Wolfgang **Delank**, Ludwigshafen

Podiumsdiskussion**8.00–8.45 Uhr**203. **Aktive Mittelohrimplantate im Kindesalter?**

Moderatorin: Sabine Hartmann, Dortmund

Teilnehmer: S. Dazert, Bochum
K.-B. Hüttenbrink, Köln
Ph. A. Federspil, Heidelberg**Podiumsdiskussion****8.45–9.30 Uhr**204. **Mastoiditis beim Kind**

Moderator: K.-W. Delank, Ludwigshafen

Teilnehmer: K. Schwager, Fulda
T. Tenenbaum, Mannheim**Pause****9.30–10.30 Uhr**Sitzungsleitung: Th. Deitmer, Dortmund; W. Hosemann, Greifswald
H.-J. Schultz-Coulon, Neuss**Wullstein-Lecture****10.30–11.00 Uhr**205. **The value of pediatric otolaryngology**

R. T. Cotton, Cincinnati (USA)

**DEUTSCHE GESELLSCHAFT FÜR HALS-NASEN-OHREN-HEILKUNDE,
KOPF- UND HALS-CHIRURGIE E.V.****Geschäftssitzung, Teil 2: Mitgliederversammlung****11.00-12.00 Uhr****Tagesordnung:**

1. Bericht des Präsidenten – Th. Deitmer, Dortmund
2. Totenehrung
- 2a. Ehrungen, Ernennungen, Preise
3. Bericht des Schriftführers – J. A. Werner, Marburg
4. Bericht des Generalsekretärs – R. Laszig, Freiburg
5. Bericht des Schatzmeisters – D. Eßer, Erfurt
- 5a. Bericht der Stipendiaten
- 5b. Festsetzung, ggf. Erhöhung der Mitgliederbeiträge
6. Bericht der Kassenprüfer
7. Entlastung des Präsidiums
8. Bericht des Justizars – A. Wienke, Köln
9. Bekanntgabe der Wahlergebnisse – W. Ey, Darmstadt
10. Bericht zum HNO-Studienzentrum – J. A. Werner, Marburg
11. Einladung zur 86. Jahresversammlung – W. Hosemann, Greifswald
Berlin 2015
12. Einladung zur 87. Jahresversammlung
Düsseldorf 2016
13. Verschiedenes

Pause**12.00–13.00 Uhr**

Rundtischgespräch**13.00–14.30 Uhr**206. **Orbitachirurgie – Interdisziplinäre Konzepte**

Moderator: H.-J. Welkoborsky, Hannover

Teilnehmer: **Orbitachirurgie aus ophthalmologischer Sicht**

B. Wiechens, Hannover

Aktuelle Konzepte der rekonstruktiven Orbitachirurgie

N.-C. Gellrich, Hannover

Aktuelle Konzepte der Orbitatumorchirurgie

H. Braun, Graz (A)

Traumatologie der Orbita – State of the Art

Cordula M. C. Deichmüller, Hannover

Fallvorstellungen

H.-J. Welkoborsky, Hannover

Pause

14.30–15.30 Uhr

Rundtischgespräch**15.30–17.00 Uhr**207. **Forschung befördern – aber wie?**

Moderatorin: Barbara Wollenberg, Lübeck

Teilnehmer: Anke Deggerich, Bonn

Gabriele Dreier, Freiburg

Annette Grüters-Kieslich, Berlin (angefragt)

J. Löhler, Bad Bramstedt

S. Mattheis, Essen

K. Roushan, Basel (CH)

 Querverweis:**Saal 17****16.30–17.00 Uhr****Spanisch-Deutsche HNO-Gesellschaft
– Geschäftssitzung –**

Leitung: Th. Zahnert, Dresden

C. Offergeld, Freiburg

Pause

17.30–19.00 Uhr

Rundtischgespräch

17.30–19.00 Uhr

208. **Korrektes Staging und Klassifizieren in der Kopf-Hals-Onkologie**

Moderator: H. Iro, Erlangen

Teilnehmer: C. Wittekind, Leipzig
W. Budach, Düsseldorf
H. E. Eckel, Klagenfurt (A)
H. Iro, Erlangen
J. Klode, Essen

INTERNATIONAL FORUM

Endoscopy: Vocal Cord

8.00–8.40 a.m.

Chairmen: Kaitesi B. Mukara, Kigali (RWA); D. Heinrich, Hamburg (D)

Free Lectures

209. **Endoscopic arytenoid lateropexy in unilateral vocal cord palsy patients**
Vera Matievics, B. Sztanó, L. Szakács, L. Rovó et al., Szeged (H)
210. **Minimally invasive treatment of bilateral vocal cord impairment in childhood – endoscopic arytenoid lateropexy**
B. Sztanó, L. Szakács, S. Madani, L. Rovó, Szeged (H)
211. **Preferential reinnervation of adductor muscles after inferior laryngeal nerve injuries – Its clinical importance in bilateral vocal cord paresis**
L. Rovó, V. Matievics, D. Pálinkó, B. Sztanó et al., Szeged (H)
212. **Cordotomy in bilateral vocal cord paralysis using microelectrodes and radiofrequency**
J. Basterra, R. Reboll, F. Tocornal, E. Zapater, Valencia (E)/Santiago of Chile (RCH)

Rhinology 1: Rhinoscleroma, Paranasal Sinuses

8.40–9.35 a.m.

Main Lecture

213. **Rhinoscleroma: case series and review of literature**
Kaitesi B. Mukara, Rwanda (RWA)

Free Lecture

214. **Laser-assisted frontal sinus osteoma removal**
S. Karpischenko, Saint Petersburg (RUS)

Short Lectures

215. **Radiological findings in patients undergoing revision functional endoscopic sinus surgery: a retrospective study**
J. Kwek, Y. Ng, C. Rataphol Dhephnorarat, D. Sethi, Singapore (SGP)/Perth (AUS)
216. **Open, prospective, multicentric study to evaluate the efficacy of postoperative intranasal phototherapy in the prevention of recurrence of nasal polyps**
Agnes Kiricsi, Z. Bella, Z. Szabó, L. Kemény et al., Szeged (H)/Miskolc (H)

217. **The state of paranasal sinuses in children with cystic fibrosis**
Elena Merkulava, O. Licholap, Minsk (BY)
218. **Retrospective study for diagnosis and management of fibro-osseous lesions affecting the maxillofacial region**
A. Samir, S. Adly, H. Abdel Tawab, Cairo (ET)

Break

9.35 a.m.–1.00 p.m.

INTERNATIONAL FORUM

– In Cooperation with the French-German ORL-Society –

Round Table Discussion

1.00–2.30 p.m.

219. **Middle ear surgery in Germany and France: different countries – different strategies?**

Moderator: K.-B. Hüttenbrink, Cologne (D)

Participants: P. Tran Ban Huy, Paris (F)
A. Bozorg Grayeli, Dijon (F)
H.-W. Pau, Rostock (D)
Th. Zahnert, Dresden (D)

Break

2.30-3.30 p.m.

Round Table Discussion

3.30–5.00 p.m.

220. **Thyroid and parathyroid glands – Diagnosis, surgical and non-surgical management**

Moderators: R. Laszig, Freiburg (D); C. C. Bödeker, Stralsund (D)

Participants: C. C. Bödeker, Stralsund (D)
J. E. Meyer, Hamburg (D)
M. K. Walz, Essen (D)
J. Abrams, Hamm (D)
R. Simo, London (GB)
B. B. Lörincz, Hamburg (D)

Break

5.00–5.30 p.m.

INTERNATIONAL FORUM

Aero-Digestive Tract

5.30–7.00 p.m.

Chairmen: M. Bas, Munich (D); V. Schilling, Berlin (D)

Free Lectures

221. **Objective comparison of different glottis enlarging procedures - cadaver morphometric study and 3D radiological evaluation**
L. Szakács, B. Sztanó, S. Madani, L. Rovó, Szeged (H)
222. **Surgical management of expansive parapharyngeal space tumors in childhood**
A. Bach, Z. Bella, L. Szekeley, L. Rovó, Szeged (H)
223. **Tonsil radiofrequency surgery – prognostic factors**
S.-E. Necula, S. Albu, A. Gocea, V. Trombitas et al., Cluj-Napoca (RO)
224. **Is a standardized preoperative questionnaire a good tool to detected coagulation disorders in children**
Susan Halimeh, Duisburg (D)
225. **Detection of Extraesophageal Reflux in Children with Chronic Otitis Media with Effusion**
M. Formánek, K. Zeleník, P. Komínek, Ostrava (CZ)

Short Lectures

226. **Treatment of benign laryngeal lesion**
M. Ahmed, A. Ragab, E. Shahin, A. Atef et al., Fayoum (ET)/Cairo (ET)
227. **Could Confocal Laser Endomicroscopy be the missing link?**
M. Rudes, B. Schick, Homburg/S. (D)
228. **A Case of Eustachian Tube Melanoma**
Vanessa Tan, B. Tan, H. Tan, Singapore (SGP)
229. **Icatibant for laryngeal hereditary angioedema (HAE) attacks**
M. Bas, J. Greve, U. Strassen, J. Bernstein et al., Munich (D)/Ulm (D)/Cincinnati (USA)/Dallas (USA)/San Diego (USA)/Lexington (USA)
230. **Effect of oral honey intake on post tonsillectomy pain of children**
Fateme Hassan Nia, S. Mohebbi, R. Abd, Tehran (IR)/Bandar Abbas (IR)
231. **A 47 year old patient with laryngeal tuberculosis similar to laryngeal cancer**
E. Boia, N. Balica, F. Baderca, M. Poenaru et al., Timisoara (RO)

Rhinologie 3: Olfaktologie/Gustologie 1

8.00–8.50 Uhr

Sitzungsleitung: Th. Bitter, Jena; Th. Hummel, Dresden

Freie Vorträge

232. **Das Riechtraining ist eine wirksame Therapie bei postviraler Riechstörung: Eine multizentrische, randomisierte und kontrollierte Studie**
M. Damm, L. Pikart, H. Reimann, S. Burkert et al., Köln/Jena/Halle,
S./Regensburg/Haldensleben/Greifswald/Erlangen/Dresden
233. **Volumen des Bulbus olfactorius bei lateralisiertem Riechtraining**
Th. Hummel, K. Pietsch, Dresden
234. **Bulbusvolumen nach Laryngektomie**
Ö. Göktas, G. Göktas, C. Bauknecht, H. Olze, Berlin

Kurzvorträge

235. **Untersuchungen zu Volumenänderungen der grauen Hirnsubstanz bei Patienten mit sinusalen Riechstörungen nach Nasennebenhöhlen-Operation**
Th. Bitter, P. Recknagel, H. Gudziol, H. Burmeister et al., Jena/Lübeck
236. **Wirkt sich eine Zungenbeteiligung bei Patienten mit einer vaskulären Malformation auf das Riech- und Schmeckvermögen aus?**
Silke Steinbach-Hundt, J. A. Werner, B. Eivazi, Marburg
237. **Veränderungen der olfaktorischen und gustatorischen Funktion bei Patienten mit Multipler Sklerose (MS) über die Zeit (4 Jahre)**
F. C. Uecker, F. Schmidt, C. Gerz, H. Olze, Berlin

8.50–9.20 Uhr

**Arbeitsgemeinschaft Olfaktologie/Gustologie
der Deutschen Gesellschaft für Hals-Nasen-Ohren-Heilkunde,
Kopf- und Hals-Chirurgie e.V.**
– Geschäftssitzung –

Leitung: K.-B. Hüttenbrink, Köln

9.30–10.30 Uhr

BRUNCH-SYMPOSIUM:**„Stimulationstherapie der oberen Luftwege bei CPAP-intoleranten OSA-Patienten“**

Sitzungsleiter: J. T. Maurer, Mannheim; Th. Verse, Hamburg

Wer ist geeignet? Klinischer Befund, schlafmedizinische Ergebnisse, medikamentös-induzierte Schlafendoskopie

W. Hohenhorst, Essen

Pathophysiologische Aspekte und Durchführung der Operation

A. Steffen, Lübeck

Klinische Evidenz der Stimulationstherapie der oberen Luftwege

J. T. Maurer, Mannheim

Ausrichter: Inspire Medical Systems, Maple Grove (USA)



Teilnahme frei – Anmeldung nicht erforderlich – begrenzte Teilnehmerzahl

**Querverweis:****Halle 2**

Wullstein-Lecture

10.30–11.00 Uhr

Mitgliederversammlung

11.00–12.00 Uhr

12.00–13.00 Uhr

LUNCH-SYMPOSIUM:**„Zukunftsentwicklungen in der Nasennebenhöhlenchirurgie“**

Referenten: B. Schick, Homburg/S.

A. Leunig, München

P. V. Tomazic, Graz (A)

Ausrichter: KARL STORZ GmbH & Co. KG, Tuttlingen



Teilnahme frei – Anmeldung nicht erforderlich – begrenzte Teilnehmerzahl

Allergologie 1/Klinische Immunologie**13.00–13.50 Uhr**

Sitzungsleitung: L. Klimek, Wiesbaden; M. Wagenmann, Düsseldorf

Freie Vorträge

238. **Freisetzung von Interleukin (IL)-10, IL-17, IL-31, IL-33, sST2 und weiterer Zytokine bei allergischer Rhinitis nach nasaler Allergenprovokation und in der Allergensaison**
M. Wagenmann, I. Stenin, K. Scheckenbach, P. Werminghaus et al., Düsseldorf/Solingen
239. **Experimentelle Messungen der Krankheitsaktivität bei allergischer Rhinitis und allergischem Asthma – Implikationen für die Diagnostik?**
A. Chaker, Z. Hajdu, S. Harenkamp, S. Gilles et al., München/Augsburg
240. **Spezifische sublinguale Immuntherapie bei Katzenhaarallergikern mit dem Präparat Lais**
Bettina Hauswald, Y. Yarin, J. Boxberger, Th. Zahnert, Dresden

Kurzvorträge

241. **Erfolgskontrolle der Immuntherapie auf Hymenopteren durch Insektenstichprovokation im Klinikalltag**
R. Kromberg, I. Horn, A. Dietz, Leipzig
242. **Reduktion der Angst vor körperlichen Symptomen bei der Stichprovokation unter spezifischer Immuntherapie auf Hymenopteren**
Iris-S. Horn, R. Kromberg, A. Meyer, A. Dietz, Leipzig
243. **Untersuchungen zu Aspergillus-assoziierten allergischen Erkrankungen der oberen und unteren Atemwege**
Zuzana Hajdu, S. Röseler, M. Bas, J. Baron et al., München/Aachen

13.50–14.20 Uhr

**Arbeitsgemeinschaft Klinische Immunologie, Allergologie und Umweltmedizin
der Deutschen Gesellschaft für Hals-Nasen-Ohren-Heilkunde,
Kopf- und Hals-Chirurgie e.V.
– Geschäftssitzung –**

Leitung: Heidi Olze, Berlin

14.30–15.30 Uhr

AFTERNOON-SYMPOSIUM:**„Akute Angioödeme der Atem-Schluck-Straße: Den Mediator Bradykinin stoppen“**

Moderation: T. K. Hoffmann, Ulm

Begrüßung und Einführung

Referenten: **Notfallmanagement Bradykinin-vermittelter Angioödeme**

M. Bas, München

Beispiele aus der Praxis mit Differentialdiagnostik

J. Greve, Ulm

Diskussion

Ausrichter: Shire Deutschland GmbH, Berlin



Teilnahme frei – Anmeldung nicht erforderlich – begrenzte Teilnehmerzahl

Quo Vadis Endoskopie?

15.30–16.30 Uhr

Sitzungsleitung: C. Arens, Magdeburg; N. Stasche, Kaiserslautern

Vortrag auf Einladung244. **Ist die HNO-Spiegeluntersuchung noch zeitgemäß?**

C. Arens, Magdeburg

Vortrag auf Einladung245. **Flexible Endoskopie des oberen Aerodigestivtraktes im Rahmen der Panendoskopie in HD (und 4K?)**

N. Stasche, Kaiserslautern

Vortrag auf Einladung246. **Hygieneaspekte beim Einsatz von Endoskopen**

H. Luckhaupt, Dortmund

Vortrag auf Einladung247. **Endoskopische Interventionen im oberen Aerodigestivtrakt**

B. M. Lippert, Heilbronn

16.30–17.00 Uhr

**Arbeitsgemeinschaft Endoskopie
der Deutschen Gesellschaft für Hals-Nasen-Ohren-Heilkunde,
Kopf- und Hals-Chirurgie e.V.
– Geschäftssitzung –**

Leitung: C. Arens, Magdeburg

Pause

17.00–17.30 Uhr

Sondersession 2 „Lernen am Fall“

17.30–19.00 Uhr

Sitzungsleitung: Th. Deitmer, Dortmund; W. J. Heppt, Karlsruhe

Interaktive Vorträge

248. **Seltene Differentialdiagnose bei Globus pharyngis**
R. Ziegler, K. Scheuermann, K.-W. Delank, Ludwigshafen
249. **Dysphagie mit subfebrilen Temperaturen – Dringende Abklärung erforderlich?**
C. Weber, M. J. Teschner, T. Lenarz, Hannover
250. **Inspiratorischer Stridor**
Kathrin Ahrens, T. Dreyer, T. Kroll, C. Wittekindt et al., Gießen
251. **Halsschwellung mit kompliziertem Verlauf**
Annett Sandner, S. Kösling, S. Plontke, D. Metz, Halle/S.
252. **Besondere Risiken einer „feuchten“ Radikalhöhle bei Cochlea-implantierten Patienten**
Julia Gekeler, A.-O. Gostian, R. Lang-Roth, A. Anagiotos et al., Köln
253. **Primärsymptom Heiserkeit**
Nina Froböse, E. Smith, J. Greve, Ulm
254. **Differenzialdiagnosen bei nekrotisierender cervikaler Lymphadenopathie**
S. Westermann, F. Bootz, T. Send, Bonn
255. **Ptosis bei unklarem Prozess der Nasennebenhöhlen**
M. Drira, K. Stock, S. Hege, S. Knipping et al., Dessau
256. **Eine seltene Differentialdiagnose der Lymphadenitis colli**
Elsa Schultz-Gambard, A. Essig, T. Barth, G. Härter et al., Ulm
257. **Epistaxis gravis – ein Dilemma in der Frühschwangerschaft**
Kornelia Wirsching, Th. Kühnel, Regensburg

14. HNO-Pflegetag – Teil 1

Begrüßung

8.50–9.00 Uhr

Prof. Dr. med. Thomas Deitmer, Dortmund

Präsident der Deutschen Gesellschaft für HNO-Heilkunde, Kopf- und Hals-Chirurgie e.V., Bonn

Dr. med. Christian Sieling, Oberarzt an der HNO-Klinik, Klinikum Dortmund

Georg Schneider, BBA, Pflegedirektor, Klinikum Dortmund

Moderation: Andrea Besendorfer, BScN, MScN, Pflegewissenschaftlerin, Klinikum Dortmund

Kerstin Wirth, BScN, MScN, Pflegewissenschaftlerin, Klinikum Lüdenscheid

258. Pflege mit allen Sinnen

9.00–9.45 Uhr

Prof. Christel Bienstein, Fakultät für Gesundheit (Department für Pflegewissenschaft), Departmentleiterin, Universität Witten/Herdecke

259. Krebsselbsthilfe bei HNO-Tumoren

9.45–10.15 Uhr

Werner Kubitzka, Präsident des Bundesverbandes der Kehlkopferoperierten e.V., Bonn

260. Trachealkanülenmanagement

10.15–10.45 Uhr

Anja Kemmer, Katja Hagmann, HEIMOMED Heinze GmbH & Co. KG, Kerpen

Pause mit Besuch der Fachausstellung

10.45–11.15 Uhr

14. HNO-Pflegetag – Teil 2

Moderation: Andrea Besendorfer, BScN, MScN, Pflegewissenschaftlerin, Klinikum Dortmund

Kerstin Wirth, BScN, MScN, Pflegewissenschaftlerin, Klinikum Lüdenscheid

261. Besonderheiten in der HNO-Kinderkrankenpflege

11.15–11.45 Uhr

Michaela Pfeifer, Aline Barsic, HNO-Abteilung des Zentrums für Kinder und Jugendliche, Hannover

262. Herausforderung in der Pflege von HNO-Patienten: eine spezielle Expertise ist gefragt!

11.45–12.15 Uhr

Carsten Aldag, Pflegebereichsleitung HNO, Klinikum Dortmund

263. Kannst Du es fühlen ...?

12.15–12.35 Uhr

Stefan Heckner, Pain Nurse, Schmerzmanagement, Klinikum Dortmund

Pause mit Besuch der Fachausstellung

12.35–13.45 Uhr

☞ Querverweis:

Raum 17

12.45–13.45 Uhr

LUNCH-WORKSHOP:

„Sinn und Unsinn des Einsatzes von Trachealkanülen“

Mögliche Fehler und daraus resultierende Komplikationen im Umgang mit Trachealkanülen im medizinisch-therapeutischen Alltag

M. Hiller – MSc (Fachlicher Leiter, Das Dysphagiezentrum Annaberg-Buchholz)

Ausrichter: HEIMOMED Heinze GmbH & Co. KG, Kerpen



Begrenzte Teilnehmerzahl – Anmeldung erforderlich (s. Registrierungsformular)

14. HNO-Pflegetag – Teil 3

Moderation: Andrea Besendorfer, BScN, MScN, Pflegewissenschaftlerin, Klinikum Dortmund
Kerstin Wirth, BScN, MScN, Pflegewissenschaftlerin, Klinikum Lüdenscheid

264. **Home Care – den Patienten sicher nach Hause begleiten**

Stefanie Schmitz, zertifizierte Casemanagerin nach DGCC,
Atos Medical GmbH, Troisdorf

13.45–14.15 Uhr

265. **Stimmrehabilitation nach Laryngektomie – Konzept der Shuntventil-Versorgung**

Susanne Fissahn, Fahl Medizintechnik-Vertrieb GmbH, Köln

14.15–14.45 Uhr

266. **Selbstmanagement von Patienten nach einer Tracheotomie**

Doris Ratjen, Stationsleitung HNO-Klinik, Oldenburg

14.45–15.15 Uhr

Pause mit Besuch der Fachausstellung

15.15–15.45 Uhr

14. HNO-Pflegetag – Teil 4

Moderation: Andrea Besendorfer, BScN, MScN, Pflegewissenschaftlerin, Klinikum Dortmund
Kerstin Wirth, BScN, MScN, Pflegewissenschaftlerin, Klinikum Lüdenscheid

267. **Interdisziplinarität in der Versorgung chronischer HNO-Wunden im Klinikum Dortmund** **15.45–16.15 Uhr**

Jürgen Wimmer, Wundmanager, Abt. Wundmanagement, Klinikum Dortmund

268. **Starre und flexible Endoskope, Aufbau, Handhabung und Schadensvermeidung** **16.15–17.00 Uhr**

Thomas Liefeld, Fa. Karl Storz GmbH & Co. KG, Tuttlingen

Verabschiedung

17.00 Uhr

OA Dr. med. Christian Sieling, Dortmund

Andrea Besendorfer, BScN, MScN Pflegewissenschaftlerin, Dortmund

Pause

17.00-17.30 Uhr

Otologie 7: Cochlear Implant 2

17.30–19.00 Uhr

Sitzungsleitung: D. Eßer, Erfurt; O. Majdani, Hannover

Freie Vorträge

269. **Der Einsatz eines Cochlear Implantats verhindert ertaubungsbedingte Folgen für das plastische Potential zentraler auditorischer Neurone**

Nicole Roßkothen-Kuhl, R. Laszig, R. B. Illing, Freiburg

270. **Sequentielle bilaterale CI-Versorgung bei Erwachsenen – Gibt es Hinweise auf Deafferenzierung?**

R. L. Beck, A. Aschendorff, S. Arndt, T. Wesarg et al., Freiburg

271. **Analyse zur vorsprachlichen Entwicklung bei Kindern mit Cochlea-Implantat**

Maika Werminghaus, P. Indefrey, D. Schatton, Th. Klenzner, Düsseldorf

272. **Sprachverstehen von Kindern und Jugendlichen nach sequentieller bilateraler Cochlea-Implantation**

Angelika Illg, C. Sandner, A. Büchner, T. Lenarz et al., Hannover

273. **Objektiver Promontorialtest basierend auf intelligenter Artefaktseparierung und Einzelsignalauswertung mit Synchronizitätsanalyse**

Bianca Schorn, D. Hecker, B. Schick, J. Dlugaiczyk, Homburg/S.

274. **Der objektive nichtinvasive Hörnervfunktionstest (E-AMFR) – Prognosekriterium für den Versorgungserfolg durch Cochlear Implant Operationen?**
F. Schmidt, S. Gräbel, U. Förster, H. Olze, Berlin
275. **Sprachverstehen mit Cochlea Implantaten mit unterschiedlich langen Elektroden**
O. Majdani, A. Lesinski-Schiedat, A. Lahr, W. Würfel et al., Hannover
276. **Zur Entwicklung morphologischer Regeln nach CI im 1. und 2. Lebensjahr**
Doris Adams, B. Esser-Leyding, A. Büchner, A. Lesinski-Schiedat et al., Hannover
277. **Einfluss des Elektrodenrägerinsertionswinkels auf das Einsilberverstehen nach Cochlea Implantation**
Silke Helbig, T. Rader, A. Schubert, T. Stöver, Frankfurt/M.

Allergologie 2: experimentell

8.00–8.35 Uhr

Sitzungsleitung: B. Olzowy, Rostock; A. Laubert, Hagen

Freie Vorträge

278. **TiO₂-Nanopartikel antagonisieren genotoxische Effekte von ZnO-Nanopartikeln in humaner Nasenschleimhaut**
Angela Zapp, N. H. Kleinsasser, R. Hagen, S. Hackenberg, Würzburg
279. **Einfluss der Löslichkeit und der Bildung von Reaktiven Sauerstoffspezies (ROS) auf die Toxizität von Nanopartikeln gegenüber dem respiratorischen Epithel**
K. Fruth, S. Duca, A. Hilliger, W. J. Mann et al., Wiesbaden/Mainz

Kurzvorträge

280. **Aktiviertes MAPK-Signalling durch metallische Nanopartikel im respiratorischen Epithel**
Julia Heim, N. Tahir, W. Tremel, J. Brieger, Mainz
281. **Etablierung eines dreidimensionalen differenzierten Nasenschleimhaut-Bindegewebe Ko-Kulturmodells für toxikologische Untersuchungen in vitro**
S. Hackenberg, A. Scherzed, R. Hagen, N. H. Kleinsasser, Würzburg

8.35–9.05 Uhr

*Arbeitsgruppe Manuelle Medizin in der HNO-Heilkunde
der Deutschen Gesellschaft für Hals-Nasen-Ohren-Heilkunde,
Kopf- und Hals-Chirurgie e.V.*

– Geschäftssitzung –

Leitung: M. Hölzl, Traunstein
C. Arens, Magdeburg

9.05–9.35 Uhr

Arbeitsgruppe HNO-Begutachtung
 der Deutschen Gesellschaft für Hals-Nasen-Ohren-Heilkunde,
 Kopf- und Hals-Chirurgie e.V.
 – Geschäftssitzung –

Leitung: T. Brusis, Köln
 E. F. Meister, Leipzig

Pause

9.35–10.30 Uhr



Querverweis:

Halle 2

Wullstein-Lecture

10.30–11.00 Uhr

Mitgliederversammlung

11.00–12.00 Uhr

13.00–13.30 Uhr

„Neues aus dem DRG-System“

Informationsveranstaltung der Kommission Diagnosis Related Groups
 der Deutschen Gesellschaft für Hals-Nasen-Ohren-Heilkunde,
 Kopf- und Hals-Chirurgie e.V.

Leitung: M. C. Jäckel, Schwerin
 D. Eßer, Erfurt

14.00–14.30 Uhr

Arbeitsgruppe Psychosomatik in der HNO-Heilkunde
 der Deutschen Gesellschaft für Hals-Nasen-Ohren-Heilkunde,
 Kopf- und Hals-Chirurgie e.V.
 – Geschäftssitzung –

Leitung: Astrid Marek, Bochum

Pause

14.30–15.30 Uhr

POSTERSESSION**15.30–17.00 Uhr**

Sitzungsleitung: Gentiana Wenzel, Homburg/S.; G. Baier, Darmstadt

Otologie 8: Audiologie 1, Neurootologie 2**Erläuterungen der digitalen Posterpräsentationen**

282. **Implementation of wavelet analysis of auditory evoked potentials**
Mersiha Becirovic, J. Alagic-Smailbegovic, I. Setic, Sarajevo (BIH)
283. **Low-frequency-syndrome – eine Form der ANSD (auditory neuropathy spectrum disorder)**
Daniela Reubelt, R. Mlynski, R. Hagen, W. Shehata-Dieler, Würzburg
284. **Konsiliarische psychiatrische Mitbetreuung bei Verdacht auf Koinzidenz akuter Innenohrerkrankungen und akuter bzw. chronischer psychiatrischer Krankheitsbilder**
S. Mehnert, J. Mücke, T. Schallawitz, B. Mekonnen et al., Zeitz/Naumburg
285. **Das neurootologische Profil von Morbus-Menièrre-Patienten**
D. Schneider, J. Siegmund, W. Shehata-Dieler, R. Hagen, Würzburg
286. **Akuter Drehschwindel als einziges Symptom bei Kleinhirninfrakt**
Claudia Scherl, J. Dlugaiczky, F. Waldfahrer, H. Iro, Erlangen/Homburg, S./Augsburg
287. **Ein neues Lagerungsmanöver zur Behandlung von Schwankschwindel – eine Möglichkeit zur Behandlung von Otolithen-bedingter utriculärer Dysfunktion?**
E. Koch, Braunschweig
288. **Verdachtsdiagnose Vestibularisschwannom – ein Fallbeispiel**
C. Wrobel, S. Volkenstein, S. Dazert, Bochum
289. **Das Cogan Syndrom – eine seltene Autoimmunerkrankung**
Sophie-L. Mann, München
290. **Akute Verbesserung des Hörvermögens nach Saccotomie bei Morbus Menière**
F. Singbartl, Th. Verse, Hamburg
291. **Visualisierung des endo- und perilymphatischen Raumes bei Patienten mit M. Menière im 7-Tesla MRT**
Sonja Funk, K. Büchschütz, B. Kansy, O. Kraff et al., Essen/Gießen
292. **Geschlechtsgebundener Unterschied in der Stufentherapie beim Morbus Menière**
S. Hanssen, M. Koopmann, C. Rudack, Münster
293. **Intratympanale Injektionstherapie - effektives Verfahren zur Behandlung des Hörsturzes**
M. Maier, S. Maier, G. Mühlmeier, H. Maier, Heidelberg/Hamburg/Ulm

294. **Intratympanale Gabe von 8 mg Dexamethason plus Hyaluronsäure beim idiopathischen Hörsturz**
Eva-M. Schmitz, J. Brus, F. Singbartl, Th. Verse, Hamburg
295. **Hyperbare Sauerstofftherapie bei idiopathischem Hörsturz: Erste Ergebnisse nach zwei Jahren Erfahrung**
M. Iemma, D. Lopardo, L. Capuano, M. Cavaliere et al., Salerno (I)
296. **Tympanotomie als Therapie des akuten pantonalen Hörverlustes**
A. J. Böcker, D. Weiß, M. Koopmann, C. Rudack, Münster
297. **Auswirkungen eines Tinnitusperzepts auf das Tondiskriminationslernen der Wüstenrennmaus**
H. Schulze, I. Strohmeier, K. Tziridis, Erlangen
298. **EEG-Messungen bei chronischem Tinnitus**
H. Wurzer, P. Tass, München/Jülich
299. **Zusammenhänge von kognitiven Leistungen, Hörvermögen und Stimmung bei Tinnituspatienten**
Petra Brüggemann, N. Riemer, C. Seydel, B. Mazurek, Berlin
300. **Stresserleben und Kohärenzgefühl bei Tinnitus-Patienten in Abhängigkeit von Alter und Geschlecht**
Claudia Seydel, P. Brüggemann, B. Mazurek, Berlin
301. **Erste Ergebnisse des Tinnitus-Zentrums Jena**
B. Müller, G. Schneider, D. Ivansic-Blau, O. Guntinas-Lichius, Jena

Pause

17.00–17.30 Uhr

POSTERSESSION**17.30–19.00 Uhr**

Sitzungsleitung: J. Ilgner, Aachen; J. Maurer, Koblenz

Bildgebende Verfahren 2**Erläuterungen der digitalen Posterpräsentationen**

302. **Application of an fNIRS-based evaluation of the activity in the auditory cortex before and after cochlear implantation in infants**
Maria Höfer, S. Haumann, T. Lenarz, Hannover
303. **DVT-Dakrozystographie (DVT-DCG)**
S. R. O. Stolle, F. Götz, T. Koch, T. Lenarz, Hannover
304. **Transkutane Sonographie in der Differenzialdiagnose von Peritonsillarabszeß und Peritonsillitis**
H. Hüning, A. Höra, N. Syllwasschy, Th. Deitmer, Dortmund
305. **Der Stellenwert der interventionellen Angiographie bei Tonsillektomie-Nachblutungen**
P. Wolber, A. Anagiotos, F. Dorn, D. Beutner, Köln
306. **Stellenwert der Sonographie/Elastographie bei Patienten mit Kopf-Halstumoren bei Vorliegen eines unklaren histopathologischen Befundes – Ein Fallbericht**
Sonja Schnorbach, T. A. Duong Dinh, N. Gaßler, M. Westhofen, Aachen

Endoskopie 2**Erläuterungen der digitalen Posterpräsentationen**

307. **Funktionsmuster des Endoskophalters Soloassist für Kopf-Hals-chirurgische Eingriffe**
Julia Kristin, P. Kraus, M. Wagenmann, R. Geiger et al., Düsseldorf/Barbing
308. **Die verschluckte Knopfbatterie als Notfall der pädiatrischen HNO: Schnelles Handeln ist erforderlich**
L. Heusgen, P. Haßkamp, S. Lang, G. F. Lehnerdt, Essen
309. **Funktionelle endoskopische Nasennebenhöhlenoperation mit einem mehrwinkligen Nasenendoskop (Cyclops™) – erste Eindrücke**
H. Friedrich, P. Ziglianas, M. Caversaccio, B. Landis, Bern (CH)/Genf (CH)
310. **Anwendung eines Winkel-variablen optischen Endoskopiesystems in der Schädelbasis-Chirurgie**
C. Bergmann, S. Lang, U. Sure, A. Herten, Essen
311. **Apnoeische Oxigenation zur Pan-Endoskopie**
M. Hensel, B. Rudlof, W. Hohenhorst, Essen/Wuppertal

Chirurgische Assistenzverfahren 1

Erläuterungen der digitalen Posterpräsentationen

312. **Studentische Ausbildung mit Anwendung eines Navigationssystems in der Rhinochirurgie**
Veronika Tsekhmistrenko, G. Ledderose, S. Arpe, K. Stelter, München
313. **Transorale Chirurgie im Bereich der Supraglottis mit dem Medrobotics FLEX System**
Magis Mandapathil, J. A. Werner, T. Wilhelm, Marburg/Borna
314. **Bestimmung der Prozesskräfte und Interaktionskräfte beim roboterassistierten Bohren in knöchernen Strukturen**
C. P. Lang, J. Kobler, S. Wall, J. Lexow et al., Hannover
315. **Versuchsumgebung für die temperatur-kontrollierte, experimentelle Evaluation von Cochlea-Implantat-Elektroden**
Silke Hügl, T. Rau, M. Kluge, J. Kobler et al., Hannover
316. **Computergestützte Analyse der CI-Elektrodenlage auf Basis von prä- und postoperativen CT-/DVT-Daten**
J. Lexow, T. Rau, T. Lenarz, O. Majdani, Hannover
317. **Präzision linearer Bohrkanäle für die minimal-invasive Chirurgie der Otobasis**
Darinka Hanga, S. Hansen, P. Freiherr von Saß, M. Nau-Hermes et al., Düsseldorf/Aachen

Bildgebende Verfahren 3

8.00–8.55 Uhr

Sitzungsleitung: S. Koscielny, Jena; C. Milewski, Frankfurt/M.

Freie Vorträge

318. **Messung und 3D-Modellierung von Gewebeverschiebungen des Halses hervorgerufen durch Kopffrotation**
Lena Colter, L. Kahrs, J. Hirschfeld, H. Wittsack et al., Düsseldorf/Hannover
319. **Mikro-CT Untersuchungen zu dem Degradationsverhalten eines Flourid-beschichteten und unbeschichteten biodegradablen Nasennebenhöhlen-Stents aus Magnesiumlegierung – eine in-vivo Studie**
M. Durisin, C. Weber, J. Seitz, J. Reifenrath et al., Hannover
320. **Stellenwert der digitalen Volumentomographie in der pädiatrischen Bildgebung**
C. Güldner, L. Strack, J. A. Werner, I. Diogo, Marburg

Kurzvorträge

321. **Konzeption eines CT-Daten basierten, realitätsnahen Kunststoffsimulators der oberen Atem- und Speisewege für die Panendoskopie**
Joumanah Hafez, A. Boehm, C. Köhler, A. Dietz, Leipzig
322. **Volumensegmentierung zur Responsebeurteilung des Chemotherapieverlaufs bei Kopf-Hals-Tumoren bietet Vorteile gegenüber RECIST 1.1**
J. Tangermann, A. Boehm, B. Preim, A. Dietz et al., Leipzig/Magdeburg
323. **Simultane Akquisition von 18F-FDG-PET, DWI und T1w-DCE in einem integrierten PET/MRT zur Analyse von Glukosemetabolismus, Zelldichte und mikrozirkulatorischer Parameter bei Kopf-Hals-Tumoren**
A. Boehm, P. Stumpp, S. Purz, A. Dietz et al., Leipzig
324. **Dosisoptimierung in der radiologischen Diagnostik der chronischen Rhinosinusitis**
Julia Leicht, I. Diogo, J. A. Werner, C. Güldner, Marburg

Gesundheitsökonomie 2

8.55–9.20 Uhr

Kurzvorträge

325. **Nutzung und Potentiale von eHealth und Health 2.0 Anwendungen im Praxisalltag von HNO-Ärzten - eine empirische Analyse unter HNO-Ärzten in Baden-Württemberg**
M. Holderried, C. Diegel, F. Holderried, H. Arnold et al., Tübingen/Hohenheim
326. **Umsetzung und Akzeptanz der Ulmer Elektronischen Patientenakte im Klinikalltag**
F. Bischof, S. Tewes, K. Kastl, G. Rettinger et al., Ulm/Gilching
327. **Die „virtuelle HNO-Funktionsdiagnostik“ – fallbasiertes E-Learning im Universitätsklinikum Düsseldorf**
P. Werminghaus, L. Holtmann, P. Freiherr von Saß, A. Seemann et al., Düsseldorf

9.30–10.30 Uhr

**BRUNCH-SYMPOSIUM:
„Neue Entwicklungen in der HNO-Navigation“**

Moderation: C. Bohr, Erlangen

Referenten: T. Grundmann, Hamburg
T. Lenarz, Hannover
U. Harréus, Düsseldorf

Ausrichter: fiagon GmbH, Hennigsdorf (Berlin)



Teilnahme frei – Anmeldung nicht erforderlich – begrenzte Teilnehmerzahl

**Querverweis:****Halle 2**

Wullstein-Lecture

Mitgliederversammlung

10.30–11.00 Uhr

11.00–12.00 Uhr

12.00–13.00 Uhr

LUNCH-SYMPOSIUM:

„Update der Firma Cochlear zu Produkten und Therapien –
innovativ, implantierbar, stimulierend!“

Round Table: **Technische Innovationen von Cochlear – Klinische Erfahrungen**

Moderator: T. Stöver, Frankfurt/M.

Teilnehmer: Susan Arndt, Freiburg
A. Büchner, Hannover
U. Hoppe, Erlangen
T. Lenarz, Hannover

Ausrichter: Cochlear Deutschland GmbH & Co. KG, Hannover



Teilnahme frei – Anmeldung nicht erforderlich – begrenzte Teilnehmerzahl

MULTIMEDIASESSION 1

13.00–14.15 Uhr

Sitzungsleitung: B. M. Lippert, Heilbronn; J. Oeken, Chemnitz

Multimediapräsentationen

328. **The importance of imaging and clinical evaluation of patients with obstructive sleep apnea syndrome**
Irén Csiszér, A. Cirticioiu, A. Neagos, Singeorgiu de Mures (RO)
329. **Praktische Erfahrungen zur Anwendung patientenindividuell gefertigter Keramikimplantate an Oto- und Rhinobasis**
J. Ilgner, T. Duong Dinh, M. Westhofen, Aachen
330. **Transaxiale-Robotik-Chirurgie der Schilddrüsen und Nebenschilddrüsen**
B. Al Kadah, B. Schick, Homburg/S.
331. **Video-Somno-Oesophagoskopie II - wie entsteht die axiale Gleithernie?**
M. G. J. Schedler, I. Botev, Ramstein
332. **Die videoendoskopische endonasal-transsphenooidale Hypophysenoperation**
J. Oeken, P. Duscha, Chemnitz

14.30–15.30 Uhr

AFTERNOON-SYMPOSIUM:**„Tinnitus-Therapie: Was ist in der Pipeline?“**

Moderation: A. Horn, Heidelberg

Neue Ansätze bei neuromodulatorischen Therapien

W. Schlee, Regensburg

Aktuelle Studien zur Pharmakotherapie

M. Tisch, Ulm

Ausrichter: Dr. Willmar Schwabe GmbH & Co. KG, Karlsruhe

Teilnahme frei – Anmeldung nicht erforderlich – begrenzte Teilnehmerzahl



Onkologie 3: Kopf-Hals-Karzinome 2 (klinisch-praktisch)

15.30–17.00 Uhr

Sitzungsleitung: R. Knecht, Hamburg; Ulrike Bockmühl, Kassel

Hauptvortrag333. **Onkologische Kopf-Hals-Chirurgie im Alter**

A. Teymoortash, Marburg

Freie Vorträge

334. **Zur prognostischen Aussagekraft der siebten Version der TNM-Klassifikation für Kieferhöhlenkarzinome nach UICC (Union internationale contre le cancer) und AJCC (American Joint Committee on Cancer)**
A. Speck, S. F. Preuss, M. Scheer, M. Kreppel et al., Köln/Jena
335. **Beeinflussung des Diagnosezeitpunktes bei Patienten mit Kopf-Hals-Malignomen in Abhängigkeit von patientenseitigen sozialen Faktoren sowie von der Arztwahl**
Christiane Motsch, S. Reetz, B. Robra, Magdeburg/Zürich (CH)

Kurzvorträge

336. **Das Plattenepithelkarzinom der Nasenhaupthöhle – Fokus auf eine seltene Tumorentität**
C. Becker, G. Kayser, W. Maier, R. Laszig et al., Freiburg
337. **Immunhistochemische Untersuchungen von Plattenepithelkarzinomen der Nasenhaupthöhle**
M. Koopmann, D. Weiß, A. Böcker, M. Stenner et al., Münster
338. **Ein individueller Silikon-Brachy-Applikator zur Behandlung von Nasenhaupthöhlen- und Nasennebenhöhlen-Malignomen**
B. Al Kadah, G. Papaspyrou, M. Niewald, Y. Dzierma et al., Homburg, S./Zweibrücken
339. **Stellenwert der Sentinel-Lymphknoten-Biopsie bei malignen Melanomen der Kopf-Hals-Region**
J. Deutsch, C. Löser, E. Dippel, K.-W. Delank, Ludwigshafen
340. **Einfluss der Fernlappenplastik auf die Rate der pharyngokutanen Fisteln nach Salvage-Laryngektomie und Laryngopharyngektomie**
Ph. A. Federspil, M. Schlösser, C. Simon, K. Zaoui et al., Heidelberg/Lausanne (CH)
341. **Multizentrische retrospektive Analyse von Daten zur interdisziplinären Therapie des Gehörgangskarzinoms bei 36 Patienten**
F. Ihler, H. Wolff, B. Weiss, M. Canis et al., Göttingen/Hannover/Münster/Mainz
342. **Das Spinaliom im Kopf-Hals-Bereich: ein Wolf im Schafspelz?**
U. Straßen, C. Jacobi, C. Koller, E. Scherer et al., München
343. **Die Wirksamkeit des „Lübecker Cetuximab-Taxol-Schemas“ in Kombination mit interstitieller Brachytherapie im palliativen Setting bei rezidierten Kopf-Hals-Tumoren**
M. Ritter, I. Teudt, J. E. Meyer, G. Kovács et al., Lübeck/Hamburg

Pause

17.00–17.30 Uhr

Otologie 9: Mittelohr 3, Bildgebende Verfahren

17.30–19.00 Uhr

Sitzungsleitung: J. Strutz, Regensburg; M. Neudert, Dresden

Hauptvortrag

344. Update Otosklerose

R. Hagen, Würzburg

Freie Vorträge

345. **Subjektive Einschätzung der Hörverbesserung nach erfolgreicher Stapesplastik durch den Patienten**
J. Oeken, K. Höhne, Chemnitz
346. **Funktionelle Ergebnisse nach hörverbessernder Chirurgie der Ohrfehlbildung**
R. Mlynski, W. Harnisch, S. Schraven, A. Radeloff et al., Würzburg/Tübingen
347. **Untersuchungen zur Auswirkung der Ringbandvorspannung auf die Schallübertragung im rekonstruierten Mittelohr**
M. Neudert, N. Lasurashvili, S. Glausch, M. Bornitz et al., Dresden
348. **Langzeitergebnisse der Knorpelschuhtechnik sowie der Titan-Clip-Prothese bei der Ossikelkettenrekonstruktion**
J. Kouamé, A.-O. Gostian, A. Anagiotos, J.-C. Lüers et al., Köln
349. **Das Concha-Knochenleitungssystem BC811**
T. Giere, S. Busch, T. Lenarz, H. Maier, Hannover

Kurzvorträge

350. **Dosisreduktion in der Bildgebung des Felsenbeines in der täglichen Routine**
Eva Bernd, I. Diogo, J. A. Werner, C. Güldner, Marburg
351. **Vergleich der Abbildungsqualität der Felsenbeinstrukturen im Multidetektor CT gegenüber dem flat panel volume CT anhand anatomischer Schädelpräparate**
Katrin Reimann, M. Schulze, H. Löwenheim, B. Hirt et al., Tübingen
352. **Endolymph-Volumetrie mittels HR-3T-MRT nach i.v.-Kontrastmittelapplikation in Korrelation zur Klinik bei Menière-Patienten**
Yvonne Böckenfeld, G. Homann, D. Weiß, W. Heindel et al., Münster

POSTERSESSION

8.00–9.30 Uhr

Sitzungsleitung: H. Maier, Ulm; A. Naumann, Bremen

Plastische Chirurgie 1**Erläuterungen der digitalen Posterpräsentationen**

353. **Tumors of the nasal pyramid: treatment with grafts and follow-up**
I. Bardanis, Ikaria (GR)
354. **Die gekreuzte Ankernaht als Alternative zum Columellar Strut**
F. Wallner, P. K. Plinkert, Heidelberg
355. **Ergebnisse einer standardisierten Befragung zur Lebensqualität nach Lid-Frontalis-Suspension bei Patienten mit Blepharospasmus und Lidapraxie**
Chrisanthi Karapantzou, D. Dressler, R. Laskawi, Drama (GR)/Göttingen/Hannover
356. **Versorgung von Hautdefekten des Kopfes mit einem Vakuumverband**
F. Bast, C. Abela, J. Collier, London (GB)
357. **Pharyngotracheale und -kutane Fisteln nach Laryngektomie – gefürchtete Komplikation und chirurgische Herausforderung**
Anne Faber, K. Hörmann, T. Kremer, U. Kneser et al., Mannheim/Ludwigshafen
358. **Chirurgische Verschlussmöglichkeiten von großen tracheoösophagealen oder tracheopharyngealen Fisteln nach Laryngektomie mit Hilfe der Lappenplastiken**
L.-U. Scholtz, D. Korbmacher, G. Landwehrs, H. Fansa et al., Bielefeld
359. **Direkter Defektverschluss der Radialislappen-Entnahmestelle mit reduzierter Spendermorbidity**
M. Pirlich, M. Fischer, A. Dietz, Leipzig
360. **Der Galea-Flap für die minimal-invasive Rekonstruktion großer, bis auf den Knochen reichender Defekte des Skalps**
E. Prera Cofino, S. Arndt, J. Pfeiffer, Freiburg
361. **Verfahren mit Haut-Knorpel-Resektion zur Cavum-Reduktion bei Ohranlegeplastiken**
C. Mörlein, Th. Deitmer, Dortmund
362. **Atypisches Fibroxanthom der Ohrmuschel**
H. Ruckert, N. Stasche, Kaiserslautern
363. **Therapie rezidivierender Keloide der Ohrmuschel und des Ohrläppchens**
C.-G. Konnerth, T. Sauer, B. J. Folz, Bad Lippspringe/Marburg

Onkologie 4: Haut, Nasennebenhöhlen

364. **Metastase eines papillären Schilddrüsenkarzinoms in den Nasennebenhöhlen – eine seltene Entität**
Inse Graß, R. Alduwillah, W. Bergler, Bremen
365. **Assoziation zwischen EBV Infektion und Lymphknotenmetastasierung bei Plattenepithelkarzinomen der Nase/Nasennebenhöhlen**
J. Döscher, G. Piontek, A. Pickhard, München
366. **Inzidenz zervikaler Metastasen bei Erstdiagnose von Plattenepithelcarcinomen der Nasenhaupt- und Nasennebenhöhlen**
T. Abdel-Aziz, H. Sudhoff, J. Ebmeyer, Bielefeld
367. **Seltene Variante eines low-grade Osteosarkoms des Sinus sphenoidalis**
Susanne Trainotti, J. Veit, K. Scholl, R. Mayer-Steinacker et al., Ulm/Basel (CH)
368. **Metastasen von Nierenzellkarzinomen im Nasen- und Nasennebenhöhlensystem**
A. E. Chaaban, J. Oeken, B. Strelow, Chemnitz
369. **Hämangioperizytom der Wange – Ein Fallbericht**
Anke Krause, E. Röpke, G. Haroske, F. Pabst, Dresden
370. **Genomweite Sequenzierung eines Kollisionstumors der Kopfhaut: gibt es einen konkordanten genetischen Hintergrund?**
Shachi J. Sharma, M. Kreisel, T. Kröll, J. P. Klußmann et al., Gießen

Pause

9.30–10.30 Uhr



Querverweis:

Halle 2

Wullstein-Lecture

10.30–11.00 Uhr

Mitgliederversammlung

11.00–12.00 Uhr

POSTERSESSION**13.00–14.30 Uhr**

Sitzungsleitung: Birgit Mazurek, Berlin; K. Schwager, Fulda

**Otologie 10: Innenohr 2, Otobasis 1,
Implantierbare Hörgeräte 1****Erläuterungen der digitalen Posterpräsentationen**

371. **MRI Imaging for Acoustic Neuromas**
Claere Fehily, D. Bondin, M. Izzat, Wigan (GB)
372. **Wie lang ist die Cochlea? – Die klinisch anwendbare Längenmessung der Cochlea**
W. Würfel, T. Lenarz, Hannover
373. **Training operativer Techniken an Tierfelsenbeinen**
A. Gurr, J. Thomas, V. Noack, S. Dazert, Bochum
374. **Intraossäres kavernoöses Hämangiom des Felsenbeins**
Gardy Richard, W. Maier, O. Reichel, Villingen-Schwenningen/Freiburg
375. **Aggressiver Papillärer Tumor des Innenohres (Endolymphatic Sac Papillary Tumor, Heffner's Tumor). Bisher sind nur 88 Fälle beschrieben**
M. Saß, S. Schöttler, C. Umbreit, K. Hörmann et al., Mannheim
376. **Fallbericht: Intrakranielle kontrastmittelaufnehmende Raumforderung 58 Jahre nach Resektion eines Vestibularisschwannoms: Entzündung oder Tumor?**
Nina Zeller, C. Dalchow, R. Knecht, Hamburg
377. **Zur inter-animalen Variabilität am Beispiel der Expression der endothelialen Stickstoffmonoxidsynthase (eNOS) nach Vitamin C-Substitution und Beschallung**
K. Helling, J. Brieger, I. Schmidtman, W. J. Mann et al., Mainz
378. **Die konstitutiv exprimierten Stickstoffmonoxidsynthasen (eNOS, nNOS) und ihre aktivierten Formen (p-eNOS, p-nNOS) in der Cochlea des Meerschweinchens nach intratympanaler Applikation von Gentamicin**
U.-R. Heinrich, J. Brieger, J. Dürndorfer, I. Schmidtman et al., Mainz
379. **Modulation des BDNF induzierten Neuritenwachstum im organotypischen Maus Spiralganglion-Modell**
M. Müller, A. Tropitzsch, B. Kramer, C. Frick et al., Tübingen
380. **TenascinC beeinflusst das Wachstumsverhalten sowie die Differenzierung auditorischer Neurone**
S. Volkenstein, M. Kwiatkowska, N. Kornblum, J. Reinhard, Bochum
381. **Ubichinon schützt Haarzellen vor Cisplatin-induzierter Ototoxizität**
Agnieszka Szczepek, E. Gerschner, H. Olze, B. Mazurek, Berlin

382. **Verteilungsmuster des TBCE Proteins im sensorischen Epithel der Cochlea**
L. Jürgens, K. Rak, R. Hagen, R. Mlynski, Würzburg
383. **Schützt Q10 vor elektrisch induzierten Haarzellschäden?**
Uta Reich, A. Szczepek, B. Mazurek, H. Olze, Berlin
384. **Das intrakranielle Cholesteatom: ein Fallbericht.**
D. Fuchs, S. Wendt, A. Spuler, M. B. Bloching, Berlin
385. **Chronisch granulierende Entzündung des Felsenbeins**
Ellen Guder, H.-W. Pau, T. Just, Rostock
386. **Navigationsgestützte retrosigmoidale Implantation der Bonebridge: Eine anatomische und radiologische Studie**
H. Arnold, K. Reimann, M. Schulze, S. Wolpert et al., Tübingen
387. **Das aktive Knochenleitungs-Implantatsystem Bonebridge™ in der Versorgung von Patienten mit einseitiger Taubheit**
R. B. Salcher, T. Gerdes, Th. Lenarz, H. Maier et al., Hannover
388. **Intraindividueller Vergleich der VSB-Ankopplung**
G. Doobe, I. Todt, R. O. Seidl, A. Ernst, Berlin

Pause

14.30–15.30 Uhr

POSTERSESSION

15.30–17.00 Uhr

Sitzungsleitung: J. U. Sommer, Mannheim; A. Weber, Essen

Schlafmedizin 1

Erläuterungen der digitalen Posterpräsentationen

389. **Der Schlafpositionstrainer – ein neuer Ansatz zur Therapie des obstruktiven Schlafapnoesyndroms**
Yumiko Matsuba, C. Heiser, U. Straßen, München
390. **Klinische Studie über den Effekt eines Kissens zur Kopflegeänderung auf das Schnarchen**
Dorothea Cazan, U. Mehrmann, A. Freuschle, J. Maurer, Mannheim/Bad Dürkheim
391. **Das ReVENT Medical Sleep Apnea System zur Behandlung der persistierenden Zungengrundobstruktion nach Voroperation. Eine Pilotstudie**
Th. Verse, S. Wenzel, E. Gilles, J. Brus, Hamburg/Newark (USA)

392. **Das Münchner Schlafvideoendoskopieprotokoll**
C. Heiser, U. Straßen, C. Gahleitner, P. Fthenakis et al., München
393. **Besserung einer sekundären Polyglobulie unter nCPAP-Therapie**
J. U. Sommer, R. Birk, K. Hörmann, B. A. Stuck, Mannheim
394. **Schwergradiges OSAS mit nCPAP-Therapie bei Mittelgesichtsepithese nach Kieferhöhlenkarzinom**
Julia F. Vogt, J. Heitmann, J. P. Klußmann, T. Kroll et al., Gießen

Infektiologie 2

Erläuterungen der digitalen Posterpräsentationen

395. **Mycobacterium tuberculosis strikes back. A case of laryngeal tuberculosis and review of ENT-related tuberculosis symptoms.**
S. Stoyanov, P. Kolev, D. Skerleva, K. Assenova, Sofia (BG)
396. **Fallbeispiel einer Sinusvenenthrombose unter Radiochemotherapie**
M. Därr, A. Leichtle, H. Frenzel, B. Wollenberg, Lübeck
397. **Das postherpetische Erythema Exsudativum Multiforme als wichtige Differentialdiagnose einer Stomatitis**
J. Corrales, C. Ginzkey, N. H. Kleinsasser, R. Hagen, Würzburg
398. **Manifestation eines Pyoderma gangraenosum im HNO-Bereich**
Annett Pudszuhn, M. Lenarz, V. Hofmann, Berlin
399. **Management der zervikalen atypischen Mykobakteriose im Kindesalter**
T. van Bremen, E. Biesinger, F. Göke, A. Schröck et al., Bonn/Traunstein
400. **Diphtherie mit isoliertem Befall des Nasopharynx als seltene Differentialdiagnose**
M. D. Jumah, D. Mang, E. Müller-Herrmann, O. Reichel, Villingen-Schwenningen/Rottweil
401. **Erregerspektrum bei tiefen Halsinfektionen: Eine retrospektive Analyse**
C. Sömmer, M. Haid, C. Hommerich, R. Laskawi et al., Göttingen/Mainz

Allergologie 3: Varia

Erläuterungen der digitalen Posterpräsentationen

402. **T-Zellfunktion in Tonsillengewebe bei chronischer Tonsillitis**
Katharina Geißler, C. Weigel, I. Rubio, O. Guntinas-Lichius et al., Jena
403. **Bedeutung der Lymphozytensubpopulationen bei Bradykinin-induzierten Angioödemem**
Carolina A. Claßen, U. Straßen, M. Bas, München

404. **Astaxanthin – ein mariner Farbstoff mit antioxidativem Potential**
P. Ickrath, C. Ginzkey, G. Steussloff, N. H. Kleinsasser, Würzburg
405. **ASS-Intoleranz - state of the art**
Mareike Geißler, Rostock
406. **Die Wirksamkeit und Sicherheit von Omalizumab (Xolair) bei Bäckern mit ganzjähriger Rhinokonjunktivitis allergica und allergischem Asthma bronchiale bei Mehlstauballergie**
Christiane Kirchner, B. Hauswald, Y. Yarin, J. Boxberger et al., Dresden
407. **Die Fähigkeit PTH zu schmecken korreliert mit dem Auftreten von rezidivierenden akuten und chronischen Rhinosinuitiden**
Elisabeth Ritzel, J. Ilgner, M. Westhofen, Aachen

Pause

17.00–17.30 Uhr

POSTERSESSION

17.30–19.00 Uhr

Sitzungsleitung: C. Betz, München; Susanne Wiegand, Marburg

Onkologie 5: Kopf-Hals-Karzinome 3

Erläuterungen der digitalen Posterpräsentationen

408. **New aspects on controversial BSCC survival due to HPV: a study of 59 BSCC of the head and neck reveals a high prevalence of HPV for oropharyngeal BSCC and its impact on better survival**
C. Jacobi, A. Knopf, München
409. **A 5 year epidemiological and pathological survey of papillary thyroid carcinoma**
R. Arslanagic, S. Arslanagic, Sarajevo (BIH)
410. **Surgical Treatment of Nasal Carcinoma Spreading into Infratemporal Fossa**
Deborá Jančatová, P. Matoušek, M. Formánek, K. Zeleník et al., Ostrava (CZ)
411. **Studie zum Therapieerfolg und der Lebensqualität von Patienten unter der Therapie mit Cetuximab**
Swanke Heine, D. Eßer, S. Seeliger, K. Breitenstein, Erfurt
412. **Verteilungsmuster residualer Lymphknotenmetastasen nach primärer Radiochemotherapie bei Karzinomen im Oro- und Hypopharynxbereich**
S. Hoch, N. Franke, H. Daniel, M. Mandapathil et al., Marburg
413. Beitrag wurde zurückgezogen

414. **Manifestation von Lymphomen im HNO-Bereich**
Elisa Rietkötter, Y. Tam, S. Dazert, D. Rosenberger et al., Bochum
415. **Cervikales Lymphangiom in einem männlichen Erwachsenen - ein Fallbericht**
Katrin Hasselbacher, K.-L. Bruchhage, B. Wollenberg, Lübeck
416. **Atypische Lage eines B-Zell Lymphoms am peripheren Nerven mit perineuralem Wachstum bei Lymphadenitis colli**
Linda J. Dorn, C. Bauknecht, K. Jöhrens, K. Stölzel, Berlin
417. **Chondrosarkom des Felsenbeins - 25 Jahre nach Strahlentherapie**
J. B. Pump, T. Send, F. Bootz, Bonn
418. **Differentialdiagnose zervikaler Raumforderungen bei Immundefizienz**
W. Kielhorn, G. Mühlmeier, H. Maier, Ulm
419. **Oropharynxkarzinom – Risikofaktoren, Tumorcharakteristik, adjuvante Therapie**
P. Baumeister, U. Harréus, München/Düsseldorf
420. **Das extranodale folliculär dendritische Zellsarkom (FDCS) der Tonsille – ein Fallbericht**
Monique Vorsprach, A. Roessner, U. Vorwerk, Magdeburg
421. **Späte metastatische Absiedlung eines hellzelligen Nierenzell-Karzinoms in der Tonsille – Ein Fallbericht**
S. Omer, Z. Bessas, B. Knof, Lüdenscheid
422. **Die laterale Pharyngotomie – ein auch heute noch bedeutender komplikationsarmer und sicherer Zugangsweg**
J. Greve, M. O. Scheithauer, N. Rotter, M. A. Weller et al., Ulm/Düsseldorf
423. **Zirkuläre postradiogene Pharynxstenose mit Aphagie**
T. Kurzweg, A. Münscher, R. Knecht, Hamburg
424. **Exposition gegenüber Zigarettenrauch bei Patienten mit Kehlkopfkrebs**
G. Georgiev, L. Nikiforova, P. Iliev, N. Sapundzhiev, Varna (BG)
425. **Rezidiv eines Larynxkarzinoms nach wiederholter topischer Behandlung mit einem injizierbaren Filler**
M. G. J. Schedler, N. Schedler, Ramstein/Frankfurt, M.
426. **Metastasiertes Larynxkarzinom rpT1a pN0 cM1**
Ludmilla Schustoff, C. Busch, A. Münscher, Hamburg

Erfahrungsaustausch humanitär im Ausland tätiger HNO-Ärzte

8.00–8.50 Uhr

Sitzungsleitung: Th. Eichhorn, Cottbus; J. Löhler, Bad Bramstedt

Freie Vorträge

- 427. **Weiterbildung von HNO-Ärzten in Ruanda**
D. Heinrich, S. Dazert, J. Löhler, Hamburg/Bochum/Bad Bramstedt
- 428. **Die Bedeutung vorhandener Infrastrukturen bei operativen Auslandseinsätzen**
Th. Eichhorn, Cottbus
- 429. **Tympanoplastik in Setting mit limitierten Ressourcen**
Uta Fröschl, Lusaka (ZM)
- 430. **Hörgeräteanpassung bei Kindern im Cargo Human Care Medical Center, Kiambu, Kenia in Zusammenarbeit mit der Hear the World Foundation**
Michaela Fuchs, Kirchheimbolanden

Kurzvortrag

- 431. **Andere Länder – andere Sitten „Ear Camps“ in Nord-Namibia: Probleme und Lösungsansätze**
J. Lautermann, G. F. Lehnerdt, Halle, S./Essen

8.50–9.20 Uhr

*Interessengemeinschaft Humanitär im Ausland tätige HNO-Ärzte
– Arbeitstreffen –*

Leitung: Th. Eichhorn, Cottbus

9.30–10.30 Uhr

BRUNCH-SYMPOSIUM:

„Hands-on-Training mit der neuen Generation der Lumenis CO₂-Laser
– AcuPulse Duo“

Erleben Sie die Vorteile unserer neuen Generation der chirurgischen CO₂-Laser, einer einzigartigen Kombination aus Faser- und Freistrahler-Energieabgabe in einem Gerät. Bauen Sie Ihren Erfahrungsschatz, unter Anleitung unserer Experten in einem praktischen Training, aus. Wir freuen uns auf Sie.

Ausrichter: Lumenis (Germany) GmbH, Dreieich



Teilnahme frei – Anmeldung erbeten unter: LumenisSurgicalEMEA@Lumenis.com – begrenzte Teilnehmerzahl

**Querverweis:****Halle 2**

Wullstein-Lecture

10.30–11.00 Uhr

Mitgliederversammlung

11.00–12.00 Uhr

12.00–13.00 Uhr

LUNCH-SYMPOSIUM:

„Ballondilatation der Tuba auditiva – Erfahrungen und Ergebnisse“

Sitzungsleiter: H. Maier, Ulm

Themen: **Ballondilatation der Tuba auditiva:
Erfahrungen und Ergebnisse nach ca. 1000 Anwendungen**
H. Sudhoff, Bielefeld

**Ballondilatation der Tuba auditiva bei Kindern:
Erfahrungen über 3 Jahre**
M. Tisch, Ulm



Ausrichter: SPIGGLE & THEIS Medizintechnik GmbH, Overath

Teilnahme frei – Anmeldung nicht erforderlich – begrenzte Teilnehmerzahl

Otologie 11: Varia

13.00–14.20 Uhr

Sitzungsleitung: F. Pabst, Dresden; Serena Preyer, Karlsruhe

Freie Vorträge

432. **Untersuchungen zur rezidivierenden Polychondritis des äußeren Ohres**
D. Knöbber, B. Schick, B. Al Kadah, Homburg/S.
433. **Einfluss von Zeitvarianzen des humanen Felsenbeinpräparates auf Messunsicherheiten in der experimentellen Ohrforschung**
D. Pazen, J.-C. Lüers, A. Anagiotos, A.-O. Gostian et al., Köln
434. **Reduzierte Otoferlin-Expression an der Haarzell-Bändersynapse führt zu pathologischer Adaptation**
Nicola Strenzke, H. Al-Moyed, T. Moser, E. Reisinger, Göttingen

Kurzvorträge

435. **Gehörgangsplastik bei Osteoradionekrose mit dem retroaurikulären Bilobed-Flap**
Serena Preyer, Karlsruhe
436. **Knochenverankerter Port für die Hämodialyse**
A. Arnold, C. Stieger, M. Bachtler, J. Guignard et al., Bern (CH)/Biel (CH)
437. **Interdisziplinäre Zusammenarbeit beim Retinaimplantat**
F. Pabst, H. Sachs, Dresden
438. **Discoidin-Domain-Rezeptor 1 als Kofaktor der Elektromotilität der äußeren Haarzellen**
S. Hansen, J. Schipper, A. Meyer zum Gottesberge, Düsseldorf
439. **Einflüsse von Acetylsalicylsäure auf die Genexpression des activity-regulated cytoskeletal-associated protein (Arc)**
Stefanie Nestler, A. Szczepek, B. Mazurek, Berlin
440. **Invasive und non-invasive Diagnostik humaner Perilymphe**
Heike Schmitt, G. Lilli, G. Reuter, T. Lenarz et al., Hannover
441. **Phenotyp-Genotyp Korrelationen in der Diagnostik genetischer Schwerhörigkeit durch Next-Generation Sequencing**
Anke Tropitzsch, N. Friese, M. Menzel, S. Fehr et al., Tübingen
442. **Neuregulin-1 ist ein relevanter Faktor der Hörnervenentwicklung**
Katharina Schaumann, A. Kölle, J. Schipper, S. Hansen, Düsseldorf

14.30–15.30 Uhr

AFTERNOON-SYMPIOSIUM:**„Rehabilitation nach Laryngektomie und Tracheotomie“**

Referenten: F. Franzen, Troisdorf
B. Weinitschke, Troisdorf

Ausrichter: Servona GmbH, Troisdorf



Teilnahme frei – Anmeldung nicht erforderlich – begrenzte Teilnehmerzahl

Aerodigestivtrakt 2: Mundhöhle, Pharynx

15.30–16.35 Uhr

Sitzungsleitung: K. Stelter, München; Ph. Dost, Gelsenkirchen

Freie Vorträge

443. **Retrospektive Analyse von 1400 Tonsillektomien - wird mehr Technik gebraucht?**
G. Leineweber, M. Bremke, Höxter/Werl
444. **Blutungen nach Tonsillektomie: was lässt sich logistisch verbessern?**
Berit C. Verspohl, J. Windfuhr, Y. Chen, J. Dahm, Mönchengladbach/Bad Honnef

Kurzvorträge

445. **Versorgungsforschung zur Adenotomie bei Kindern: Eine populationsbezogene regionale Analyse zur Epidemiologie und Behandlungsergebnissen**
O. Guntinas-Lichius, K. Thomas, D. Böger, J. Büntzel et al., Jena/Suhl/Nordhausen/
Erfurt/Weimar/Bad Salzungen/Gera/Arnstadt
446. **Respiratorische Komplikationen nach Diodenlaser-Tonsillotomie – Eine Risikoanalyse**
M. Fischer, I. Horn, K. Kluba, A. Dietz, Leipzig
447. **Führt die Adenotonsillotomie bei Kindern mit OSAS zu Übergewicht?**
A. Dreher, F. Schreiber, M. Holzer, M. Patscheider et al., München
448. **Lernkurve des Operateurs bei der Anwendung optischer Vergrößerungshilfen bei Tonsillektomie**
K. Stelter, L. Geerke, U. Kisser, F. Schrözlmaier, München
449. **Schmerzreduktion nach Tonsillektomie durch Manualtherapie**
F. Scholz, C. Arens, Magdeburg

450. **Nachblutung nach Tonsillektomie – eine retrospektive Analyse aus den Jahren 2008 bis 2013 an einem Universitätsklinikum**
Victoria Bozzato, J. Janker, A. Bozzato, B. Schick, Homburg/S.
451. **Vergleichende Studie zur Therapie mikrozystischer Lymphangiome der Zunge**
Nora Franke, S. Hoch, A. Teymoortash, J. A. Werner et al., Marburg

16.35–17.05 Uhr

*Arbeitsgemeinschaft Pädiatrische HNO-Heilkunde
der Deutschen Gesellschaft für Hals-Nasen-Ohren-Heilkunde,
Kopf- und Hals-Chirurgie e.V.
– Gründungssitzung –*

Leitung: Th. Deitmer, Dortmund

Pause

17.05–17.30 Uhr

Aktuelles aus der audiologisch-neurootologischen Forschung

17.30–19.00 Uhr

– Präsentiert von der Arbeitsgemeinschaft Deutschsprachiger Audiologen, Neurootologen und Otologen (ADANO) –

Sitzungsleitung: A. Ernst, Berlin; T. Wesarg, Freiburg

Vorträge auf Einladung

452. **Single Sided Deafness (SSD) bei Kindern und Versorgungsmöglichkeiten (ein Pro & Contra)**
Susan Arndt, Freiburg
453. **Mittelohrimplantate und Single Sided Deafness – Indikationen bei Erwachsenen**
H. Frenzel, Lübeck
454. **Der Mini-Audio-Test (MAT) bei Schwerhörigkeit: ein Screeningkonzept**
J. Löhler Bad Bramstedt
455. **Gestörtes Hörvermögen bei normaler Reintonschwelle – Pathophysiologie und Diagnostik**
S. Plontke, T. Rahne, Halle/S.
456. **cVEMPs/oVEMPs – Klinische Anwendungen und technische Spezifikationen**
D. Basta, Berlin
457. **Simulation degenerativer Vorgänge bei humanen und künstlichen Otokonien und BPPV**
L. E. Walther, Sulzbach

Halle 2

– TAG DER PRAXIS –

Rundtischgespräch	Schnarchen und Schlafapnoe im Kindesalter	8.00–9.30 Uhr	110
Podiumsdiskussion	Gelebte interdisziplinäre Konzepte: Gerinnungs- und Aggregationshemmung im HNO-Bereich	10.30–12.00 Uhr	110
Wiss. Sitzung	Phoniatrie 2		110
Rundtischgespräch	Standards in der Diagnostik und Therapie von Schwindel und Gleichgewichtsstörungen	13.00–14.30 Uhr	111
Rundtischgespräch	Digitale Konzepte in Klinik und Praxis – Kommunikationstechnik im und zum Krankenhaus	15.30–17.00 Uhr	111

Goldsaal

– INTERNATIONAL FORUM –

Scientific Session	Otology	8.00–9.30 Uhr	112
Round Table Discussion	Therapeutic options of head and neck cancer in different European countries	10.30–12.00 Uhr	113
Scientific Session	Rhinology 2	13.00–14.30 Uhr	113
Main Lectures	Mucociliary transport of the upper airways		113
	Endoscopic sinus surgery (ESS) for adenocarcinoma; a single center experience		113
	Expanded endonasal skull base surgery		114
	– The rhinosurgical part		
	– The neurosurgical part		
	Endonasal revision surgery of the frontal sinus. When, how and what to do		114
Scientific Session	Oncology	15.30–17.00 Uhr	114

Silbersaal

Wiss. Sitzung	Rhinologie 4: Epistaxis, Rhinochirurgie 2	8.00–9.30 Uhr	116
Hauptvortrag	Neues und Wissenswertes zum Thema Epistaxis		116
Brunch-Symposium	Nasennebenhöhlen und Epistaxis	9.30–10.30 Uhr	117
Wiss. Sitzung	Rhinologie 5: Septum, Nasenmuscheln 1	10.30–12.00 Uhr	118
Hauptvortrag	Muschelchirurgie und Nasenphysiologie		118
Lunch-Symposium	Neue Aspekte in der Rhinoplastik	12.00–13.00 Uhr	119
Wiss. Sitzung	Otologie 12: Mittelohr 4, Mastoid	13.00–14.30 Uhr	119
Hauptvortrag	Zunahme der akuten Mastoiditis im Kindesalter		119
Wiss. Sitzungen	Sondersession „Fehler & Gefahren“	15.30–17.00 Uhr	120
	Aerodigestivtrakt 3: Trachea 1		121

Halle 2 U

Wiss. Sitzung	Plastische Chirurgie 2	8.00–9.30 Uhr	122
Geschäftssitzung	ArGe APKO		123
Wiss. Sitzung	Otologie 13: Cochlear Implant 3	10.30–12.00 Uhr	123
Wiss. Sitzung	Otologie 14: Cochlear Implant 4	13.00–14.30 Uhr	124
Wiss. Sitzung	Otologie 15: Cochlear Implant 5	15.30–17.00 Uhr	126

Saal 8

Wiss. Sitzung	Aerodigestivtrakt 4: Dysphagie	8.00–9.30 Uhr	127
Hauptvortrag	Dysphagiediagnostik für den HNO-Arzt		127
Vortrag auf Einladung	Flexible endoskopische Dysphagiediagnostik bei Säuglingen und Kleinkindern		127
Brunch-Symposium	ARRISCOPE – digitale Operationsmikroskopie	9.30–10.30 Uhr	128
Wiss. Sitzung	Onkologie 6: Kopf-Hals-Karzinome 4	10.30–12.00 Uhr	128
Wiss. Sitzung	Onkologie 7: Humane Papillomaviren	13.00–14.30 Uhr	129
Wiss. Sitzung	Onkologie 8: Kopf-Hals-Karzinome 5	15.30–17.00 Uhr	131
Hauptvortrag	Palliativmedizin in der HNO-Heilkunde		131

Saal 9/10

Wiss. Sitzung	Chirurgische Assistenzverfahren 2	8.00–9.30 Uhr	132
Geschäftssitzung	Deutsch-Französische HNO-Gesellschaft		132
Wiss. Sitzung	Schlafmedizin 2	10.30–12.00 Uhr	133
Vorträge auf Einladung	Neurostimulator bei schlafbedingten Atmungsstörungen . .		133
	Peri- und postoperative Überwachung von Patienten mit obstruktiver Schlafapnoe		133
Geschäftssitzung	ArGe Schlafmedizin		133
Multimediasession	Multimediale Präsentationen 2	13.00–14.30 Uhr	134
Wiss. Sitzung	Otologie 16: Mittelohr 5	15.30–17.00 Uhr	135

Saal 14

Postersession	Otologie 17: Cochlear Implant 6	8.00–9.30 Uhr	136
Postersession	Speicheldrüsen/Fazialis 1	10.30–12.00 Uhr	138
Postersessions	Aerodigestivtrakt 5: Larynx 2, Trachea 2	13.00–14.30 Uhr	139
	Tissue Engineering/Stammzellen 1		140
Postersession	Rhinologie 6: Rhinochirurgie 3, NNH 1, Schädelbasis 2, Olfaktologie 2	15.30–17.00 Uhr	141

TAG DER PRAXIS**Rundtischgespräch****8.00–9.30 Uhr**458. **Schnarchen und Schlafapnoe im Kindesalter**

Moderator: B. A. Stuck, Mannheim

Teilnehmer: **Schlafmedizinische Störungen im Kindesalter**

A. H. Wiater, Köln

Epidemiologie, Pathophysiologie und Diagnostik der schlafbezogenen Atmungsstörungen im Kindesalter

F. Kirchhoff, Rostock

Medikamentöse und operative Therapie bei Schnarchen und Schlafapnoe im Kindesalter

B. A. Stuck, Mannheim

Die kindlichen schlafbezogenen Atmungsstörungen aus Sicht des Kieferorthopäden

B. Braumann, Köln

Pause

9.30–10.30 Uhr

TAG DER PRAXIS**Podiumsdiskussion****10.30–11.15 Uhr**459. **Gelebte interdisziplinäre Konzepte:****Gerinnungs- und Aggregationshemmung im HNO-Bereich**

Moderator: J. J. Büter, Dortmund

Teilnehmer: A. Knopf, München

D. Gulba, Oberhausen

Phoniatrie 2**11.15–12.00 Uhr**

Sitzungsleitung: Hiltrud K. Glanz, Marburg; N. H. Kleinsasser, Würzburg

Freie Vorträge460. **Eine neue Methode zur stimmlichen Rehabilitation laryngektomierter Patienten. Eine Patentvorstellung**

T. Schuldt, B. Kramp, D. Timmermann, S. Dommerich et al., Rostock/Berlin

461. **Auditive Geschlechtszuordnung nach Glottoplastik**

J. Badewien, R. Hagen, H. Kühn, N. H. Kleinsasser, Würzburg

462. **Wertigkeit der Glottoplastik bei Transsexualität**

N. H. Kleinsasser, J. Badewien, W. Shehata-Dieler, H. Kühn et al., Würzburg

463. **Freiburger Präventionsmodell zur Förderung der stimmlichen Leistungsfähigkeit im Lehrerberuf**
M. Echternach, M. Nusseck, C. Spahn, S. Dippold et al., Freiburg

Pause

12.00–13.00 Uhr

TAG DER PRAXIS

Rundtischgespräch

13.00–14.30 Uhr

464. **Standards in der Diagnostik und Therapie von Schwindel und Gleichgewichtsstörungen**

Moderator: F. Schmäl, Greven

Teilnehmer: **Anamnese und Augenbewegungsstörungen**

L. E. Walther, Sulzbach

Lage- und Lagerungsprüfung, BPLS

F. Schmäl, Greven

Video-Kopf-Impulstest

A.-W. Scholtz, Innsbruck (A)

Vestibulär evozierte myogene Potentiale

A. Ernst, Berlin

Morbus Menière

F. Waldfahrer, Erlangen

Neuropathia Vestibularis und bilaterale Vestibulopathie

K. Helling, Mainz

Vestibuläre Migräne und vestibuläre Paroxysmie

M. Obermann, Essen

Phobischer Schwindel

G. Fritsche, Essen

Schwindel im Alter

M. Westhofen, Aachen

Pause

14.30–15.30 Uhr

TAG DER PRAXIS

Rundtischgespräch

15.30–17.00 Uhr

465. **Digitale Konzepte in Klinik und Praxis – Kommunikationstechnik im und zum Krankenhaus**

Moderator: G. Rettinger, Ulm

Teilnehmer: D. Eßer, Erfurt

T. K. Hoffmann, Ulm

D. Heinrich, Hamburg

P. Kottmann, Ulm

R. Boldt, Oldenburg

A. Wienke, Köln

INTERNATIONAL FORUM

Otology

8.00–9.40 a.m.

Chairmen: B. Schwab, Hanover (D); K. Begall, Halberstadt (D)

Free Lectures

466. **Musical Ear Syndrome or how the brain comforts/frightens the hearing-impaired by playing them beautiful music**
P. Kolev, S. Stoyanov, D. Skerleva, K. Assenova, Sofia (BG)
467. **Validations of Dizziness Handicap Inventory into Romanian language**
Violeta Necula, M. Stamate, M. Petri, M. Cosgarea, Cluj-Napoca (RO)
468. **Otosyphilis: A review of treatment and outcome in a case series at a Singapore hospital**
S. Mueller, Y. Chan, Singapore (SGP)
469. **Complications and outcomes management in patients with chronic suppurative otitis media in Rwanda**
Kaitesi B. Mukara, S. Dazert, J. Löhler, Kigali (RWA)/Bochum (D)/Bad Bramstedt (D)
470. **Laser-Doppler study for the comparison of microvascular supply in the peri-implant area with or without soft tissue reduction surgical techniques of bone anchored hearing aid (BAHA) implantation**
Zsofia Bere, J. Jarabin, P. Hartmann, L. Rovó, Szeged (H)
471. **Vascular mapping of the retroauricular skin – proposal for an ideal surgical incision method with possible benefits**
A. Perenyi, L. Rovó, E. Kukla, B. Sztano et al., Szeged (H)
472. **Artificial Vibrating Intracochlear Stimulation**
B. Schwab, H. Maier, T. Lenarz, Hanover (D)
473. **Evaluating the Hearing Preservation in Cochlear Implantations using ASSR**
Sabine Haumann, J. Blanke, A. Büchner, T. Lenarz, Hanover (D)

Short Lectures

474. **Evaluation of intra-cochlear structures' visibility in micro-CT scanning and micro-grinding procedures**
Marjan Mirsalehi, T. Rau, L. Prielozny, T. Lenarz et al., Hanover (D)
475. **Imaging of the human inner ear with scanning laser optical tomography (SLOT)**
S. Mohebbi, T. Rau, H. Meyer, T. Lenarz et al., Tehran (IR)/Hanover (D)
476. **Establishment of a primary culture of dissociated vestibular schwannoma**
Sedighe Ebrahimipour, S. Mohebbi, O. Majdani, M. Nakamura et al., Hanover (D)/Tehran (IR)

Break

9.40–10.30 a.m.

Round Table Discussion

10.30–12.00 a.m.

477. **Therapeutic options of head and neck cancer in different European countries**

Moderator: F. Bootz, Bonn (D)

Participants: A. Chatziavramidis, Giannitsa (GR)
W. Szyfter, Poznan (PL)
B. F. A. M. van der Laan, Groningen (NL)
A. Swift, Liverpool (GB)
J. P. Klußmann, Giessen (D)
N.N.

Break

12.00–1.00 p.m.

Rhinology 2

1.00–2.40 a.m.

Chairmen: Ph. Eloy, Yvoir (B); H. Stammberger, Graz (A)

Main Lecture

478. **Mucociliary transport of the upper airways**
H. Riechelmann, Innsbruck (A)

Main Lecture

479. **Endoscopic Sinus Surgery (ESS) for adenocarcinoma; a single center experience**
M. Jorissen, Leuven (B)

Main Lecture

480. **Expanded endonasal skull base surgery – The rhinosurgical part**
H. Stammberger, Graz (A)

Main Lecture

481. **Expanded endonasal skull base surgery – The neurosurgical part**
Verena Gellner, M. Mokry, Graz (A)

Main Lecture

482. **Endonasal revision surgery of the frontal sinus. When, how and what to do**
Ph. Eloy, Yvoir (B)

Break

2.40–3.30 p.m.

Oncology

3.30–5.00 p.m.

Chairmen: J. J. Fagan, Cape Town (ZA); J. A. Werner, Marburg (D)

Free Lectures

483. **Endoscopic CO₂ Laser for supraglottic carcinoma with postoperative irradiation**
S. Cotulbea, A. Marin, S. Lupescu, A. Ruja et al., Timisoara (RO)
484. **Microvessels and mast cell density in malignant laryngeal neoplasm**
N. Balica, A. Ceausu, P. Gaje, M. Poenaru et al., Timisoara (RO)
485. **The Incidence of Regional Occult Micrometastases in Patients with Head and Neck Squamous Cells Carcinoma**
P. Stefanicka, M. Valach, M. Profant, Bratislava (SK)
486. **Photodynamic Therapy in the Treatment of Recurrent Sino-nasal Skull Base Tumors**
Lisa Caesar, K. J. Lorenz, B. Tan, B. Karakullukcu et al., Ulm (D)/Amsterdam (NL)/Ankara (TR)
487. **The facial artery musculomucosal (FAMM) flap in floor of mouth reconstruction**
N. Jowett, E. Sela, R. Knecht, B. B. Lörincz, Montreal (CDN)/Haifa (ISR)/Hamburg (D)

Short Lectures

488. **Endoscopic versus Traditional Craniofacial Resection of Sinonasal Tumors**
O. Hassan, H. Salah El Din, A. Al Farouk, Giza (ET)/Cairo (ET)
489. **Etiological risk factors of glottic cancer, oncological and functional results of endoscopic laser cordectomy in a 7-year period**
Dóra Pálinkó, M. Csanády, L. Rovó, Szeged (H)
490. **Supraglottic hemipharyngo-laryngectomy as a function sparing surgical method for T1-2 cancer of the piriform sinus**
M. Csanády, D. Szabo, D. Palinko, L. Rovó, Szeged (H)
491. **SCL – Cricoglossopexy: Is it a feasible technique concerning surgery and post-operative rehabilitation**
A. El Batawi, S. Gabr, A. Sheikhany, Cairo (ET)
492. **Evaluation of gender specific quality of life in patients with larynx carcinoma**
M. Alqurashi, T. A. Duong Dinh, M. Westhofen, Aachen (D)

TAG DER PRAXIS**Rhinologie 4: Epistaxis, Rhinochirurgie 2****8.00–9.30 Uhr**

Sitzungsleitung: Claudia Rudack, Münster; B. J. Folz, Bad Lippspringe

Hauptvortrag493. **Neues und Wissenswertes zum Thema Epistaxis**

B. J. Folz, Bad Lippspringe

Freie Vorträge

494. **Epistaxis als Folge der Antikoagulationstherapie mit konventionellen und neuen oralen Antikoagulantien**
Maya Tatcheva, C.-G. Konnerth, B. J. Folz, Bad Lippspringe
495. **Pilotstudie zur Behandlung von Epistaxis bei M. Osler**
G. Papaspyrou, B. Schick, M. Schneider, B. Al Kadah, Homburg, S./ Zweibrücken
496. **Septumperforationsverschluss – erweiterte Schleimhautmobilisation über den offenen Zugang**
A. Stegmann, H. Iro, J. Wurm, Erlangen
497. **Nasenseptumdefektverschluss und Rhinoplastik: ein- oder zweizeitiges Vorgehen?**
T. Stange, Neuss

Kurzvorträge

498. **Clipping der A. maxillaris/A. ethmoidalis vs. neuroradiologischer Intervention bei persistierender Epistaxis**
F. Christov, P. Weller, S. Lang, G. F. Lehnerdt, Essen
499. **Subjektive Patientenzufriedenheit nach Nasenseptumplastik: Eine retrospektive Studie**
B. Saul, S. Ott, A. von Bomhard, N. Rotter et al., Ulm/München
500. **Rekonstruktive Nasenchirurgie: Wie lassen sich Komplikationen und Misserfolge vermeiden?**
J. U. Quetz, A. Bremer, Kiel

9.30–10.30 Uhr

BRUNCH-SYMPOSIUM:**„Nasennebenhöhlen und Epistaxis“****Chirurgie der Nasennebenhöhlen mit und ohne Septumchirurgie**

- Tamponaden oder Wundauflagen: was ist besser und zeitgemäß?
- Welche Eigenschaften haben unterschiedliche Materialien als Medikamententräger?
- Einfluss auf die postoperative Nachsorge
- Patienten-/Arztkomfort?

Referent: R. Weber, Karlsruhe

Epistaxis – neue Konzepte

- Reduktion der Kontamination und Komplikation
- Schutz für den HNO-Arzt
- Rasche sichere Blutstillung in Praxis und Nachtdienst
- Mehr Komfort für den Patienten

Referent: R. Riemann, Stade

Ausrichter: ArthroCare (Deutschland) AG, Remscheid
Neuwirth Medical Products GmbH, Obernburg



Teilnahme frei – Anmeldung nicht erforderlich – begrenzte Teilnehmerzahl

Rhinologie 5: Septum, Nasenmuscheln 1

10.30–11.45 Uhr

Sitzungsleitung: B. Schick, Homburg/S.; J. Gosepath, Wiesbaden

Hauptvortrag

501. **Muschelchirurgie und Nasenphysiologie**

J. Lindemann, Ulm

Freie Vorträge

502. **Numerische Simulation der inspiratorischen Klimatisierung der Atemluft in Nasenmodellen mit unterschiedlichen Septumperforationen**

M. Reichert, T. K. Hoffmann, N. Rotter, M. O. Scheithauer et al., Ulm

503. **Der nasale Zyklus im Wachzustand und im Schlaf und seine Beziehung zur Körperposition**

C. Rohrmeier, S. Schittek, Th. Kühnel, Regensburg

Kurzvorträge

504. **Erste Ergebnisse der Analyse von hoch aufgelösten Daten der Rhino-Flowmetrie**

A. G. Beule, C. Klatt, W. Hosemann, C. Bandt, Greifswald

505. **Möglichkeiten zur präoperativen Planung von Nasen-OPs mit Hilfe von Strömungssimulationen in Hinblick auf die nasale Klimatisierung**

G. Neugebauer, C. Schröder, D. Brehmer, Gelsenkirchen/Göttingen

506. **Auswirkungen der anterioren Muschelplastik auf die intranasale Luftströmung**

F. Sommer, M. Reichert, T. K. Hoffmann, N. Rotter et al., Ulm

507. **Über den Stellenwert der Rhinomanometrie bei Kindern**

Christina Rose-Diekmann, H.-J. Welkoborsky, C. Recht, Hannover

508. **Der Einfluss körperlicher Belastung auf die Nasenatmung**

A. Glien, S. Trott, S. Plontke, T. Rahne et al., Halle, S./Greifswald

509. **Der photoinduzierte Niesreflex**

P. Kulas, D. Hecker, A. Bozzato, Saarbrücken/Homburg, S.

12.00–13.00 Uhr

LUNCH-SYMPIOSIUM:

„Neue Aspekte in der Rhinoplastik“

Referent: A. Berghaus, München

Ausrichter: KARL STORZ GmbH & Co. KG, Tuttlingen

Teilnahme frei – Anmeldung nicht erforderlich – begrenzte Teilnehmerzahl

**Otologie 12: Mittelohr 4, Mastoid**

13.00–14.30 Uhr

Sitzungsleitung: H.-W. Pau, Rostock; Th. Grundmann, Hamburg

Hauptvortrag510. **Zunahme der akuten Mastoiditis im Kindesalter**

Marie-Paule Thill, Brüssel (B)

Freie Vorträge

511. **Mastoidhöhlenobliteration mit Glasgranulat – Beurteilung nach 100 Operationen und praktische Empfehlungen für die Operation**
G. Schimanski, E. Schimanski, Lünen
512. **Die Sinusvenenthrombose – eine seltene Komplikation der akuten Mastoiditis und des Cholesteatoms**
Sylvia Graß, H.-J. Welkoborsky, Hannover
513. **Funktionelle Ergebnisse der offenen Mastoidhöhle**
T. Dombrowski, A. A. Minovi, S. Dazert, Bochum
514. **Unsere Erfahrung mit der endoskopischen Mittelohr-Chirurgie: es lohnt sich!**
G. Panetti, M. Iemma, M. Panetti, M. Cavaliere, Napoli (I)/Salerno (I)
515. **Kongenitale Cholesteatome in der Mittelohrchirurgie**
J. Langer, W. Pethe, K. Begall, Halberstadt
516. **Zytokin-Chemokin Interaktion in chronischer Otitis Media und Cholesteatom**
Anke Leichtle, M. Därr, K.-L. Bruchhage, B. Wollenberg, Lübeck

Kurzvorträge

517. **Die Radikalhöhlenverkleinerung mit dem alloplastischen Material BonAlive. OP-Technik, Ergebnisse und Kombination mit der Soundbridge**
R. Stumpf, Aue
518. **Die Behandlung der chronischen Mittelohrentzündung bei Kindern**
M. Cosgarea, A. Maniu, V. Necula, M. Chirila, Cluj-Napoca (RO)

Pause

14.30–15.30 Uhr

Sondersession „Fehler & Gefahren“

15.30–16.10 Uhr

Sitzungsleitung: P. K. Plinkert, Heidelberg; M. C. Jäckel, Schwerin

Freie Vorträge

519. **Differentialdiagnosen von Nasenatmungsbehinderungen**
V. Noack, A. Gurr, S. Volkenstein, S. Dazert, Bochum
520. **Fehldiagnose akute Sinusitis**
C. Mozet, M. Knödler, A. Dietz, Leipzig
521. **Kleinhirntumor mit Zeichen eines Lagerungsschwindels**
J. Krüger, T. Wilhelm, K. Koch, Borna
522. **Komplikation einer Otoplastik durch medizinischen Laien**
T. Send, F. Bootz, M. Jakob, Bonn

Aerodigestivtrakt 3: Trachea 1

16.10–17.00 Uhr

Freie Vorträge

523. **Stimmänderung nach Cricotrachealer Resektion**
Diana Di Dio, J.-C. Kölmel, C. Sittel, Stuttgart
524. **Die Hochfrequenz-Katheter-Jet-Ventilation in der laryngotrachealen Chirurgie – chirurgische und anästhesiologische Aspekte für ein erfolgreiches Vorgehen**
V. Helmstädter, R. Tellkamp, T. Lenarz, M. Durisin, Hannover
525. **Behandlung laryngo-trachealer Stenosen im Kindes- und Jugendalter – Endoskopische und transcervicale Operationsverfahren**
Kristina Klein, Th. Deitmer, Dortmund

Kurzvorträge

526. **Ursachen und Management von Komplikationen nach cricotrachealer Rekonstruktion (CTR) bei Erwachsenen**
J.-C. Kölmel, D. Di Dio, C. Sittel, Stuttgart
527. **Häufigkeit und Ursachen von Komplikationen nach Tracheotomie und Punktionstracheotomie**
Sylke Graumüller, K. Schöler, Güstrow
528. **Jenaer Erfahrungen mit Atemwegsstents bei benignen und malignen Trachealstenosen**
S. Koscielny, Jena

Plastische Chirurgie 2

8.00–9.10 Uhr

Sitzungsleitung: A. Berghaus, München; M. Stenner, Münster

Freie Vorträge

529. **Sonografische Untersuchungen zur Anatomie der Nase und deren Anwendung bei der Septorhinoplastik**
M. Stenner, C. Rudack, Münster
530. **Funktionell-ästhetische Ergebnisse nach Spaltnasenoperation**
Melanie Nordmann, M. O. Scheithauer, J. Veit, F. Sommer et al., Ulm
531. **Kombination von Mikro-CT und Hartgewebepathologie bei der Auswertung von in vivo-Untersuchungen von Knochenersatzmaterialien für den Schädelbereich**
Sandra Diebowski, D. Linde, G. Schneider, Jena
532. **Prälaminiierung des paramedianen Stirnlappens**
Verena Artinger, H. G. Gassner, Regensburg
533. **Transorbital Neuroendoscopic Surgery (TONES) - Auswirkungen des subperiostalen Auslösens der Trochlea**
Franziska Schwan, Th. Kühnel, K. Schebesch, H. G. Gassner, Regensburg

Kurzvorträge

534. **Die Rekonstruktion mehrschichtiger Defekte von Stirn und Nase - eine funktionelle und ästhetische Herausforderung**
Angelika Albrecht, F. Knapp, J. Schipper, Düsseldorf
535. **Klinisch-funktionelle Ergebnisse nach Lid-Frontalis-Suspension beim Blepharospasmus mit Lidapraxie**
R. Laskawi, D. Dressler, C. Karapantzou, Göttingen/Hannover
536. **Klinisches Follow-Up eines multimodalen Therapieansatzes (Triple-Therapie) in der Behandlung von Keloiden im Kopf-Hals-Bereich**
Alexandra Freuschle, J. Brom, K. Hörmann, J. D. Schultz, Mannheim/Heidelberg

9.10–9.40 Uhr

*Arbeitsgemeinschaft Plastische, rekonstruktive und
ästhetische Kopf-Hals-Chirurgie (APKO)*
der Deutschen Gesellschaft für Hals-Nasen-Ohren-Heilkunde,
Kopf- und Hals-Chirurgie e.V.
– Geschäftssitzung –

Leitung: R. Siegert, Recklinghausen

Pause

9.40–10.30 Uhr

Otologie 13: Cochlear Implant 3

10.30–12.00 Uhr

Sitzungsleitung: T. Lenarz, Hannover; Diana Arweiler-Harbeck, Essen

Freie Vorträge

537. **Vibro-EAS: ein Vorschlag für eine intracochleäre elektroakustische Stimulation**
S. P. Schraven, R. Mlynski, E. Dalhoff, A. Gummer et al., Würzburg/Tübingen
538. **CI-Versorgung bei einseitiger Ertaubung: Evidenz aus späten ereigniskorrelierten Potentialen**
A. Mainka, A. Hahne, D. Mürbe, Dresden
539. **CI und Restgehör**
T. Lenarz, Hannover

Kurzvorträge

540. **Vorstellung einer ersten Messreihe bimodaler E-ABR**
Judith Arnolds, P. Munder, U. Gollner, F. Fahimi et al., Essen/Kulmbach
541. **Sequentielle versus simultane Implantation bei Kindern: Ist der zeitliche Unterschied in der Hirnstammentwicklung mit Hilfe der e-BERA messbar?**
Diana Arweiler-Harbeck, H. Bagus, S. Lang, K. Büchsenschütz et al., Essen
542. **Einfluss der Ertaubungsdauer bei postlingual ertaubten CI-Patienten**
Hasibe Sönmez, A. Büchner, G. Joseph, T. Lenarz et al., Berlin/Hannover
543. **CI 422-Elektrode und Contour Elektrode: Gibt es Unterschiede im Sprachverstehen nach Cochlea Implantation?**
E. Endemann, S. Helbig, T. Rader, C. Reichelt et al., Frankfurt/M.

544. **CI-Insertionswinkel in Abhängigkeit der Größe der Cochlea – in vivo Messungen mit dem Nucleus CI422 Array**
Annett Franke-Trieger, Th. Zahnert, D. Mürbe, Dresden
545. **Cochlea-Implantation bei Ertaubung nach einer kongenitalen CMV-Infektion**
S. Lyutenski, F. Götz, A. Giourgas, T. Lenarz et al., Hannover
546. **Neural Response Telemetry (NRT) bei Cochlea Implant Patienten in Abhängigkeit vom Patientenalter**
B. Kansy, P. Munder, J. Arnolds, K. Büchschütz et al., Essen
547. **Elektrodenrägerinsertion in „Unterwasser-Technik“ als schonende Methode der Cochlea-Implantation**
A. Anagnostos, D. Beutner, K.-B. Hüttenbrink, Köln
548. **Patch-Insuffizienz als Ursache für Schwindel nach CI Versorgung**
Marie-Luise Otto, I. Todt, R. O. Seidl, A. Ernst, Berlin
549. **Auditorische Neuropathie im Erwachsenenalter – Ein heterogenes Krankheitsbild mit Indikation zur CI-Versorgung?**
F. Gahlen, J. P. Thomas, S. Volkenstein, S. Dazert, Bochum

Pause

12.00–13.00 Uhr

Otologie 14: Cochlear Implant 4

13.00–14.30 Uhr

Sitzungsleitung: C. Matthias, Mainz; Antje Aschendorff, Freiburg

Freie Vorträge

550. **Teilhabe als zentrales Erfolgskriterium in der Evaluation der CI-Rehabilitation einseitig Ertaubter**
Petra Kirchem, T. Burger, S. Kröger, S. Rother et al., Freiburg
551. **Der Einfluss psychosozialer Faktoren, bilateraler Versorgung und technischer Aspekte auf das Ergebnis der Cochlear-Implantation**
P. Pavlidis, P. Sandrieser, J. Maurer, Koblenz
552. **Psychische Gesundheit von hörgeschädigten Jugendlichen mit einem Cochlea Implantat**
Stefanie Kröger, M. Huber, A. Keilmann, T. Burger et al., Freiburg/Salzburg (A)/Hannover/München/Mainz

Kurzvorträge

553. **Objektive und subjektive Störung des vestibulären Systems nach Cochlea-Implantation im Kindesalter**
Wilma Harnisch, J. Terveer, D. Schneider, R. Hagen et al., Würzburg
554. **Elektrodenmigration bei Cochlea-Implantat-Patienten: Möglichkeiten der Verdachtsdiagnose während der Nachsorge**
L. Gärtner, T. Rottmann, W. Würfel, G. Lilli et al., Hannover
555. **Cochlear Implant für jedes Lebensalter? Ergebnisse einer retrospektiven Analyse**
Antje Aschendorff, R. L. Beck, S. Arndt, W. Maier et al., Freiburg
556. **Rezeptive und expressive sprachliche Kompetenzen bei hörgeschädigten Kindern mit Cochlea-Implantaten**
Dorothee Schatton, M. Werminghaus, W. van Treeck, J. Tausch et al., Düsseldorf
557. **Ist eine Cochlea-Implantation bei Langzeitertaubung sinnvoll?**
Claudia Settevendemie, C. Reichelt, U. Baumann, T. Stöver, Frankfurt/M.
558. **Ressourcenorientierte CI-Versorgung im Alter und bei Immobilität – Mobile Reha: Ein Anspruch zwischen Humanität und Wirtschaftlichkeit**
Wiebke van Treeck, S. Volpert, J. Tausch, A. Thauer et al., Düsseldorf
559. **Einflussfaktoren auf das postoperative Sprachverstehen nach Cochlea Implantation bei Patienten mit geringem Hörerfolg**
Constanze Hey, N. Naguib, T. Vogl, T. Stöver, Frankfurt/M.
560. **Einfluss von Nachhall auf das Sprachverstehen von CI-Patienten**
Sophia Romswinkel, T. Weißgerber, T. Stöver, U. Baumann et al., Frankfurt/M.
561. **Langzeitevaluation der sprachlichen Entwicklung nach Cochlea Implantation bei Kindern aus bilingualem Elternhaus**
Melanie Teschendorf, H. Bagus, S. Lang, D. Arweiler-Harbeck et al., Essen
562. **Anwendung des Berner Verbitterungs-Inventars an schwerhörigen erwachsenen Patienten**
A. Giourgas, A. Lesinski-Schiedat, A. Illg, T. Lenarz, Hannover

Pause

14.30–15.30 Uhr

Otologie 15: Cochlear Implant 5**15.30–17.00 Uhr**

Sitzungsleitung: Th. Zahnert, Dresden; Th. Klenzner, Düsseldorf

Freie Vorträge

563. **Adipose tissue-derived stem cells (ASC) verbessern das Überleben auditorischer Neurone in einem Modell für die Schallempfindungsschwerhörigkeit**
A. Radeloff, P. Schendzielorz, A. Scherzed, K. Frölich et al., Würzburg
564. **Optogenetische Stimulation der Cochlea**
Anna Gehrt, V. Hernandez, N. Strenzke, K. Reuter et al., Göttingen
565. **Das Sprachverstehen und die Präferenz von Cochlea-Implantat-Nutzern nach Umstellung von FSP auf FS4-LR und FS4-HR**
H. D. Klünter, V. Pyschny, D. Fürstenberg, J. Klävers et al., Köln
566. **Elektrophysiologische Detektionen von scalären Wechseln perimodiolarer CI-Elektroden – eine verblindete Multi-Center-Studie**
P. Mittmann, I. Todt, F. Hassepaß, T. Wesarg et al., Berlin/Freiburg
567. **Funktionalisierung von Cochlea Implant Materialien mit Dexamethason und Hydrogelen**
G. Reuter, A. Wrzeszcz, T. Lenarz, Hannover

Kurzvorträge

568. **Nano- und mikrostrukturierte Platinoberflächen: Implikationen zur Vergrößerung der Kontaktoberfläche und zur Reduktion der Impedanzen in Cochlea-Implantaten**
Athanasia Warnecke, E. Fadeeva, T. Lenarz, G. Reuter et al., Hannover
- 568a. **Nanostrukturierung von CI Elektroden**
G. Paasche, I. Linke, E. Fadeeva, V. Scheper et al., Hannover
569. **Optische Stimulation der Cochlea – Einzelzelluntersuchungen an Spiralganglienzellen zur Unterscheidung zwischen thermischen und optoakustischen Auswirkungen der Laserbestrahlung**
A. Rettenmaier, T. Lenarz, G. Reuter, Hannover
570. **Rezeptive phonologische Entwicklung bei Kindern mit CI im Vergleich zu normalhörenden Kindern**
Tanja A. Fritz, F. Binkofski, J. Klann, A. Illg, Düsseldorf/Aachen/Hannover
571. **Biofilm-Nachweis auf Cochlea-Implantaten**
Natalie Kanaan, A. Moter, A. Winkel, M. Stiesch et al., Hannover/Berlin
572. **Plasmabehandlung von Silikonoberflächen zur Verbesserung der Zelladhäsion auf Cochleaimplantelektrodenträgern**
P. Schendzielorz, K. Rak, J. Völker, A. Scherzed et al., Würzburg
573. **Kraftmessung bei manueller Insertion von Hybrid-L Cochlea-Implantat-Elektroden in humane Felsenbeinpräparate**
Lenka Prielozny, M. Mirsalehi, T. Rau, T. Lenarz et al., Hannover

Aerodigestivtrakt 4: Dysphagie

8.00–9.15 Uhr

Sitzungsleitung: Sylva Bartel-Friedrich, Halle/S.; P. Kummer, Regensburg

Hauptvortrag

574. **Dysphagiediagnostik für den HNO-Arzt**

Heidrun Schröter-Morasch, S. Graf, München

Vortrag auf Einladung

575. **Flexible endoskopische Dysphagiediagnostik bei Säuglingen und Kleinkindern**

R. Böckler, Gera

Freie Vorträge

576. **Diagnostik der neurogenen oropharyngealen Dysphagie mit dem Stufenkonzept nach Ickenstein et al. im Rahmen der akutstationären Behandlung und Rehabilitation von Schlaganfallpatienten**

R. Müller, S. Kuch, Dresden/Freiburg

577. **Experimentelle Studie zur automatischen kutanen elektrischen Stimulation der supra-hyoidalen Muskulatur zur Kehlkopfhebung beim Schlucken**

R. O. Seidl, T. Schauer, C. Schultheiss, H. Nahrstaedt, Berlin

Kurzvorträge

578. **Aktueller Stand der Dysphagiediagnostik und -therapie von Kopf-Hals-Tumorpatienten im deutschlandweiten Vergleich**

Kathrin Häusl, M. Buchberger, K. Hörmann, H. Bier et al., München/Mannheim

579. **Einfluss des Trachealkanülen Status auf die Atem-Schluck-Koordination und Schluckstörungen durch Langzeitbeatmung**

Katja Paliege, M. Hahn, C. Schultheiss, R. O. Seidl, Berlin

580. **Übersetzung und Validierung der Sekretansammlungsskala nach Murray**

Lara Girth, P. Pluschinski, Y. Zaretsky, T. Stöver et al., Frankfurt/M.

9.30–10.30 Uhr

**BRUNCH-SYMPOSIUM:
„ARRISCOPE – Vorteile der digitalen Operationsmikroskopie“**

Referent: H. Kiening, München

Ausrichter: ARRI Cine Technik GmbH, München

Teilnahme frei – Anmeldung nicht erforderlich – begrenzte Teilnehmerzahl



**Onkologie 6: Kopf-Hals-Karzinome 4
(experimentell)**

10.30–12.00 Uhr

Sitzungsleitung: C. Alexiou, Erlangen; U. Harréus, Düsseldorf

Freie Vorträge

- 581. **Expression von Cancer/Testis-Antigenen und deren klinische Bedeutung in Schleimhautmelanomen des Kopf-Hals-Bereichs**
Julia Thierauf, J. Veit, S. Laban, J. Lennerz et al., Ulm/München
- 582. **Einfluss mesenchymaler Stammzellen auf PECA-Zelllinien und HUVEC in vitro**
A. Scherzed, S. Hackenberg, A. Radeloff, R. Hagen et al., Würzburg
- 583. **Effekt von kaltem atmosphärischem Plasma auf Schleimhautzellen des oberen Aerodigestivtraktes**
U. Harréus, S. Becker, P. Baumeister, C. Welz, Düsseldorf/München

Kurzvorträge

584. **Nikotin induziert oxidativen Stress in humanen Speicheldrüsenzellen**
C. Ginzkey, F. Beck, G. Steussloff, N. H. Kleinsasser, Würzburg
585. Beitrag verlegt
586. **Effekt von hypoxischen Kulturbedingungen auf die Zellexpansion und Chondrogenese nasaler Chondrozyten²²**
M. Jakob, F. Bootz, J. Dennis, Bonn/Seattle (USA)
587. **Langzeitstabiles Fibringel mit suspendierten Chondrozyten als zellbasiertes Material zur dauerhaften Stimmlippenaugmentation – Versuchsetablierung am Kaninchenmodell**
Ramona D. Nitiu, H. Bartsch, D. Scodacek, S. Graf et al., München/Tegernsee/Miesbach
588. **Toxikologische Untersuchungen von Eisenoxid-Nanopartikeln für die Krebstherapie**
C. Alexiou, C. Janko, R. Friedrich, R. Tietze et al., Erlangen
589. **Untersuchung des Effekts superparamagnetischer Eisenoxid-Nanopartikel auf Kaninchen-Stimmlippenfibroblasten in der Zellkultur**
S. Dürr, S. Lyer, C. Bohr, M. Döllinger et al., Erlangen
590. **Toxizität von Zinkoxid Nanopartikeln in mesenchymalen Stammzellen nach repetitiver Exposition und im Langzeitversuch**
M. Wagner, S. Hackenberg, N. H. Kleinsasser, R. Hagen, Würzburg
591. **Expression von Wilms Tumor-1 Protein in arteriovenösen Malformationen des Kopf-Hals-Bereichs**
S. Luhne, M. Roessler, R. Mandic, J. A. Werner et al., Marburg

Pause

12.00–13.00 Uhr

Onkologie 7: Humane Papillomaviren (experimentell)

13.00–14.30 Uhr

Sitzungsleitung: S. Lang, Essen; M. Hoffmann, Kiel

Freie Vorträge

592. **Radiosensitivierung von HPV-positiven Kopf-Hals-Karzinomen durch PARP- und EGFR-Inhibition**
Chia-Jung Busch, T. Rieckmann, E. Dikomey, R. Knecht et al., Hamburg

593. **Regulation der Epithelial-Mesenchymalen Transition (EMT) HPV-assoziierter Kopf-Hals Tumore durch Hedgehog- und EGFR-Signalwege**
Anna S. Hoffmann, A. Oberle, R. Pries, B. Wollenberg, Lübeck
594. **HPV-Infektion als prognosebestimmender Faktor bei Kopf-Halskarzinomen? Ergebnisse am Bundeswehrkrankenhaus Ulm**
K. J. Lorenz, K. Steinestel, M. Maier, C. Diekmeyer et al., Ulm/Heidelberg
595. **Regionale HPV-Prävalenz-Heterogenität bei Kopf-Hals-Karzinomen (HNSCC) in Abhängigkeit von der Primärtumorklassifikation**
M. Hoffmann, E. Quabius, H. Henry, A. Kühnel et al., Kiel
596. **Die Integration von HPV 16 hat keinen signifikanten Einfluss auf die Expression viraler Onkogene in Oropharynxkarzinomen**
S. F. Preuss, N. Olthoff, E. Speel, J. Kolligs et al., Köln/Maastricht (NL)/Gießen

Kurzvorträge

597. **Warburg-Effekt – Grundlage gesteigerter Glykolyse und Zellproliferation bei HPV-assozierten Kopf-Hals-Karzinomen (HNSCC)?**
Jennifer Knuth, C. Holler, S. Wagner, C. Wittekindt et al., Gießen
598. **Der WNT-Weg in der Cetuximabtherapie von HPV-positiven HNSCC: ein „Notausgang“ für Nonresponder?**
Henrike Zech, A. Hoffmann, R. Pries, B. Wollenberg, Oldenburg/Lübeck
599. **Übereinstimmung des Hochrisiko-HPV- und p16-Status bei den adenoid-zystischen Speicheldrüsenkarzinomen zwischen Primärtumoren und Rezidiven sowie Lymphknoten-, bzw. Fernmetastasen**
G. Tzamalís, A. Kaufmann, A. Albers, Brandenburg/Berlin
600. **HPV Prävalenz einer prospektiv erfassten Patientenkohorte mit Oropharynxkarzinom – Standardisierte HPV-Diagnostik und prognostische Bedeutung**
S. Wagner, J. P. Klußmann, M. Reuschenbach, S. Gattenlöhner et al., Gießen/Heidelberg
601. **HIF-1 α -abhängiger Verlust von E-Cadherin bei HPV-positiven Kopf-Hals-Karzinom-Zelllinien**
Claudia Holler, S. J. Sharma, S. Wagner, J. P. Klußmann et al., Gießen
602. **EGF-, TGF β 1-, EGF/TGF β 1- induzierte Phänotypänderungen in HPV-positiven versus HPV-negativen Plattenepithelkarzinomzellen**
Claudia Umbreit, K. Hörmann, J. D. Schultz, Mannheim

Onkologie 8: Kopf-Hals-Karzinome 5 (klinisch-praktisch)

15.30–17.00 Uhr

Sitzungsleitung: Petra Ambrosch, Kiel; Sabine Keiner, Bonn

Hauptvortrag

603. **Palliativmedizin in der HNO-Heilkunde**
J. Büntzel, Nordhausen

Freie Vorträge

604. **Update zur S3-Leitlinie zur Impfprävention HPV-assoziiierter Neoplasien**
J. P. Klußmann, Gießen
605. **Optimierung der Tumornachsorge durch die Einführung eines Screeningfragebogens in den klinischen Alltag**
V. Zebralla, A. Boehm, M. Stier-Jarmer, A. Dietz et al., Leipzig/München
606. **Synchrone und metachrone Zweittumoren bei Plattenepithelkarzinomen des oberen Aerodigestivtraktes**
Asita Fazel, M. Hoffmann, P. Ambrosch, Kiel
607. **Konfokale Laserendomikroskopie bei Plattenepithelkarzinomen des oberen Luftspeisewegs: erste präklinische Erfahrungen mit tumorspezifischen Fluoreszenzmarkern**
Anna S. Englhard, S. Girschick, V. Volgger, C. Betz et al., München
608. **Vergleich der Inzidenz und Lokalisation auffälliger Schleimhautbefunde bei Patienten in HNO-Praxen mit den Daten eines Krebsregisters**
J. Löhler, A. Gerstner, F. Bootz, L. E. Walther,
Bad Bramstedt/Braunschweig/Bonn/Mannheim
609. **Transorale Lasermikrochirurgie des Plattenepithelkarzinoms der Rachenhinterwand**
B. Weiss, F. Ihler, H. Wolff, M. Canis et al., Göttingen/Mainz
610. **Onkologische und funktionelle Ergebnisse der transoralen Lasermikrochirurgie (TLM) bei Tonsillenkarzinomen**
Petra Ambrosch, M. Hoffmann, C. Röcken, C. Schmalz et al., Kiel

Chirurgische Assistenzverfahren 2

8.00–9.00 Uhr

Sitzungsleitung: T. K. Hoffmann, Ulm; W. Maier, Freiburg

Freie Vorträge

611. **Laterobasale Malformation als komplizierender Faktor der Cochlear Implant Chirurgie – ein Stufenkonzept zur intraoperativen Anwendung bildgestützter Assistenzverfahren bei Schädelbasisfehlbildung**
W. Maier, S. Arndt, F. Hassepaß, T. Grauvogel et al., Freiburg
612. **Navigierte HNO-Chirurgie - Neue Entwicklungen durch hybride Messtechnologie**
O. Kaschke, B. Kosmecki, C. Özbek, Berlin
613. **Ein flexibles Robotersystem für die transnasale Schädelbasischirurgie**
T. K. Hoffmann, M. O.Scheithauer, P. Schuler, Ulm

Kurzvorträge

614. **Geschicklichkeit am Simulator des daVinci-Operationsroboters bei Ärzten unterschiedlichen Alters und operativer Vorerfahrung**
J. Henze, M. Mandapathil, C. Güldner, S. Hoch et al., Marburg
615. **Lernkurven am DaVinci-Simulator – Wie viel Training muss sein?**
Isabell Diogo, A. Förtsch, M. Mandapathil, C. Güldner et al., Marburg
616. **Der Einsatz der intraoperativen Navigation als Ausbildungsmittel in der Nasennebenhöhlenchirurgie**
D. Römer, K. J. Lorenz, K. Epple, M. Wegener, Ulm
617. **Die Vorteile eines flexiblen Operationsroboters bei Eingriffen am Nasopharynx**
P. Schuler, J. Greve, J. Veit, R. Kuenzler et al., Ulm/Ryanham (USA)
618. **Minimal-invasive Multi-Port-Knochenchirurgie der Otobasis**
I. Stenin, S. Hansen, M. Nau-Hermes, M. Becker et al., Düsseldorf/Aachen/Darmstadt

9.00–9.30 Uhr

Deutsch-Französische HNO-Gesellschaft – Geschäftssitzung –

Leitung: K.-B. Hüttenbrink, Köln
A. Boehm, Leipzig

Pause

9.30–10.30 Uhr

Schlafmedizin 2**10.30–11.30 Uhr**

Sitzungsleitung: A. Steffen, Lübeck; R. Riemann, Stade

Vortrag auf Einladung619. **Neurostimulator bei schlafbedingten Atmungsstörungen**

J. T. Maurer, Mannheim

Vortrag auf Einladung620. **Peri- und postoperative Überwachung von Patienten mit obstruktiver Schlafapnoe**

Th. Verse, Hamburg

Freier Vortrag621. **Sicherheit und Effektivität der Stimulation der oberen Atemwege bei obstruktiver Schlafapnoe – eine prospektive Studie mit randomisiertem Therapieentzugsarm**

J. T. Maurer, C. Anders, L. Knaack, C. Möckel et al., Mannheim/Köln/Essen/Solingen

Kurzvorträge622. **Akustische Analyse der Ursache von Schnarchgeräuschen**

C. Janott, Y. Matsuba, T. Stark, C. Heiser, Berlin/München

623. **Entwicklung eines Bioimpedanzmesssystems zur automatisierten Erkennung und Bewertung der Hypoglossusstimulation bei einer Schlafapnoe – Erste Ergebnisse**

Christine Breunig, T. Schauer, H. Nahrstaedt, R. O. Seidl, Berlin

624. **Die Schlafendoskopie als Entscheidungskriterium für die Upper-Airway-Stimulation bei obstruktiver Schlafapnoe**

A. Steffen, S. Heinrichs, F. Mauss, H. Frenzel et al., Lübeck

11.30–12.00 Uhr

**Arbeitsgemeinschaft Schlafmedizin
der Deutschen Gesellschaft für Hals-Nasen-Ohren-Heilkunde,
Kopf- und Hals-Chirurgie e.V.
– Geschäftssitzung –**

Leitung: Th. Verse, Hamburg

Pause**12.00–13.00 Uhr**

MULTIMEDIASESSION 2**13.00–14.30 Uhr**

Sitzungsleitung: Kerstin Hoffmann, Weimar; H. Sudhoff, Bielefeld

Multimediapräsentationen

625. **Die Therapie des BPLS – was passiert da eigentlich im Kopf?**
Teil 2: Der laterale Bogengang
T. Strenger, München
626. **Wie implantiert man das aktive Knochenleitungs-Implantatsystem Bonebridge retromastoidal - Tipps und Tricks von Chirurgen für Chirurgen**
R. B. Salcher, W. Würfel, W. Burke, T. Lenarz et al., Hannover
627. **Angiographische Befunde, Embolisation und chirurgische Vorgehen beim juvenilen Angiofibrom**
I. M. Korol, S. Kapatsewitsch, Minsk (BY)
628. **3D-Visualisierung eines patienten-spezifischen Therapiemodells basierend auf MEBN: Am Beispiel des Larynxkarzinoms**
M. Cypko, M. Stöhr, K. Denecke, A. Dietz et al., Leipzig/Los Angeles (USA)

Multimediapräsentation auf Einladung

629. **Look Inside: Neue Einblicke in die Physiologie des Blasinstrumentenspiels**
B. Richter, C. Spahn, J. Pöppe, M. Echternach, Freiburg

Pause

14.30–15.30 Uhr

Otologie 16: Mittelohr 5 (experimentell)**15.30–17.00 Uhr**

Sitzungsleiter: D. Beutner, Köln; H. Kaftan, Greifswald

Freie Vorträge

630. **Zur objektiven Bewertung von manuellen Eingriffen am langen Ambossfortsatz**
A. Ovari, D. Koch, P. Wahl, H.-W. Pau et al., Rostock/Stuttgart
631. **Geometrische Anordnung des Hammers im Verhältnis zum Steigbügel in Abhängigkeit von der Intaktheit der Gehörknöchelchenkette – eine Mikro-CT-Studie**
H. Kaftan, A. Böhme, H. Martin, Greifswald/Rostock
632. **Der Einfluss von intracochleären Elektrodenrägern auf die Mittelohrtransferfunktion**
D. Beutner, A. Anagiotos, A.-O. Gostian, M. Nünning et al., Köln
633. **Räumliches Schwingungsverhalten längenverstellbarer Mittelohrprothesen**
P. Ziegler, J. Hornung, S. Ihrle, A. Eiber, Stuttgart/Erlangen
634. **Untersuchungen zu den mechanischen Eigenschaften des incudo-malleolaren Gelenks**
S. Ihrle, R. Gerig, A. Huber, A. Eiber, Stuttgart/Zürich (CH)
635. **Die optische Kohärenztomographie in der Mittelohrdiagnostik – erste experimentelle Ergebnisse**
M. Kemper, M. Bornitz, M. Neudert, A. Burkhardt et al., Dresden
636. **Laser-Doppler-Vibrometrische Trommelfellmessung per Handgerät – ein neues Tool zur präoperativen Differenzierung von Schalleitungsstörungen?**
T. Strenger, D. Nusser, F. Böhnke, München

Kurzvorträge

637. **Biokompatibilität von mit Silbernanopartikeln beschichteten Mittelohrimplantaten**
N. K. Prenzler, F. Duda, P. Behrens, T. Lenarz et al., Hannover/Braunschweig
638. **Laserdopplerverlocimetrische Studie elastischer Körper als Mittelohrprothesen im Felsenbein**
R. Schuon, B. Schwab, H. Maier, J. Schipper, Hannover
639. **Stimulation des peripheren Hörorgans mittels kontinuierlicher Laserwellen**
Patricia Stahn, M. Kannengießer, D. Hecker, C. Andres et al., Homburg, S./Minnesota (USA)

POSTERSESSION**8.00–9.30 Uhr**

Sitzungsleitung: R. Mlynski, Würzburg; R. Jacob, Koblenz

Otologie 17: Cochlear Implant 6**Erläuterungen der digitalen Posterpräsentationen**

640. **Temperaturerhöhung der Felsenbeinstrukturen durch das Operationsmikroskop am Beispiel des Operationsmikroskops Zeiss OPMI PROergo**
Ariane Römer, T. Lenarz, O. Majdani, T. Rau et al., Hannover
641. **Intracochleäre Druckveränderungen bei unterschiedlichen Insertionsgeschwindigkeiten der CI Elektrode**
I. Todt, P. Mittmann, A. Ernst, Berlin
642. **Schalllokalisation von unilateral und bilateral versorgten Cochlea Implantat Trägern in einer virtuellen Realität.**
D. Visser, S. Schörnich, J. Müller, München
643. **Detaillierte Analyse der intracochleären Lage von verschiedenen Cochleaelektroden mittels DVT**
Jessica Taube, I. Diogo, J. A. Werner, C. Güldner, Marburg
644. **Bone pate in der CI Chirurgie**
Christina Bauer, I. Todt, R. O. Seidl, A. Ernst, Berlin
645. **Veränderung des Sprachverstehens und der technischen Einstellung in Korrelation zu migrierten Cochlea-Implantat Elektroden**
Kerstin Willenborg, G. Lilli, W. Würfel, A. Büchner et al., Hannover
646. **Hörerfolg bei Kindern mit einem Cochlea-Implantat bei einseitiger Taubheit**
Julia Weber, N. Opiela, T. Lenarz, A. Büchner, Hannover
647. **Konzentrationsleistung und Sprachverstehen bei älteren Patienten mit Cochlea-Implantat**
Angelika Strauß-Schier, E. Kludt, T. Lenarz, A. Illg, Hannover
648. **Erhalt von Hörresten bei der tiefen Insertion von Cochleaimplantat-Elektroden**
Anna Lundershausen, S. Schraven, A. Radeloff, R. Hagen et al., Würzburg
649. **Evaluierungsstudie einer atraumatischen restgehörerhaltenden Elektrode**
A. Lahr, O. Majdani, T. Lenarz, A. Büchner, Hannover
650. **Analyse der Lebensqualität und Schwindelbeschwerden nach höreerhaltender Cochleaimplantation (EAS)**
C. S. Cuny, C. Vlachou, T. Stöver, S. Strieth, Frankfurt/M.

651. **Besondere Komplikation bei otogener Manifestation des M. Wegener und beidseitiger CI-Implantation**
K.-P. Kienle, R. Mlynski, R. Hagen, Würzburg
652. **CI-Versorgung bds. bei Surditas und Leber Optikusatrophie – Case-Report**
S. M. Zappe, U. Förster-Ruhrmann, S. Gräbel, H. Olze, Berlin
653. **Änderungen der Elektrodenimpedanzmesswerte eines Cochlea-Implantat-Systems nach Wechsel der Sprachkodierungsstrategie**
T. Rottmann, L. Gärtner, T. Lenarz, A. Büchner, Hannover
654. **Cochlea-Implantat-Operation bei Osteogenesis Imperfecta – Eine besondere Herausforderung**
Henrike Gärtner, U. Förster-Ruhrmann, S. Gräbel, H. Olze, Berlin
655. **CI-Versorgung bei HIV-Infektion**
C. Specht, J. Langer, W. Pethe, K. Begall, Halberstadt
656. **Mitochondrialer Sensorineuraler Hörverlust: Beidseitige Cochlear Implantation bei einer 46-jährigen Patientin mit MELAS-Syndrom**
K. Ehrh, T. Just, H.-W. Pau, R. Dahl, Rostock
657. **Cochlea-Implantat-Versorgung bei Morbus Wegener – ein Fallbericht**
I. Zimmermann, T. Lenarz, Hannover
658. **Bimodale Hörrehabilitation eines Kindes mit CHARGE-Syndrom**
Reya Shnayien, R. L. Beck, A. Aschendorff, F. Hassepaß et al., Freiburg

Pause

9.30–10.30 Uhr

POSTERSESSION**10.30–12.00 Uhr**

Sitzungsleitung: J. Hartwein, Pforzheim; K. Sommer, Osnabrück

Speicheldrüsen/Fazialis 1**Erläuterungen der digitalen Posterpräsentationen**

659. **Frey's syndrome. The postponed danger**
Desislava Skerleva, K. Popov, S. Stoyanov, Sofia (BG)
660. **Promitogene Effekte von Nikotin in humanen Parotiszellen**
Franziska Beck, C. Ginzkey, G. Steußloff, N. H. Kleinsasser, Würzburg
661. **Führt Nikotin zu einer Aktivierung der ERK1/2 Signalkaskade in humanen Parotiszellen?**
Gudrun Steussloff, F. Beck, C. Ginzkey, N. H. Kleinsasser, Würzburg
662. **Kokultur von humanen Parotiszellen und Endothelzellen auf einer Matrix aus dezellularisiertem Schweinedarm**
S. Lennartz, M. Burghartz, M. Metzger, N. H. Kleinsasser, Würzburg
663. **Beurteilung des Wachstumverhaltens von nativen humanen Speicheldrüsenzellen auf einer Matrix aus dezellularisierter Schweinespeicheldrüse unter Verwendung von Fibrinkleber**
Evelyn Blaser, M. Burghartz, M. Metzger, N. H. Kleinsasser, Würzburg
664. **Tuberkulose der Glandula Parotis mit simultanem Warthin Tumor**
H.-G. Kempf, S. Störkel, R. Schatton, Wuppertal
665. **Intranodaler Warthin Tumor – eine mögliche Differentialdiagnose bei suspekten Halslymphknoten. Eine Fallvorstellung**
Laura Thron, T. Mewes, A. Bogumil, K. Fruth, Mainz
666. **Case Report: Speicheldrüsenkarzinom vom Typus des sekretorischen Mammakarzinoms mit einer high grade Transformation**
Alexandra Gliese, A. Münscher, C. Dalchow, R. Knecht, Hamburg
667. **Metastasierendes pleomorphes Adenom – ungewöhnliche Präsentation eines Speicheldrüsentumors**
A. Lechner, A. Anagiotos, B. Markiefka, M. Grosheva et al., Köln
668. **Ein rezidivierendes pleomorphes Adenom als Hinweis für das Vorliegen eines Karzinoms ex pleomorphes Adenom (CXPA) – Ein Fallbericht**
A. Darbinjan, A. Berberich, Th. Zahnert, Dresden

669. **Operative Therapie des Zystadenolymphoms der Glandula Parotis**
M. Schapher, G. Psychogios, M. Koch, J. Zenk et al., Erlangen
670. **Infizierte Parotisbenigne: Differenzialdiagnostische Fallstricke**
K. Mantsopoulos, G. Psychogios, J. Zenk, H. Iro, Erlangen
671. **Okkult maligner Parotistumor als Ursache einer nicht abheilenden peripheren Fazialisparese**
Hanna Rödiger, S. Koscielny, O. Guntinas-Lichius, Tirschenreuth/Jena
672. **Riesenzellgranulom der Mandibula**
Nora Würdemann, T. Dreyer, C. Wittekindt, J. P. Klußmann, Gießen
673. **Progrediente Facialisparesis als Erstsymptom einer Megadolichobasilaris – Ein Fallbericht**
Viola Götz, C. Sittel, Stuttgart
674. **Späte Abstoßungsreaktion eines „Gold weight“-Implantats des Oberlids bei Möbius-Syndrom**
T. Huppertz, R. Laskawi, Mainz/Göttingen
675. **Stellenwert der Dekompressionsoperation bei Spätparese des Nervus facialis**
J. Taeger, S. Hackenberg, C. Ginzkey, M. Scheich et al., Würzburg
676. **Modifikation des kombinierten Wiederaufbaus des peripheren Nervus facialis**
Maria Grosheva, D. Beutner, Köln
677. **Fazialis-Spätparese nach Felsenbeinfraktur durch Fahrradunfall**
A. Urban, W. Pethe, K. Begall, Halberstadt

Pause

12.00–13.00 Uhr

POSTERSESSION

13.00–14.30 Uhr

Sitzungsleitung: M. Jakob, Bonn; S. Maune, Köln

Aerodigestivtrakt 5: Larynx 2, Trachea 2

Erläuterungen der digitalen Posterpräsentationen

678. **Reflux laryngitis**
Jasminka Alagic-Smailbegovic, M. Becirovic, I. Setic, Sarajevo (BIH)
679. **Laryngopharyngeale Verletzungen bei suizidalem Erhängungsversuch: Therapie und funktioneller Verlauf – zwei Fallberichte**
Marlen Bernhardt, F. Kraus, S. Schraven, K. Frölich et al., Würzburg

680. **Larynxprothese zur Restitution von Atmung und Schluckfunktion**
Ursula Schröder, A. Hoffmann, R. Schönweiler, B. Wollenberg, Lübeck
681. **Die laryngeale Manifestation eines Pemphigus vulgaris**
B. Gebhardt, E. Becker, Berlin
682. **Rezidivierende respiratorische Papillome des Kehlkopfs – eine retrospektive Studie**
Vasiliki-A. Papaioannou, C. Arens, Magdeburg
683. **Das Onkozytom – eine seltene Differentialdiagnose eines Kehlkopftumors**
C. Böttcher, D. Böger, Suhl
684. **Das tracheale Chondrosarkom – der seltene Fall**
A. Weinberg, H. Sönmez, M. Lenarz, Berlin
685. **Oesophagotracheale Fistel nach Chemotherapie eines hochmalignen Lymphoms**
T. Schilder, W. Flügel, M. Strick, M. B. Bloching, Berlin
686. **Aspiration einer Provox-Stimmprothese durch Niesen – ein Fallbeispiel**
Stefanie Drüg-Skamel, K. Begall, Halberstadt

Tissue Engineering/Stammzellen 1

687. **Humane fettgewebsständige Stammzellen zeigen interindividuell unterschiedliche adipogene Differenzierung in vitro**
J. Ell, T. Stark, S. Regn, M. Buchberger et al., München
688. **Modulation radiogener Effekte durch plättchenreiches Plasma auf Zellen der kutanen Wundheilung in vitro**
Michaela Leyh, H. G. Gassner, F. Pohl, F. Haubner, Regensburg
689. **Temperaturabhängiger Transport kleiner Moleküle durch menschliche Connexin 26 Halbkanäle (hCx26)**
Melanie Steffens, A. Seifert, N. Fertig, C. Zeilinger, Hannover/München
690. **Einfluss statischer Magnetfelder in Kombination mit dem myogenen Differenzierungsfaktor HGF auf das Differenzierungsverhalten von humanen Satellitenzellkulturen**
J. Stern-Sträter, R. Birk, U. Göbeler, J. U. Sommer et al., Mannheim
691. **Modulation der Aktivität neuronaler Stammzellen des Nucleus Cochlearis der Ratte durch niedermolekulare Glycogen-Synthase-Kinase-Inhibitoren**
J. Völker, K. Rak, R. Hagen, R. Mlynski, Würzburg
692. **Extrazelluläre Matrix aus humanen mesenchymalen Stammzellen für zellbasiertes „Drug-delivery“ in das Innenohr**
Kirsten Wissel, A. Warnecke, T. Lenarz, M. Prewitz, et al., Hannover/Dresden

693. **Optimierung der Oberfläche von Cochlea-Implantaten für eine verbesserte Adhäsion von humanen mesenchymalen Stammzellen**
Katharina Kranz, L. Schäck, A. Hoffmann, A. Kovoleva et al., Hannover/Braunschweig
694. **Die Auswirkung von nicht pharmakologischen Nasensprays auf den hyalinen Knorpel der Nase**
Katharina Stölzel, G. Schulze-Tanzil, A. Szczepek et al., Berlin

Pause

14.30–15.30 Uhr

POSTERSESSION

15.30–17.00 Uhr

Sitzungsleitung: M. Damm, Köln; A. A. Minovi, Bochum

Rhinologie 6: Rhinochirurgie 3, NNH 1, Schädelbasis 2, Olfaktologie 2

Erläuterungen der digitalen Posterpräsentationen

695. **Stammzellcharakteristika und neuronales Differenzierungspotential von nasalen Polypen**
M. Könnecke, R. Böscke, K.-L. Bruchhage, R. Pries et al., Lübeck
696. **Odontogene Keratozyste des Sinus maxillaris – ein Fallbericht**
N. Jovanovic, T. Kroll, C. Wittekindt, J. P. Klußman, Gießen
697. **Dentogene Zyste mit ektopem Zahn im Sinus maxillaris**
Eugenia Kopas, H.-J. Schmidt, N. Stasche, Kaiserslautern
698. **Pneumosinus dilatans maxillaris**
Tanja Hildenbrand, R. K. Weber, Freiburg/Karlsruhe
699. **Erfolgreiche Behandlung von Mucor Mycosis in der Stirnhöhle. Ein Fallbericht.**
Renske Beeres-Scheenstra, S. Reinartz, W. Fokkens, Amsterdam (NL)
700. **Eradikation einer Langzeitinfektion der Nasennebenhöhlen mit Pseudomonas aeruginosa durch Allergenkarenz**
B. Mekonnen, S. Mehnert, T. Schallawitz, K. Engel, Zeitz
701. **Formveränderung der äußeren Nase nach Septumplastik**
C. Schultz, T. Schuldt, B. Olzowy, Rostock
702. **Indikationen für die simultane Durchführung einer ästhetischen Septorhinoplastik und einer chirurgischen Sanierung der Nasennebenhöhlen**
B. Mootz, Frankfurt/M.

703. **Defekt der lateralen knöchernen Nasenwand als Ursache einer chronischen Augenlidentzündung – ein Fallbericht**
Ariane Buchal, T. Schrom, Bad Saarow
704. **Verletzungen im Kopf/Hals-Bereich bei Fahrradunfällen**
I. Kosev, B. J. Folz, Bad Lippspringe
705. **Rezidivierende Liquorlecks und bakterielle Meningitiden bei komplexer, post-traumatischer Schädelbasismalformation nach Schädel-Hirn-Trauma in der Kindheit**
Carmela Koch, A. Lorenz, P. Thamm, W. Hosemann et al., Greifswald
706. **Sarkome der Nasennebenhöhlen nach einem Retinoblastom in der Kindheit – Mögliche Therapieoptionen anhand von zwei Fallberichten**
Victoria Rupprecht, L.-U. Scholtz, U. Reineke, H. Sudhoff, Bielefeld
707. **Rezidivierende Epistaxis aufgrund einer Metastase eines Nierenzellkarzinoms in der linken Nasenhaupthöhle**
J. Kohl, K. Begall, S. Drüg-Skamel, Halberstadt
708. **Tumoren der Nase und des Nasennebenhöhlensystems mit untypischer histologischer Differenzierung**
Kathrine Mori, Y. Tam, S. Dazert, D. Rosenberger, Bochum
709. **Volumen des Bulbus olfactorius: ein Prädiktor für das Therapieansprechen in Depression?**
Simona Negoias, I. Croy, A. Symmank, Th. Hummel, Bern (CH)/Göteborg (S)/Dresden
710. **Untersuchungen zum Riechvermögen bei Patienten mit schizophrenen Störungen**
A. A. Minovi, T. Dombrowski, M. Brüne, S. Dazert et al., Bochum
711. **Vergleich des objektiv gemessenen Riechvermögens mit der subjektiven Einschätzung desselben bei Patienten mit chronischer Rhinosinusitis**
Friederike Minwegen, S. Dazert, A. A. Minovi, Bochum

Goldsaal

Wiss. Sitzung	Rhinologie 7: Traumatologie, Orbita ..	8.30–10.00 Uhr	145
Hauptvortrag	Aktuelle Gesichtspunkte zur Traumatologie des Mittelgesichts		145
Vortrag auf Einladung	Gesichtsverletzungen im Sport – Welche Rolle spielt der HNO-Arzt?		145
Wiss. Sitzungen	Rhinologie 8: NNH 2, Schleimhaut 1 ..	10.30–12.00 Uhr	146
	Allergologie/Immunologie 4: Varia, ASS-/Analgetika-Intoleranz		146
Verabschiedung	der Kongressteilnehmer 2014	12.00 Uhr	147
Einladung	zur Jahresversammlung 2015		147

Silbersaal

Wiss. Sitzung	Speicheldrüsen/Fazialis 2	8.30–10.00 Uhr	148
Geschäftssitzung	ArGrü Speicheldrüsenerkrankungen		149
Wiss. Sitzung	Onkologie 9: Kopf-Hals-Karzinome 6 ..	10.30–12.00 Uhr	149

Halle 2 U

Wiss. Sitzung	Otologie 18: Implantierbare Hörgeräte 2	8.30–10.00 Uhr	151
Wiss. Sitzung	Otologie 19: Implantierbare Hörgeräte 3	10.30–12.00 Uhr	152

Saal 8

Wiss. Sitzung	Onkologie 10: Kopf-Hals-Karzinome 7 ..	8.30–10.00 Uhr	153
Postersessions	Aerodigestivtrakt 6: Oropharynx, Hypopharynx, Nasopharynx	10.30–12.00 Uhr	154
	Rhinologie 9: Nasenmuscheln 2, Schleimhaut 2		155

Tagesübersicht für Sonntag, 1. Juni 2014

Seite

Saal 9/10

Wiss. Sitzung	Schlafmedizin 3	8.30–10.00 Uhr	156
Wiss. Sitzung	Tissue Engineering/Stammzellen 2 . . .	10.30–12.00 Uhr	157

Saal 14

Wiss. Sitzung	Otologie 20: Innenohr 3, Neurootologie 3	8.30–10.00 Uhr	159
Wiss. Sitzung	Onkologie 11: klinisch-praktisch	10.30–12.00 Uhr	160

Rhinologie 7: Traumatologie, Orbita

8.30–9.45 Uhr

Sitzungsleitung: Minoo Lenarz, Berlin; F. X. Brunner, Augsburg

Hauptvortrag

712. **Aktuelle Gesichtspunkte zur Traumatologie des Mittelgesichts**
F. X. Brunner, Augsburg

Vortrag auf Einladung

713. **Gesichtsverletzungen im Sport – Welche Rolle spielt der HNO-Arzt?**
M. Bücheler, Bonn

Freie Vorträge

714. **Graduiertes Vorgehen im Rahmen der endoskopischen balancierten Orbitadekompression bei endokriner Orbitopathie**
S. Mattheis, A. Eckstein, K. Büchenschütz, C. Bergmann et al., Essen
715. **Mediale und kombiniert mediolaterale Orbitadekompression in der Therapie der endokrinen Orbitopathie**
Minoo Lenarz, H. Sönmez, I. Seibel, Berlin
716. **Inzidenz von Doppelbildern und Rückgang der Proptosis nach balancierter Orbitadekompression**
Kerstin Büchenschütz, A. Eckstein, C. Bergmann, S. Lang et al., Essen
717. **Einführung des VMO-Scores zur Klassifikation von Patienten mit vaskulären Malformationen der Orbita und der orbitalen Adnexe**
Susanne Wiegand, A. Zimmermann, J. A. Werner, Marburg

Rhinologie 8: NNH 2, Schleimhaut 1

10.30–12.00 Uhr

Sitzungsleitung: M. Laudien, Kiel; M. O. Scheithauer, Ulm

Freie Vorträge

718. **Nasale Beteiligung bei eosinophiler Granulomatose mit Polyangiitis (Churg-Strauss Syndrom)**
M. Laudien, H. Petersen, P. Götz, M. Both et al., Kiel/Lübeck
719. **Der Einfluss des Antibiotikums Mupirocin auf die ziliäre Schlagfrequenz des humanen nasalen Epithels – eine in vitro Untersuchung**
R. Birk, K. Hörmann, B. A. Stuck, J. U. Sommer, Mannheim
720. **Analyse epithelialer Proteine an strukturell intakter und hochmorphologisch kultivierter nasaler Schleimhaut**
H. Kirsche, J. Fränzer, J. Cramer, C. Rudack, Münster

Kurzvorträge

721. **Einfluss von Cineol auf den WNT/ β -Catenin Signalweg in Polyposis nasi**
K.-L. Bruchhage, R. Linke, R. Pries, B. Wollenberg, Lübeck
722. **Botulinumtoxin Typ A als Therapie bei idiopathischer Rhinitis – eine monozentrische doppelblinde Placebo-kontrollierte Studie**
J. Winterhoff, R. Laskawi, Göttingen

Allergologie/Immunologie 4: Varia, ASS-/Analgetika-Intoleranz

Freie Vorträge

723. **Sinunasale Symptome ANCA-assoziiierter Vaskulitiden und deren Therapie mit Liposomen**
B. Hofauer, M. Bas, N. Mansour, A. Knopf, München
724. **Fallstricke der ASS-Desaktivierung**
G. Mühlmeier, D. Schäfer, H. Maier, Ulm/Erlangen
725. **Untersuchungen der ASS Reaktionen nach nasaler Provokation von Patienten mit einer nasalen Polyposis, einem Asthma und einer ASS Intoleranz**
Ulrike Förster-Ruhrmann, W. Behrbohm, C. Scheiber, H. Olze, Berlin
726. **Untersuchung therapeutischer Effekte einer ASS Desaktivierung bei instabilen Asthmatikern mit einer ASS Intoleranz**
C. Scheiber, U. Förster-Ruhrmann, U. Rabe, H. Olze, Berlin/Treuenbrietzen

Kurzvortrag

727. **Charakterisierung eines Patientenkollektivs mit Analgetika-Intoleranz-Syndrom nach Nasennebenhöhlen-Operation anhand klinischer und diagnostischer Parameter**
M. Sluka, H. Kirsche, C. Rudack, Münster

12.00 Uhr

Verabschiedung der Kongressteilnehmer 2014

Prof. Dr. med. Thomas Deitmer, Dortmund
Präsident 2013/2014

Prof. Dr. med. Hans-Jürgen Schultz-Coulon, Neuss
Ehrenpräsident 2014

Einladung zur 86. Jahresversammlung 2015

nach Berlin durch den Präsidenten 2014/2015
Prof. Dr. med. Werner Hosemann, Greifswald

Speicheldrüsen/Fazialis 2 (klinisch-praktisch)

8.30–9.35 Uhr

Sitzungsleitung: J. Büntzel, Nordhausen; U. W. Geisthoff, Essen

Freie Vorträge

728. **Ist die Autotransplantation der Glandula submandibularis wirksam?**
M. Burghartz, N. H. Kleinsasser, R. Hagen, Würzburg
729. **Endoskopische Therapie großer Speichelsteine**
T. Kroll, C. Wittekindt, G. F. Volk, J. P. Klußmann, Gießen/Jena
730. **Multimodaler Diagnosepfad für Parotisläsionen**
Naglaa Mansour, B. Hofauer, M. Bas, A. Knopf et al., München

Kurzvorträge

731. **Chronisch rezidivierende juvenile Parotitis: Spülungsbehandlung ohne Narkose als mögliche Alternative zur Sialendoskopie**
U. W. Geisthoff, L. Hoffmanns, Essen/Köln
732. **Langzeit-Resultate nach minimal-invasiver drüsenerhaltender Therapie von Stenosen des Duktus parotideus**
M. Koch, J. Künzel, H. Iro, J. Zenk, Erlangen
733. **Elastographie: ein neues diagnostisches Verfahren zur Therapiekontrolle bei obstruktiven Speicheldrüsenerkrankungen**
Pamela Zengel, C. Reichel, T. Vincek, D. Clevert, München
734. **Vergleichende Analyse von Sialendoskopie, Sonographie und DVT bei der Detektion von Speichelsteinen**
J.-C. Lüers, S. Mikolajczak, M. Scheer, D. Beutner, Köln
735. **Erfahrungen aus 20 Jahren Parotischirurgie**
M. Szyper, B. Hofauer, N. Mansour, H. P. Niedermeyer et al., München
736. **Exstirpation mehrerer Raumforderungen der Glandula parotis mit der Technik der extrakapsulären Dissektion: erste Ergebnisse**
G. Wolf, A. Bozzato, V. Bozzato, B. Schick, Homburg/S.

9.35–10.05 Uhr

Arbeitsgruppe Speicheldrüsenerkrankungen
 der Deutschen Gesellschaft für Hals-Nasen-Ohren-Heilkunde,
 Kopf- und Hals-Chirurgie e.V.
 – Geschäftssitzung –

Leitung: O. Guntinas-Lichius, Jena
 J. Ußmüller, Regensburg

Pause

10.05-10.30 Uhr

Onkologie 9: Kopf-Hals-Karzinome 6 (experimentell)

10.30–12.00 Uhr

Sitzungsleitung: R. Mandic, Marburg, Anette Weber, Wuppertal

Freie Vorträge

737. **Prädiktiver Wert des FLAVINO-Assays in der Responseevaluation vor multimodalen Larynx-Organerhalt-Protokollen**
 G. Wichmann, A. Boehm, A. Reiche, A. Dietz, Leipzig
738. **Promotermethylierung des FancF-Gens: eine funktionelle, epigenetische Beeinträchtigung der homologen Rekombination in Kopf-Hals-Karzinomen (HNSCC)**
 Kathrin Scheckenbach, M. Wagenmann, M. Glaas, A. Knopf et al., Düsseldorf/München/Indianapolis (USA)
739. **Kaltes atmosphärisches Plasma zur Therapie von Kopf-Hals-Karzinomen: Erste in vitro Ergebnisse**
 C. Welz, S. Becker, P. Baumeister, U. Harréus et al., München/Düsseldorf
740. **Bestimmung methylierter SHOX2 und SEPT9 DNA im Blut für die Verlaufskontrolle von Patienten mit Plattenepithelkarzinomen des Kopf-Hals Bereiches**
 A. Schröck, D. Dietrich, F. Dröge, A. Leise et al., Bonn
741. **Cancer-Testis Antigene der MAGE-A Familie und NY-ESO-1 sind unabhängige prognostische Marker für ein schlechtes Gesamtüberleben bei Kopf-Hals-Tumorpatienten**
 S. Laban, D. Atanackovic, T. Clauditz, R. Knecht et al., Ulm/Hamburg/New York (USA)/Doha (QAT)

742. **Identifikation von SEC62 als migrationsstimulierendes Onkogen der 3q Region in Plattenepithelkarzinomen des Kopf-Hals-Bereichs**
M. Linxweiler, S. Wemmert, B. Schick, Homburg/S.
743. **Adenosin-produzierende regulatorische B-Zellen in Patienten mit Kopf-Hals-Karzinom**
U. Huber, M. Jerg, A. Ziebart, S. Schwarz et al., Ulm
744. **Einfluss einer Radiatio von Fibroblasten auf die Zytostatikaresistenz von Plattenepithelkarzinomzellen im Co-Kulturmodell**
T. Gehrke, A. Scherzed, S. Hackenberg, N. H. Kleinsasser, Würzburg



Querverweis:

Goldsaal

12.00 Uhr

Verabschiedung der Kongressteilnehmer 2014
Einladung zur 86. Jahresversammlung 2015

Otologie 18: Implantierbare Hörgeräte 2

8.30–10.00 Uhr

Sitzungsleitung: H. Frenzel, Lübeck; U. Vorwerk, Magdeburg

Freie Vorträge

745. **Alternative mechanische Stimulationsmodi des Codacs für die Hybridstimulation**
M. Großöhlichen, R. B. Salcher, R. Schuon, T. Lenarz et al., Hannover
746. **Langzeitergebnisse des implantierbaren Hörsystems Codacs bei hochgradigen kombinierten Schwerhörigkeiten**
E. Kludt, H. Maier, B. Schwab, T. Lenarz, Hannover
747. **Versorgung von Patienten mit hochgradiger Schwerhörigkeit – Vergleich von konventionellen Hörgeräten mit einem direkten akustischen Cochlea Stimulator (DACS-PI)**
Susan Busch, S. Kruck, R. Leuwer, S. Hoth et al., Hannover/Krefeld/Heidelberg
748. **Chirurgisches Konzept der Vibrant Soundbridge-Versorgung bei Kleinkindern mit Gehörgangsatresie**
M. Leinung, T. Rader, C. Hey, T. Stöver, Frankfurt/M.
749. **Die Auswirkung der Vorspannung der Rundfenstermembran bei der Ankopplung der Vibrant Soundbridge**
A.-O. Gostian, D. Pazen, A. Anagiotos, D. Schwarz et al., Köln
750. **Versorgung von unilateralen Gehörgangsatresien bei Vorschulkindern mit einer Vibrant Soundbridge: Erfassung der Versorgungsqualität**
Barbara Vaerst, Y. Zaretsky, M. Leinung, T. Stöver et al., Frankfurt/M.
751. **Vibrant Soundbridge: Langzeitergebnisse**
H. Maier, A. Hinze, R. Salcher, B. Schwab et al., Hannover
752. **Objektive, intra-operative Messungen an Mittelohr-Implantaten**
G. Lilli, E. Kludt, T. Lenarz, H. Maier, Hannover

Kurzvorträge

753. **MRT-Untersuchungen bei Patienten mit alternativ angekoppeltem FMT der Vibrant Soundbridge**
D. Renninger, I. Todt, R. O. Seidl, A. Ernst, Berlin
754. **Validierung des aMEI-Scores zur Selektion angeborener Mittelohrfehlbildungen für aktive Mittelohrimplantate**
H. Frenzel, G.-M. Sprinzl, C. Streitberger, R. Mlynski et al., Lübeck/St. Pölten (A)/Meran (I)/Würzburg/Stuttgart/Cordoba (RA)/Marseille (F)

Pause

10.00–10.30 Uhr

Otologie 19: Implantierbare Hörgeräte 3

10.30–12.00 Uhr

Sitzungsleitung: T. Stöver, Frankfurt/M.; A. Neumann, Neuss

Freie Vorträge

755. **Bonebridge. Erfahrungen und Ergebnisse mit 11 Implantaten 1 Jahr post implantationem**
A. Neumann, Neuss
756. **Bonebridge – Neue Ergebnisse zum Richtungshören und Sprachverstehen**
Roxanne Weiss, T. Stöver, M. Leinung, T. Rader et al., Frankfurt/M.
757. **Management und chirurgische Versorgung von Patienten mit Schalleitungsschwerhörigkeit mit dem teilimplantierbaren Hörsystem „Bonebridge“**
T. Stöver, T. Rader, M. Leinung, Frankfurt/M.
758. **Vergleich der objektiven und subjektiven audiologischen Ergebnisse der Knochenleitungshörsysteme BAHA (Cochlear) und Bonebridge (MED-EL)**
T. Gerdes, B. Schwab, T. Lenarz, H. Maier, Hannover
759. **Das Bonebridge Implantat – erste klinische Ergebnisse aus Dresden**
T. Beleites, M. Neudert, N. Lasurashvili, Th. Zahnert, Dresden

Kurzvorträge

760. **Erste Ergebnisse mit der Bonebridge™-Versorgung von Kindern**
S. Kaulitz, W. Harnisch, F. Kraus, K. Rak et al., Würzburg
761. **Klinische Erfahrungen mit der Versorgung von einseitiger Schalleitungsschwerhörigkeit mittels Bonebridge – eine Fallvorstellung von 4 Patienten**
Simone Volpert, P. Lohnstein, J. Schipper, Th. Klenzner, Düsseldorf
762. **Klinische Evaluation der Knochendickenkartographie (KDK) zur Planung der Bonebridge® (BB) Implantation – eine Schweizerisch-Deutsche Kooperation**
P. Dubach, M. Hofer, W. Wimmer, A. Dietz et al., Bern (CH)/Leipzig
763. **Bonebridge versus BAHA – Erste Erfahrungen beim Systemwechsel**
M. Tisch, S. Däxle, H. Maier, Ulm
764. **Dreidimensionale radiologische Planung der Bonebridge®-Implantation mittels Amira® Software**
I. C. Seiwerth, F. Radetzki, M. Herzog, T. Rahne et al., Halle/S.

Onkologie 10: Kopf-Hals-Karzinome 7 (experimentell)

8.30–10.00 Uhr

Sitzungsleitung: S. F. Preuss, Köln; S. Strieth, Mainz

Freie Vorträge

765. **Der Hedgehog Signalweg – ein Target in Kopf-Hals-Tumoren?**
C. Mozet, M. Stöhr, K. Dimitrova, A. Dietz et al., Leipzig/Halle, S.
766. **Identifizierung von malignitätsassoziierten Markern in Plattenepithelkarzinomen im Kopf-Hals-Bereich mittels Proteomanalyse**
H. Petersen, M. Kwiatkowski, M. Wurlitzer, D. Miller et al., Hamburg
767. **Einfluss von Toll-like Rezeptoren auf die epithelial-mesenchymale Transition (EMT) in HNSCC**
Sabrina Heinrichs, K. Schmalz, R. Pries, B. Wollenberg, Lübeck
768. **Expression von Cancer-Testis-Antigenen im Adenoid-zystischen Karzinom des Kopf-Hals-Bereichs**
J. Veit, D. Heine, J. Thierauf, S. Laban et al., Ulm/Köln

Kurzvorträge

769. **mTOR als Zielstruktur für eine Targettherapie von Halslymphknotenmetastasen**
B. P. Ernst, C. Mikstas, T. Stöver, S. Strieth, Frankfurt/M.
770. **Ansprechen von Plattenepithelkarzinomzellen auf simultane Behandlung mit γ - und α -Strahlern**
Anja Pickhard, R. Reiter, G. Piontek, M. Essler, München/Ulm/Bonn
771. **Aurora Kinase A Phe311le Polymorphismus ohne signifikanten Einfluss auf die Prognose bei Plattenepithelkarzinomen des Kopf-Hals-Bereiches (HNSCC)**
M. Wirth, A. Pickhard, A. Baumann, München
772. **Dynamische Monitoringverfahren der Perfusionseffekte einer antivaskulären Targettherapie mit EndoTAG-1 bei Kopf-Hals-Karzinomen**
S. Strieth, S. Becker, V. Siedek, L. Jäger, Mainz/Frankfurt, M./München
773. **Erhöhte Frequenz und Aktivität von CD8+ Regulatorischen T Zellen bei Patienten mit Plattenepithelkarzinomen des Kopf-Hals-Bereichs**
Mehtap Boduc, M. Szczepanski, R. Mandic, S. Wiegand et al., Marburg/Poznan (PL)
774. **Präklinische Evaluation der Fluoreszenz-Lebensdauer-Bildgebung zur Tumordetektion im oberen Luft-Speiseweg**
C. S. Betz, P. Sterflinger, H. Stepp, A. Rück et al., München/Ulm/Berlin/Kelheim/Tuttlingen

775. **Nachweis zirkulierender Sub-Populationen von Tumorzellen bei Patienten mit plattenepithelialen Karzinomen des Kopf-Hals-Bereichs (PKH)**
P. Weller, P. Hassenkamp, P. Dountsop, A. Schlüter et al., Essen/Düsseldorf
776. **Retrospektive Untersuchung zum prognostischen Einfluss der Expression von $\beta 1$ Integrinen auf die Therapieergebnisse von Patienten mit Plattenepithelkarzinomen des Kopf-Hals-Bereichs**
M. Ney, D. Aust, H. Olze, M. Baumann et al., Berlin/Dresden

Pause

10.05–10.30 Uhr

POSTERSESSION

10.30–12.00 Uhr

Sitzungsleitung: I. Baumann, Heidelberg; R. Leuwer, Krefeld

Aerodigestivtrakt 6: Oropharynx, Hypopharynx, Nasopharynx

Erläuterungen der digitalen Posterpräsentationen

777. **Ein extramedulläres Plasmozytom der Rachenhinterwand**
M. Glaas, J. Schipper, C. Toth, F. Knapp, Düsseldorf
778. **Histologische Untersuchung des adenoiden Gewebes nach Adenotomie?**
Kathleen Giercke, T. Schrom, F. Bast, D. Göbel, Bad Saarow/London (GB)
779. **Amyloidose der Tonsille und Rachenhinterwand – Fallbericht**
Henriette Wolko, S. Drüg-Skamel, K. Begall, Halberstadt
780. **Komplikationen der akuten Tonsillitis**
Constanze Gahleitner, A. Knopf, München
781. **Thermofusion - ein neues Hämostaseverfahren im Rahmen der Tonsillektomie**
J. Bachmann, B. J. Folz, Bad Lippspringe
782. **Radiofrequenz Tonsillektomie**
M. Khvadagiani, A. Umpriani, Tbilisi (GE)
783. **Maxilla-Fraktur als ungewöhnliche Komplikation einer direkten Laryngoskopie**
Nermin Ünal, L. Calero, K. Küppers, U. W. Geisthoff et al., Köln/Essen
784. **Akute massive Zungenschwellung durch Einblutung bei relativer Phenprocoumonüberdosierung**
J. Rudolf, I. Ediger, F. Schorer, T. Noky et al., Güstrow

785. **Obstruierender Mundhöhlentumor des Neugeborenen**
S. Knopke, H. Olze, E. Becker, D. Manthey et al., Berlin
786. **Einfluss des Einsatzes der Larynxmaske auf das OP-Ergebnis bei Adenotomien**
Konstanze Freimann, C. M. C. Deichmüller, C. Eich, H.-J. Welkoborsky, Hannover
787. **Iatrogene eitrige vertebro-pharyngeale Fistel mit Wirbelkörpernekrose**
Sarah Runge, P. Joram, J. Mertens, Karlsruhe

Rhinologie 9: Nasenmuscheln 2, Schleimhaut 2

788. **Unusual nasal masses**
Anna Yakinthou, A. Karamanos, I. Megas, Thessaloniki (GR)
789. **Functional endoscopic sinus surgery (FESS): indications and complications**
Sara Ehteshami, A. Madani, S. A. Hashemi, Sari (IR)
790. **Morbus Wegener als Differenzialdiagnose zur Orbitaphlegmone nach FESS**
M. Knoke, D. Aust, V. Gudziol, Dresden
791. **Ulcus am Gaumen nach Embolisation von Ästen der A. maxillaris mit Mikropartikeln bei Epistaxis**
Claudia Kroll, A. Berlis, F. X. Brunner, Augsburg
792. **Epistaxis bei Karotisaneurysma**
Annette P. Zimmermann, A. Teymooortash, J. A. Werner, S. Wiegand, Marburg
793. **Management der Epistaxis – eine retrospektive Krankenblattanalyse**
Mareike Haack, S. Becker, D. Gellrich, München
794. **Das Empty Nose Syndrom - Diagnose und Therapie**
R. Bodlaj, S. Houser, E. Alt, Lichtenfels/Cleveland (USA)/München



Querverweis:

Goldsaal

12.00 Uhr

Verabschiedung der Kongressteilnehmer 2014
Einladung zur 86. Jahresversammlung 2015

Schlafmedizin 3

8.30–10.00 Uhr

Sitzungsleiter: M. Herzog, Halle/S.; W. Hohenhorst, Essen

Freie Vorträge

795. **Das ReVENT Medical Sleep Apnea System zur Behandlung der obstruktiven Schlafapnoe: Eine Machbarkeitsstudie**
S. Wenzel, E. Gillis, J. T. Maurer, Th. Verse et al., Hamburg/Cupertino (USA)/Mannheim/Pilsen (CZ)/London (CDN)
796. **Evaluation einer strukturierten Nachsorge bei CPAP-versorgten Patienten mit obstruktivem Schlafapnoesyndrom**
Julia Ritter, G. Schneider, O. Guntinas-Lichius, Jena
797. **Hyoidsuspension oder Laserchirurgie der Zungengrundtonsille? Ein Vergleich zweier Therapieoptionen bei der Multi-Level-Chirurgie der obstruktiven Schlafapnoe (OSA)**
J. Brus, S. Wenzel, Th. Verse, Hamburg
798. **Langzeitergebnisse der Stimulationstherapie der oberen Luftwege bei OSA**
W. Hohenhorst, A. Hafften, Essen
799. **Nasenatmung unter Atemtherapie bei Obstruktiver Schlafapnoe**
Julia Vent, C. Götz, K. Hörmann, K. Vogt, Mannheim/Krakow am See

Kurzvorträge

800. **Chirurgische Therapieverfahren zur Behandlung der obstruktiven Rhonchopathie – ein prospektiver Vergleich zwischen konventioneller UPPP und CAUP (Coblation®-assistierter Uvulopalatoplastik)**
Nicola Rothmeier, K. Büchschütz, U. Frahm, S. Mattheis et al., Essen
801. **Evaluation akustischer Charakteristika von Schnarchgeräuschen bei der medikamentös induzierten Schlafendoskopie**
M. Herzog, S. Plöbßl, L. Bieseke, B. Herzog et al., Halle/S.
802. **Stellenwert der Schlafendoskopie in der präoperativen Diagnostik bei OSAS-Patienten**
F. Angerer, H. Iro, K. Tschakowsky, M. Traxdorf et al., Erlangen
803. **Die anteriore Palatoplastik in der Behandlung vom Schnarchen. Unsere bisherige Erfahrung und Ergebnisse**
A. Papapostolou, R. Siegert, Recklinghausen
804. **Vergleich von Bispectralindex (BIS) und Cerebral State Index (CSI) als Maß für die Sedierungstiefe in der medikamentös induzierten Schlafendoskopie (MISE)**
S. Plöbßl, M. Rudzki, P. Kellner, L. Bieseke et al., Halle/S.

805. **Die schlafendoskopische Beurteilung des Therapieeffektes nach der Protrusionsschienenversorgung und die Befundkorellation mit der polysomnographischen bzw. polygraphischen Messung. Unsere Erfahrung**
Christine Wohl, A. Papapostolou, R. Siegert, Recklinghausen
806. **Trefoil Factor 3 (TFF3) - ein muzinassoziertes Molekül als neuer Aspekt in der Pathogenese des obstruktiven Schlaf-Apnoe-Syndroms**
M. Traxdorf, R. Siber, H. Iro, F. Paulsen et al., Erlangen

Pause

10.00–10.30 Uhr

Tissue Engineering/Stammzellen 2

10.30–12.00 Uhr

Sitzungsleitung: Nicole Rotter, Ulm; M. Bücheler, Bonn

Freie Vorträge

807. **Tissue Engineering mit porösen Polyethylenimplantaten: Effekte einer Beschichtung mit Fibroblasten auf die Integration in vivo**
T. Hussain, M. Schneider, B. Summer, S. Strieth, München/Frankfurt, M.
808. **Biotechnologisch hergestelltes Larynxgerüst**
Peggy Lange, T. Ansari, M. Birchall, Bonn/London (UK)
809. **Chondrogene Differenzierung autologer Fettgewebstammzellen in Polyurethan-Fibrin-Kompositen in vivo**
Katrin Froelich, D. Weiss, A. Radeloff, R. Hagen et al., Würzburg
810. **Septumknorpelrekonstruktion mit Hilfe von dezellularisierter Knorpelmatrix in einem Kaninchenmodell**
Nicole Rotter, R. Riepl, S. Schwarz, A. Elsässer et al., Ulm/Erlangen/München
811. **Volumenstabile Konstrukte aus Polyurethan Scaffolds und Fibrin Hydrogelen für das Tissue Engineering von Adipozyten in vitro und in vivo**
Katharina Storck, R. Fischer, M. Buchberger, S. Regn et al., München/Würzburg/Kaufbeuren
812. **Die Beschichtung mit Proteinen des Plasminogen-Aktivierungssystems beschleunigt die Vaskularisierung von Biomaterial aus porösem Polyethylen**
C. Reichel, M. Hessenauer, M. Rehberg, S. Zahler et al., München/Frankfurt, M.
813. **Suspendierte, aurikuläre Chondrozyten in langzeitstabilem Fibringel als zellbasiertes Material zur dauerhaften Stimmlippenaugmentation im Kaninchenmodell**
A. Maria S. Buchberger, M. Pinther, R. D. Nitiu, H. Bartsch et al., München/Tegernsee/Miesbach

Kurzvortrag

814. Morphometrische Quantifizierung der Adipogenese in vivo

P. S. Wiggerhauser, J. Schantz, T. K. Hoffmann, N. Rotter, Ulm/München

814a. Stammzeleigenschaften von Sphären des Spiralganglions nach Propagation

M. Diensthuber, V. Zecha, S. Arnhold, A. Edge et al., Frankfurt, M./Gießen/Boston (USA)



Querverweis:

Goldsaal

12.00 Uhr

Verabschiedung der Kongressteilnehmer 2014

Einladung zur 86. Jahresversammlung 2015

Otologie 20: Innenohr 3, Neurootologie 3

8.30–10.05 Uhr

Sitzungsleitung: S. Plontke, Halle/S.; M. M. Suckfüll, München

Freie Vorträge

815. **Prospektive, multizentrische klinische Studie zur Behandlung verschiedener Typen des akuten Hörverlustes in China**
L. Yu, Beijing (CN)
816. **Implantation eines biodegradierbaren Medikamententrägers mit kontrollierter Freisetzung von Dexamethason in die Rundfensternische zur Sekundärtherapie des Hörsturzes**
S. Plontke, A. Glien, T. Rahne, K. Mäder et al., Halle, S./St. Louis (USA)
817. **oVEMP detektieren Änderungen des intrakraniellen Druckes**
R. Gürkov, R. Wakili, K. Bartl, C. Jerin, München

Kurzvorträge

818. **Tympanoskopien bei akuter hochgradiger Schwerhörigkeit – Erfahrungen an der HNO-Universitätsklinik Erlangen**
C. Brase, J. Bloch, S. Birk, H. Iro et al., Erlangen
819. **Hörverbesserung nach intratympanaler Steroidinjektion abhängig vom zeitlichen Verlauf**
R. Schumann, G. Mühlmeier, H. Maier, Ulm
820. **Nutzen der Abdeckung der Innenohrfenster bei ausgeprägtem Hörsturz**
J. P. Thomas, S. Schmidt, S. Dazert, Bochum/Hamburg
821. **Audiologischer Vergleich des Round Window- und Oval Window-Couplers**
M. J. Teschner, R. B. Salcher, T. Lenarz, B. Schwab, Hannover
822. **Beurteilbarkeit des inneren Gehörganges im MRT nach CI Versorgung**
J. H. Wagner, I. Todt, G. Rademacher, S. Mutze et al., Berlin
823. **Experimentelle Laser-Cochleostomie an der nativen Schweinecochlea unter Regelung durch optische Kohärenztomografie (OCT)**
M. A. Weller, Y. Zhang, T. Pfeiffer, J. Raczkowsky et al., Düsseldorf/Karlsruhe/München
824. **Korrelation anthropometrischer Messwerte zu Abmaßen der humanen Cochlea**
M. Pietsch, P. Erfurt, T. Lenarz, W. Würfel, Hannover
825. **RW Okklusion zur Behandlung des Bogengangsdehiszenzsyndroms**
Anna K. Wilms, I. Todt, R. O. Seidl, A. Ernst, Berlin

826. **Out-come nach Operationen auf Grund vestibulärer Funktionsdefizite**
I. Sparrer, T. A. Duong Dinh, M. Westhofen, Aachen
827. **Vergleich der Stimulationsschwellen optischer und akustischer Stimulation hinsichtlich der Frequenzlokalisierung im inferioren Colliculus (IC) im Tiermodell**
S. Balster, P. Baumhoff, M. Sato, T. Lenarz et al., Hannover
828. **Rotatorische Otolithenfunktionsprüfungen in Kombination mit mobiler SVV**
J. J.-H. Park, A. Shen, G. Fabry, M. Westhofen, Aachen

Pause

10.00–10.30 Uhr

Onkologie 11: klinisch-praktisch

10.30–12.00 Uhr

Sitzungsleitung: M. Canis, Göttingen; C. Wittekindt, Gießen

Freie Vorträge

829. **Lebensqualität nach Resektion von pT3 Zungenrandkarzinomen: mikrovaskuläre Rekonstruktion vs. primärer Wundverschluss**
M. Canis, B. Weiß, F. Ihler, C. Matthias, Göttingen/Mainz
830. **Onkologische Rehabilitation und Prognose beim Plattenepithelkarzinom des Oropharynx (OSCC)**
C. Wittekindt, S. Bayor, J. P. Klußmann, Gießen
831. **Modellierung und Unterstützung von therapeutischen Entscheidungsprozessen am Beispiel des Larynxkarzinoms**
M. Stöhr, M. Cypko, H. Lemke, A. Dietz et al., Leipzig/Los Angeles (USA)
832. **Nodal Yield einer Neck Dissection – Qualitätsindikator und onkologische Bedeutung**
B. B. Lörinz, F. Langwieder, S. Sehner, R. Knecht, Hamburg
833. **Workflowanalyse Neck dissection – monozentrische Betrachtung des chirurgischen Vorgehens im Interoperateur-Vergleich**
Annika Krempel, T. Neumuth, A. Dietz, Leipzig

Kurzvorträge

834. **Erwerbstätigkeit nach kurativer Therapie eines malignen Kopf-Hals-Tumors**
Johanna Inhestern, R. Koch, C. Wittekindt, O. Guntinas-Lichius et al., Jena/Gießen/Mainz
835. **Diabetes mellitus bei der Pathogenese und Therapie von Plattenepithelkarzinomen der Kopf- und Halsregion**
K. Zaoui, P. Stiebi, J. Doll, C. Gotzian et al., Heidelberg

836. **Monitoring mikrovaskulärer Lappen nach Oropharynxrekonstruktionen mittels Infrarot-Thermographie**
Maren Just, C. Chalopin, M. Fischer, A. Dietz et al., Leipzig
837. **Intraoperative Sauerstoffsättigung am Hypopharynx-Defekt während der Laryngektomie**
N. Sapundzhiev, N. Kolev, V. Ignatov, K. Ivanov, Varna (BG)
838. **Ergebnisse der frontolateralen Kehlkopfteilresektion von außen zur Behandlung von T1b Stimmlippenkarzinomen**
R. Jadeed, J. Ilgner, M. Westhofen, Aachen
839. **Langzeitüberleben nach totaler Laryngektomie**
H. Diesner, N. Ebert, G. Wolferts, I. Schmidtman et al., Ludwigshafen/Mainz
840. **Zervikale Lymphadenopathie: eine Analyse von 251 Patienten**
H. G. Popov, D. Knöbber, B. Schick, B. Al Kadah, Homburg/S.



Querverweis:

Goldsaal

12.00 Uhr

Verabschiedung der Kongressteilnehmer 2014
Einladung zur 86. Jahresversammlung 2015

HELFEN SIE SEXUELL MISSBRAUCHTEN KINDERN

Unsere Projekte bieten Hilfe und Schutz. Im Kampf gegen Kinderpornographie im Internet führen wir Intensivschulungen für Kripobeamte durch, um die Erfolgschancen bei der Jagd nach skrupellosen Kinderpornohändlern zu erhöhen.

Bitte helfen Sie mit Ihrer Spende

SPENDENKONTO 868 000 1

Deutsche Bank BLZ 200 700 24



DUNKELZIFFER e.V.

HILFE FÜR SEXUELL MISSBRAUCHTE KINDER

Hegestr. 2 · 20251 Hamburg · Tel 040/484884 · Fax 040/484829

13. Jahrestagung

31. Mai und 1. Juni 2014

Westfalenhallen Dortmund

Akademie-Präsidium 2013/2014

- Präsident:** Prof. Dr. med. Karl Hörmann, Mannheim
- Stellv. Präsidentin:** Dr. med. Ellen Lundershausen, Erfurt
- Schatzmeister:** Prof. Dr. med. Dirk Eßer, Erfurt
- Schriftführer:** Priv.-Doz. Dr. med. Achim G. Beule, Greifswald
- Geschäftsführerin:** Prof. Dr. med. Serena Preyer, Karlsruhe
- Geschäftsstelle:** Friedrich-Wilhelm-Str. 2, D-53113 Bonn
Tel.: + 49(0)228/923 922-22 · Fax: + 49(0)228/923 922-10
E-Mail: hno-akademie@t-online.de
Homepage: www.hno-akademie.de

Informationen

Tagungszentrum:

- ☞ Westfalenhallen Dortmund
Postanschrift: Strobelallee 45, 44139 Dortmund
Anfahrtsadresse: Rheinlanddamm 200 (Zufahrt Westfalenhallen Ost), 44139 Dortmund
Tel.: +49 (0) 2 31/12 04-0
www.westfalenhallen.de
- ☞ Zutritt zum HNO-Kongress ausschließlich **über Haupteingang Halle 1**

Tagungsbüro:

- ☞ Das Tagungsbüro befindet sich in Halle 1 (Eingangsbereich)
- | | | | |
|-----------------|-------------|---------------|-----------------|
| Öffnungszeiten: | Donnerstag, | 29. Mai 2014: | 13.00–19.15 Uhr |
| | Freitag, | 30. Mai 2014: | 7.30–19.15 Uhr |
| | Samstag, | 31. Mai 2014: | 7.30–18.00 Uhr |
| | Sonntag, | 1. Juni 2014: | 7.30–13.30 Uhr |
- ☞ Telefonnummer: + 49 (0) 2 31/12 04-619
- ☞ Telefaxnummer: + 49 (0) 2 31/12 04-620

Zentrale Medienannahme:

- ☞ Garderobe Süd (Übergang Halle 1 zum Kongresszentrum)
- ☞ Öffnungszeiten:
- | | | | |
|--|-------------|---------------|-----------------|
| | Mittwoch, | 28. Mai 2014: | 12.00–18.30 Uhr |
| | Donnerstag, | 29. Mai 2014: | 7.30–19.15 Uhr |
| | Freitag, | 30. Mai 2014: | 7.30–19.15 Uhr |
| | Samstag, | 31. Mai 2014: | 7.30–18.15 Uhr |
| | Sonntag, | 1. Juni 2014: | 7.30–13.30 Uhr |

Informationen

- ☞ Technische Betreuung: Estensis GmbH, Berlin
Ansprechpartner: Oliver Rosenkranz
Lübarser Str. 10–38, D-13435 Berlin
Email: hno@estensis.de
Telefon: +49 (0) 30/403 000-0 · Telefax: +49 (0) 30/403 000-99

Anmeldung zur Teilnahme an Kursen:

- ☞ Inhaltsbeschreibungen der Kurse, Programm-Übersicht und Anmeldung vom 15. März bis 10. Mai 2014 online: www.hno-akademie.de
- ☞ die Kursplätze sind begrenzt und werden entsprechend dem Eingang der Kursgebühren vergeben
- ☞ Freie Kursplätze können noch im Tagungsbüro der HNO-Akademie in Dortmund gebucht werden

Kursgebühren:

- ☞ Ärzte in HNO-Weiterbildung: 10 € pro Kursstunde
- ☞ Ärzte mit einer abgeschlossenen HNO-Weiterbildung: 20 € pro Kursstunde
- ☞ Nichtmitglieder der Dt. HNO-Akademie: 250 € einmalige Kursgrundgebühr
(Für Mitglieder der Deutschen Gesellschaft für HNO-Heilkunde, Kopf- und Hals-Chirurgie kann die für sie kostenlose Mitgliedschaft in der Akademie noch in Dortmund erworben werden, so dass die Grundgebühr entfällt)
- ☞ Die Kursgebühren können entrichtet werden:
 - per Überweisung
 - Konto-Nr.: 000 561 0516
 - BLZ: 300 606 01, Deutsche Apotheker u. Ärztebank Hamburg
 - IBAN: DE93 3006 0601 0005 6105 16
 - BIC: DAAEDED
 - bar im Tagungsbüro der Deutschen HNO-Akademie in Dortmund

Stornierungs- und Bearbeitungsgebühren:

Komplett-Stornierung:

bis 30. Mai 2014:	50 % Stornierungsgebühr
ab 31. Mai 2014:	100 % Stornierungsgebühr

Umbuchung bereits bezahlter Kurskarten:

nur möglich bis 30. Mai 2014: 50 % Bearbeitungsgebühr

Freiwilliges Fortbildungszertifikat:

- ☞ Die individuelle Zertifizierung der Zentralen Kurse der 13. Jahrestagung wurde bei der Ärztekammer Westfalen-Lippe beantragt – bitte bringen Sie unbedingt Ihren Fortbildungsausweis bzw. Barcode mit. Laut ÄK Westfalen-Lippe wird die Registrierung Ihrer Fortbildungspunkte ausschließlich nach Vorliegen des Barcodes vorgenommen!
- ☞ Nach Abgabe der Evaluationsbögen am Ende des Kurses erhalten Sie die Zertifizierung ausgehändigt.

Hinweise für Kursleiter/Dozenten

Zentrale Medienannahme:

☞ Garderobe Süd (Übergang Halle 1 – Kongresszentrum, Westfalenhallen Dortmund)

☞ Öffnungszeiten:

Mittwoch,	28. Mai 2014:	12.00–18.30 Uhr
Donnerstag,	29. Mai 2014:	7.30–19.15 Uhr
Freitag,	30. Mai 2014:	7.30–19.15 Uhr
Samstag,	31. Mai 2014:	7.30–18.15 Uhr
Sonntag,	1. Juni 2014:	7.30–13.30 Uhr


☞ Technische Betreuung: Estensis GmbH, Berlin
Ansprechpartner: Oliver Rosenkranz
Lübarser Str. 10–38, D-13435 Berlin
Email: hno@estensis.de
Telefon: +49 (0) 30/403 000-0 · Telefax: +49 (0) 30/403 000-99

Mitgliederversammlung der Deutschen HNO-Akademie Samstag, 31. Mai 2014 13.00-13.45 Uhr, Saal 7 (Westfalenhallen)

Einladung und Tagesordnung:

1. Bericht des Präsidenten – Prof. Dr. Karl Hörmann, Mannheim
2. Bericht des Schriftführers – Priv.-Doz. Dr. Achim G. Beule, Greifswald
3. Bericht des Schatzmeisters – Prof. Dr. Dirk Eßer, Erfurt
4. Entlastung des Präsidiums
5. Bericht der Geschäftsführerin – Prof. Dr. Serena Preyer, Karlsruhe
6. Berichte der Mini-Fellowship Gewinner 2013
7. Auslosung der Mini-Fellowship 2014
der Universitäts-HNO-Klinik Graz (A)
(Professor Braun, Professor Stammberger)
8. Verschiedenes

Die Mitglieder der Deutschen Akademie für Hals-Nasen-Ohren-Heilkunde, Kopf- und Hals-Chirurgie sind herzlich zur Mitgliederversammlung 2014 eingeladen.



Prof. Dr. med. Karl Hörmann
Präsident

Kurs 01

8.00–9.45 Uhr

Schallleitungsschwerhörigkeiten: Tympanoplastik, Hörgerät, implantierbares Hörsystem oder CI?*

Kursleiter: Ph. A. Federspil, M. Praetorius, W. Delb, P. K. Plinkert, Heidelberg/Kaiserslautern

Kurs 02

10.00–11.45 Uhr

Akupunktur in der HNO-Heilkunde*

Kursleiter: Bettina Hauswald, J. Gleditsch, Y. Yarin, Dresden/München

Kurs 03

12.00–12.45 Uhr

Die Anlage einer selbstreinigenden, offenen Mastoidhöhle*

Kursleiter: G. F. Lehnerdt, K. Jahnke, Essen

Kurs 04

13.00–14.45 Uhr

Riech- und Schmeckstörungen*

Kursleiter: K.-B. Hüttenbrink, Th. Hummel, Antje Welge-Lüssen, V. Gudziol, M. Damm, Köln/Dresden/Basel (CH)

Kurs 05

15.00–15.45 Uhr

Kalkulierte systemische Antibiotikatherapie HNO-ärztlicher Erkrankungen*

Kursleiter: B. Olzowy, Rostock

Kurs 06

16.00–17.45 Uhr

Plastisch-rekonstruktive Weichteilchirurgie des Gesichts*

Kursleiter: M. O. Scheithauer, Nicole Rotter, Ulm

Kurs 07

8.00–11.45 Uhr

Operative Zugänge zur vorderen Schädelbasis – Instruktionkurs mit anatomischer Präparation*

Kursleiter: Ulrike Bockmühl, A. Prescher, Kassel/Aachen

Kurs 08

13.00–14.45 Uhr

Basis der Nahlappen-Chirurgie mit praktischen Übungen (Kurs der APKO)*

Kursleiter: A. Naumann, Bremen

Kurs 09

15.00–15.45 Uhr

Klinische Anwendung und Interpretation von vestibulär evozierten myogenen Potentialen*

Kursleiter: R. Gürkov, München

Kurs 10

16.00–17.45 Uhr

Phonochirurgie*

Kursleiter: C. Arens, Hiltrud K. Glanz, Magdeburg/Marburg

* Kurs zur Vorbereitung auf die Facharztprüfung

** Um zeitliche Überschneidungen Ihrer Kursauswahl zu vermeiden, verweisen wir gerne auf die tabellarische Übersicht des Kursangebots auf www.hno-akademie.de

Kurs 11

8.00–9.45 Uhr

Einführung in die Speichelgangsendoskopie mit praktischen Übungen

Kursleiter: U. W. Geisthoff, G. F. Volk, Mira Finkensieper, O. Guntinas-Lichius, Essen/Jena

Kurs 12

10.00–11.45 Uhr

Septorhinoplastik: Anatomie und Effekt*

Kursleiter: M. O. Scheithauer, Ulm

Kurs 13

12.00–12.45 Uhr

Prophylaxe und Therapie von Nasenseptumdefekten*

Kursleiter: T. Stange, Neuss

Kurs 14

13.00–13.45 Uhr

Tonsillektomie - Indikationen, Durchführung und Komplikationsmanagement*

Kursleiter: T. Wilhelm, Borna

Kurs 15

14.00–15.45 Uhr

Die topographische Anatomie des Felsenbeins aus Sicht des Anatomen, des Radiologen und des Operateurs*

Kursleiter: K. Schwager, A. Prescher, D. Brechtelsbauer, R. Leuwer, Fulda/Aachen/Darmstadt/Krefeld

Kurs 16

16.00–17.45 Uhr

Diagnostik und Therapie von chronischen obstruktiven Tubenventilationsstörungen – Tubenmanometrie und Tubendilatation*

Kursleiter: Stefanie Schröder, J. Ebmeyer, D. Korbmacher, M. Lehmann, H. Sudhoff, Bielefeld

Kurs 17

8.00–9.45 Uhr

Funktionelle Störungen der HWS bei HNO-Erkrankungen*

Kursleiter: J. Krüger, N. Best, Borna/Jena

Kurs 18

10.00–10.45 Uhr

Grundlagen der Laryngostroboskopie*

Kursleiter: R. Müller, Dresden

Kurs 19

11.00–11.45 Uhr

Medikamentennebenwirkungen im HNO-Bereich

Kursleiter: B. J. Folz, Bad Lippspringe

* Kurs zur Vorbereitung auf die Facharztprüfung

** Um zeitliche Überschneidungen Ihrer Kursauswahl zu vermeiden, verweisen wir gerne auf die tabellarische Übersicht des Kursangebots auf www.hno-akademie.de

Kurs 20

Einführung in die Schilddrüsenchirurgie mit praktischen Übungen*

Kursleiter: J. Lautermann, St. Zacher, A. Prescher, Halle, S./Aachen

12.00–12.45 Uhr

Kurs 21

Notfallmanagement der Anaphylaxie: State-of-the-Art in der Praxis*

Kursleiter: A. Glowania, H. Swoboda, Wien (A)

14.00–15.45 Uhr



(Teilanererkennung)

Kurs 22

Allergologie in der HNO-Heilkunde*

Kursleiter: Bettina Hauswald, M. Neudert, Mandy Scheibe, A. Darbinjan, Y. Yarin, Dresden

16.00–17.45 Uhr



(Teilanererkennung)

Kursübersicht**

Samstag, 31. Mai 2014

Saal 15

Kurs 23

Grundlagen der HNO-Begutachtung

Kursleiter: T. Brusi, E. F. Meister, L. E. Walther, Köln/Leipzig/Sulzbach

8.00–10.45 Uhr



(Teilanererkennung)

Kurs 24

Grundlagen der Vestibularisdiagnostik*

Kursleiter: K.-F. Hamann, München

11.00–12.45 Uhr



(Teilanererkennung)

Kurs 25

Subjektive Audiometrie: Die „richtige“ Maskierung und die häufigsten Fehlerquellen

Kursleiter: I. Baljić, Erfurt

13.00–14.45 Uhr



(Teilanererkennung)

Kurs 26

Refresherkurs der Sonographie und Farbdopplersonographie des Kopf-Hals-Bereiches*

Kursleiter: W. Maier, C. Arens, A. Bozzato, J. Pfeiffer, H.-J. Welkoborsky, J. Zenk, N. Klintworth, Freiburg/Magdeburg/Homburg, S./Augsburg/Erlangen/Hannover

15.00–17.45 Uhr

* Kurs zur Vorbereitung auf die Facharztprüfung

** Um zeitliche Überschneidungen Ihrer Kursauswahl zu vermeiden, verweisen wir gerne auf die tabellarische Übersicht des Kursangebots auf www.hno-akademie.de

Kurs 27

8.00–9.45 Uhr

**Operative Versorgung beim Gesichtsschädel- und Schädelbasistrauma
(Kurs mit Osteosynthesekurs)***

Kursleiter: F. X. Brunner, J. Kluba, T. Günzel, E. Zenev, Augsburg/Magdeburg/Frankfurt, O./Köln

Kurs 28

10.00–11.45 Uhr

**Objektive Audiometrie: Möglichkeiten und Grenzen otoakustischer
Emissionen und der Stapediusreflexmessung in der klinischen Praxis,
Neugeborenen-Hörscreening**

Kursleiter: I. Baljić, Erfurt

Zertifizierung
 Audiologie/Neurotologie (BV HNO)
 (Teilanerkennung)

Kurs 29

12.00–13.45 Uhr

Die Anwendung von Botulinumtoxin in der Hals-Nasen-Ohren-Heilkunde*Kursleiter: R. Laskawi, J. Winterhoff, Sabrina Dembski, Chisanthi Karapantzou,
Caroline Beutner, Göttingen/Drama (GR)/Düsseldorf

Kurs 30

14.00–15.45 Uhr

Schlafbezogene Atmungsstörungen. Wer eignet sich für welche Therapie?*

Kursleiter: Th. Verse, B. A. Stuck, J. T. Maurer, Hamburg/Mannheim

Kurs 31

16.00–17.45 Uhr

Diagnostik und Therapie von Schluckstörungen*

Kursleiter: R. O. Seidl, Berlin

Kurs 32

8.00–10.45 Uhr

Endoskopische Nebenhöhlenchirurgie - Technik, Tipps und Tricks*

Kursleiter: H. Stammberger, H. Braun, P. V. Tomazic, A. Leunig, Graz (A)/München

Kurs 33

11.00–12.45 Uhr

Hildmann-Kurs: Einführung in die Mittelohrchirurgie*

Kursleiter: S. Dazert, A. Neumann, P. Mir-Salim, Bochum/Berlin/Neuss

Kurs 34

13.00–14.45 Uhr

Rhinoplastik*

Kursleiter: W. J. Heppt, W. Gubisch, Karlsruhe/Stuttgart

Kurs 35

15.00–15.45 Uhr

Praktische Übungen zum Notfallmanagement des Atemweges*

Kursleiter: S. Koscielny, Jena

* Kurs zur Vorbereitung auf die Facharztprüfung

** Um zeitliche Überschneidungen Ihrer Kursauswahl zu vermeiden, verweisen wir gerne auf die tabellarische Übersicht des Kursangebots auf www.hno-akademie.de

Kurs 36

16.00–17.45 Uhr

Ohrmuschelkorrektur – von abstehenden Ohren bis zum Ohrmuschelaufbau*

Kursleiter: A. Naumann, W. J. Heppt, Bremen/Karlsruhe

Kursübersicht**

Sonntag, 1. Juni 2014

Saal 5

Kurs 37

8.00–10.45 Uhr

Dissektionskurs Unterarmklappen mit Übungen zur Mikrogefäßanastomose

Kursleiter: F. Bootz, S. Herberhold, K. W. G. Eichhorn, Bonn

Kurs 38

11.00–12.45 Uhr

Einführung in das ambulante Tinnitusbewältigungs- und Hyperakusistraining

Kursleiter: M. Pilgramm, W. Pehle, M. Böckelmann, Detmold

Kursübersicht**

Sonntag, 1. Juni 2014

Saal 6

Kurs 39

8.00–10.45 Uhr

Schädelbasischirurgie am Feedback basierten Trainingsmodell

Kursleiter: T. K. Hoffmann, F. Bischof, P. Schuler, Nicole Rotter, Ulm

Kurs 40

11.00–12.45 Uhr

Verletzungen des Gesichtsschädels – Klassifikation, Diagnostik und Prinzipien der Versorgung*

Kursleiter: B. A. Stuck, J. U. Sommer, Mannheim

Kursübersicht**

Sonntag, 1. Juni 2014

Saal 7

Kurs 41

8.00–11.45 Uhr

Versorgung mit Hörgeräten in der Praxis*

Kursleiter: I. Baljic, R. Helbig, Erfurt/Berlin

Zertifizierung
Audiologie/Neurotologie (BV HNO)

(Teilanererkennung)

Kurs 42

12.00–12.45 Uhr

Diagnostik und Therapie des Morbus Menière*

Kursleiter: G. Baier, F. Hoppe, I. Ott, Darmstadt/Oldenburg

* Kurs zur Vorbereitung auf die Facharztprüfung

** Um zeitliche Überschneidungen Ihrer Kursauswahl zu vermeiden, verweisen wir gerne auf die tabellarische Übersicht des Kursangebots auf www.hno-akademie.de

Kursübersicht****Sonntag, 1. Juni 2014****Saal 15**

Kurs 43

8.00–11.45 Uhr**Endoskopische Funktionsdiagnostik der Dysphagie***

Kursleiter: C. Arens, I. F. Herrmann, Magdeburg/Düsseldorf

Kurs 44

12.00–12.45 Uhr**Medikamenteninduzierte Schlafendoskopie (MISE)**

Kursleiter: W. Hohenhorst, Essen

Kursübersicht****Sonntag, 1. Juni 2014****Saal 16**

Kurs 45

8.00–10.45 Uhr**Diagnostik schlafbezogener Atmungsstörungen – Polygraphie und Polysomnographie für den HNO-Arzt***

Kursleiter: J. T. Maurer, C. Heiser, J. U. Sommer, Th. Verse, B. A. Stuck, Mannheim/München/Hamburg

Kurs 46

11.00–12.45 Uhr**Blepharoplastik und rekonstruktive Lidchirurgie***

Kursleiter: C. Lunatschek, Bonn

Kursübersicht****Sonntag, 1. Juni 2014****Saal 17**

Kurs 47

8.00–9.45 Uhr**Fehler und Gefahren bei der Septumplastik und Septumdefektverschluss***

Kursleiter: A. Neumann, Silke Gronau, Neuss

Kurs 48

10.00–10.45 Uhr**Anleitung zur effektiven und sicheren Durchführung einer Aspirin-Desaktivierung von Patienten mit Aspirin Exacerbated Respiratory Disease (AERD)***

Kursleiter: J. Gosepath, K. Fruth, Wiesbaden

Kurs 49

11.00–12.45 Uhr**Lappenplastiken und „kleine“ Rekonstruktionen: Defektverschluss an Kopf und Hals***

Kursleiter: U. Gößler, Mannheim

* Kurs zur Vorbereitung auf die Facharztprüfung

** Um zeitliche Überschneidungen Ihrer Kursauswahl zu vermeiden, verweisen wir gerne auf die tabellarische Übersicht des Kursangebots auf www.hno-akademie.de

Verzeichnis der Kursleiter

Arens, Christoph, Prof. Dr. med., Magdeburg	Kurs 10, 26, 43
Baier, Gerald, Prof. Dr. med., Darmstadt	Kurs 42
Baljić, Izet, Dipl.-Ing. M. Sc., Erfurt	Kurs 25, 28, 41
Best, Norman, Dr. med., Jena	Kurs 17
Beutner, Caroline, Dr. med., Düsseldorf	Kurs 29
Bischof, Ferdinand, Ulm	Kurs 39
Böckelmann, Marco, Detmold	Kurs 38
Bockmühl, Ulrike, Prof. Dr. med., Kassel	Kurs 07
Bootz, Friedrich, Prof. Dr. med. Dr. h. c., Bonn	Kurs 37
Bozzato, Alessandro, Priv.-Doz. Dr. med., Homburg/S.	Kurs 26
Braun, Hannes, Univ. Prof. Dr., Graz (A)	Kurs 32
Brechtelsbauer, Dirk, Dr. med., Darmstadt	Kurs 15
Brunner, Franz X., Prof. Dr. med. Dr. med. dent., Augsburg	Kurs 27
Brusis, Tilman, Prof. Dr. med., Köln	Kurs 23
Damm, Michael, Prof. Dr. med., Köln	Kurs 04
Darbinjan, Alexander, Dresden	Kurs 22
Dazert, Stefan, Prof. Dr. med., Bochum	Kurs 33
Delb, Wolfgang, Priv.-Doz. Dr. med., Kaiserslautern	Kurs 01
Dembski, Sabrina, Göttingen	Kurs 29
Ebmeyer, Jörg, Dr. med., Bielefeld	Kurs 16
Eichhorn, Klaus W. G., Dr. med., Bonn	Kurs 37
Federspil, Philippe Andre, Priv.-Doz. Dr. med., Heidelberg	Kurs 01
Finkensieper, Mira, Dr. med., Jena	Kurs 11
Folz, Benedikt J., Prof. Dr. med., Bad Lippspringe	Kurs 19
Fruth, Kai, Priv.-Doz. Dr. med., Wiesbaden	Kurs 48
Geisthoff, Urban W., Priv.-Doz. Dr. med., Essen	Kurs 11
Glanz, Hiltrud K., Prof. Dr. med., Marburg	Kurs 10
Gleditsch, Jochen, Dr. med., Baierbrunn	Kurs 02
Glowania, Andreas, Wien (A)	Kurs 21
Gosepath, Jan, Prof. Dr. med., Wiesbaden	Kurs 48
Göbler, Ulrich, Prof. Dr. med., Mannheim	Kurs 49
Gronau, Silke, Priv.-Doz. Dr. med., Neuss	Kurs 47
Gubisch, Wolfgang, Prof. Dr. med. Dr. med. habil., Stuttgart	Kurs 34
Gudziol, Volker, Priv.-Doz. Dr. med., Dresden	Kurs 04
Guntinas-Lichius, Orlando, Prof. Dr. med., Jena	Kurs 11
Günzel, Thomas, Dr. med., Frankfurt/O.	Kurs 27
Gürkov, Robert, Priv.-Doz. Dr. med., München	Kurs 09
Hamann, Karl-Fr., Prof. Dr. Dr. med., München	Kurs 24
Hauswald, Bettina, Dr. med., Dresden	Kurs 02, 22
Heiser, Clemens, Dr. med., München	Kurs 45
Helbig, Ralf, Berlin	Kurs 41
Heppt, Werner J., Prof. Dr. med., Karlsruhe	Kurs 34, 36
Herberhold, Stephan, Dr. med., Bonn	Kurs 37

Verzeichnis der Kursleiter

Herrmann, Ingo F., Prof. Dr. med., Düsseldorf	Kurs 43
Hoffmann, Thomas K., Prof. Dr. med., Ulm	Kurs 39
Hohenhorst, Winfried, Dr. med., Essen	Kurs 44
Hoppe, Florian, Prof. Dr. med., Oldenburg	Kurs 42
Hummel, Thomas, Prof. Dr. Dr. med., Dresden	Kurs 04
Hüttenbrink, K.-Bernd, Prof. Dr. med. Dr. h. c., Köln	Kurs 04
Jahnke, Klaus, Prof. Dr. med., Essen	Kurs 03
Karapantzou, Chrisanthi, Drama (GR)	Kurs 29
Klintworth, Nils, Dr. med., Erlangen	Kurs 26
Kluba, Josef, Prof. Dr. med. habil., Magdeburg	Kurs 27
Korbmacher, Dirk, Dr. med., Bielefeld	Kurs 16
Koscielny, Sven, Prof. Dr. med., Jena	Kurs 35
Krüger, Jochen, Dr. med., Borna	Kurs 17
Laskawi, Rainer, Prof. Dr. med., Göttingen	Kurs 29
Lautermann, Jürgen, Prof. Dr. med., Halle/S.	Kurs 20
Lehmann, Martin, Bielefeld	Kurs 16
Lehnerdt, Götz Frederik, Prof. Dr. med., Essen	Kurs 03
Leunig, Andreas, Prof. Dr. med., München	Kurs 32
Leuwer, Rudolf, Prof. Dr. med., Krefeld	Kurs 15
Lunatschek, Christian, Dr. med., Bonn	Kurs 46
Maier, Wolfgang, Prof. Dr. med., Freiburg	Kurs 26
Maurer, Joachim T., Dr. med., Mannheim	Kurs 30, 45
Meister, Eberhard F., Prof. Dr. med. habil., Leipzig	Kurs 23
Mir-Salim, Parwis, Priv.-Doz. Dr. med., Berlin	Kurs 33
Müller, Rainer, Prof. Dr. med. habil., Dresden	Kurs 18
Naumann, Andreas, Prof. Dr. med., Bremen	Kurs 08, 36
Neudert, Marcus, Priv.-Doz. Dr. med. (MME), Dresden	Kurs 22
Neumann, Andreas, Prof. Dr. med., Neuss	Kurs 33, 47
Olzowy, Bernhard, Prof. Dr. med., Rostock	Kurs 05
Ott, Ingo, Dr. med., Darmstadt	Kurs 42
Pehle, Wilfried, Detmold	Kurs 38
Pfeiffer, Jens, Priv.-Doz. Dr. med., Freiburg	Kurs 26
Pilgramm, Manfred, Priv.-Doz. Dr. med., Detmold	Kurs 38
Plinkert, Peter K., Prof. Dr. med. Dr. h. c., Heidelberg	Kurs 01
Praetorius, Mark, Prof. Dr. med., Heidelberg	Kurs 01
Prescher, Andreas, Prof. Dr. med., Aachen	Kurs 07, 15, 20
Rotter, Nicole, Prof. Dr. med., Ulm	Kurs 06, 39
Scheibe, Mandy, Dr. med., Dresden	Kurs 22
Scheithauer, Marc O., Prof. Dr. med., Ulm	Kurs 06, 12
Schröder, Stefanie, Dr. med., Bielefeld	Kurs 16
Schuler, Patrick, Dr. med., Ulm	Kurs 39
Schwager, Konrad, Prof. Dr. med., Fulda	Kurs 15
Seidl, Rainer O., Priv.-Doz. Dr. med., Berlin	Kurs 31

Verzeichnis der Kursleiter

Sommer , J. Ulrich, Dr. med., Mannheim	Kurs 40, 45
Stammlberger , Heinz, Univ.-Prof. Dr. med., Graz (A)	Kurs 32
Stange , Thoralf, Dr. med., Neuss	Kurs 13
Stuck , Boris A., Prof. Dr. med., Mannheim	Kurs 30, 40, 45
Sudhoff , Holger, Prof. Dr. med. FRCS (Lon), FRCPath, Bielefeld	Kurs 16
Swoboda , Herwig, Univ.-Doz. Dr., Wien (A)	Kurs 21
Tomazic , Peter V., Dr. med., Graz (A)	Kurs 32
Verse , Thomas, Prof. Dr. med., Hamburg	Kurs 30, 45
Volk , Gerd F., Dr. med., Jena	Kurs 11
Walther , Leif Erik, Prof. Dr. med., Sulzbach	Kurs 23
Welge-Lüssen , Antje, Prof. Dr. med., Basel (CH)	Kurs 04
Welkoborsky , Hans-Jürgen, Prof. Dr. med. Dr. med. dent., Hannover	Kurs 26
Wilhelm , Thomas, Priv.-Doz. Dr. med., Borna	Kurs 14
Winterhoff , Jan, Göttingen	Kurs 29
Yarin , Yury, Dr. med., Dresden	Kurs 02, 22
Zacher , Steffen, Dr. med., Halle/S.	Kurs 20
Zenev , Emil, Dr. med., Köln	Kurs 27
Zenk , Johannes, Prof. Dr. med., Augsburg	Kurs 26

Inhaltsübersicht der Informationen/Hinweise

	Seite
Informationen/Hinweise für Kongressteilnehmer	176
– Veranstalter/Tagungszentrum	176
– Tagungsbüro/Zentrale Medienannahme	176
– Tipps zur Anreise/Hotelreservierung	177
– Fortbildungszertifikat	178
– Serviceangebote während des Kongresses	178
Kongressgebühren	179
Restaurantempfehlungen der Dortmunder HNO-Ärzte	180
Hinweise für Vortragende	185
Veröffentlichung der Kongressbeiträge	186
Terminübersicht Geschäftssitzungen/Informationsveranstaltungen	187
Verzeichnis der Referenten	190
Adressen der Universitäts-HNO-Kliniken in Deutschland	218
Verzeichnis der Sitzungsleiter und Moderatoren	219
Presseinformation	224
Präsentation der Fachindustrie	224
– Übersicht Symposien	225
– Ausstellerliste	227
Donatoren	234
Kongressvorankündigungen	237
Inserentenverzeichnis	239
Impressum	240
Rahmenprogramm (am Heftende heraustrennbar)	

Veranstalter:

- ☞ Deutsche Gesellschaft für Hals-Nasen-Ohren-Heilkunde, Kopf- und Hals-Chirurgie e.V.
Geschäftsstelle: Friedrich-Wilhelm-Str. 2 · D-53113 Bonn
Tel.: +49 (0) 2 28/923 922-0 · Fax: +49 (0) 2 28/923 922-10
E-Mail: info@hno.org · Homepage: www.hno.org

Wissenschaftliche Leitung:

- ☞ Prof. Dr. med. Thomas Deitmer, Dortmund
– Präsident –

Organisationsleitung/Ansprechpartner:

- ☞ Ulrike Fischer, Geschäftsstelle der Deutschen Gesellschaft für Hals-Nasen-Ohren-Heilkunde, Kopf- und Hals-Chirurgie e.V., Bonn (Anschrift/Kontaktdaten s. o.)

Tagungszentrum:

- ☞ Westfalenhallen Dortmund
Postanschrift: Strobelallee 45, 44139 Dortmund
Anfahrtsadresse: Rheinlanddamm 200 (Zufahrt Westfalenhallen Ost), 44139 Dortmund
Tel.: +49 (0) 2 31/12 04-0
www.westfalenhallen.de
- ☞ Geländeübersicht s. S. 177
- ☞ **Zutritt** zum HNO-Kongress ausschließlich **über Haupteingang Halle 1**

Tagungsbüro:

- ☞ Das Tagungsbüro befindet sich in Halle 1 (Eingangsbereich)
- ☞ Öffnungszeiten:

Mittwoch,	28. Mai 2014:	12.00–19.00 Uhr
Donnerstag,	29. Mai 2014:	7.30–19.15 Uhr
Freitag,	30. Mai 2014:	7.30–19.15 Uhr
Samstag,	31. Mai 2014:	7.30–17.15 Uhr
Sonntag,	1. Juni 2014:	7.30–13.30 Uhr
- ☞ Telefonnummer: + 49 (0) 2 31/12 04-619
- ☞ Telefaxnummer: + 49 (0) 2 31/12 04-620

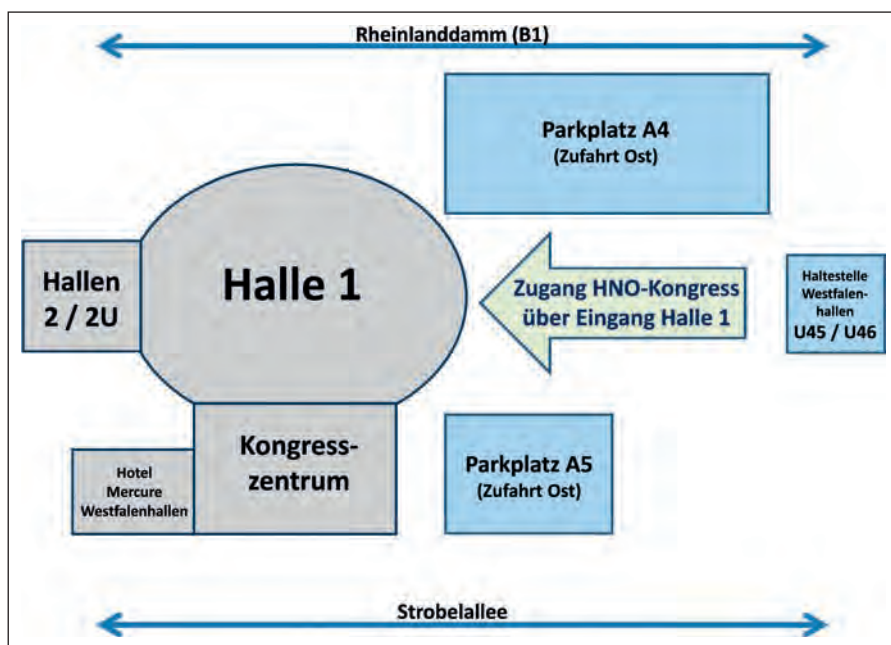
Zentrale Medienannahme:

- ☞ Garderobe Süd (Übergang Halle 1 zum Kongresszentrum)
- ☞ Öffnungszeiten:

Mittwoch,	28. Mai 2014:	12.00–18.30 Uhr
Donnerstag,	29. Mai 2014:	7.30–19.15 Uhr
Freitag,	30. Mai 2014:	7.30–19.15 Uhr
Samstag,	31. Mai 2014:	7.30–18.15 Uhr
Sonntag,	1. Juni 2014:	7.30–13.30 Uhr
- ☞ Technische Betreuung: Estensis GmbH, Berlin
Ansprechpartner: Oliver Rosenkranz
Lübarser Str. 10 - 38, D-13435 Berlin
Email: hno@estensis.de
Telefon: +49 (0) 30/403 000-0 · Telefax: +49 (0) 30/403 000-99

Für Ihre Anreise

- ☞ Tipps zur Anreise nach Dortmund finden Sie auf www.dortmund-tourismus.de (unter „Service & Kontakt → Anreise“).
- ☞ Nächstgelegene Flughäfen sind Dortmund Airport (ca. 12 km) und Flughafen Düsseldorf International (ca. 65 km).
- ☞ Die Westfalenhallen liegen knapp 5 km vom Stadtzentrum und Hauptbahnhof entfernt und sind mit den U-Bahnlinien U45 und U46 bequem zu erreichen.
- ☞ Für die Anfahrt mit dem Auto empfehlen wir die Anfahrtsadresse Rheinlanddamm 200, 44139 Dortmund (bei Nutzung eines Navigationsgeräts ggf. zusätzlich Sonderziel Westfalenhallen eingeben), Geländeeinfahrt über Zufahrt Ost.
- ☞ Ausreichend Parkplätze (6 € Tagesgebühr) sind direkt an der Halle 1 vorhanden.



Zimmerreservierung:

- ☞ Über Dortmund Tourismus wurden Sonderkontingente in Dortmunder Hotels angemietet. Diese können mit beiliegendem Hotelreservierungs-Formular oder online über www.hno.org gebucht werden.
- ☞ Preisgarantie nur im Rahmen der Kontingentverfügbarkeit; eine zeitnahe Reservierung wird daher dringend empfohlen.

Freiwilliges Fortbildungszertifikat

- ☞ Die 85. Jahresversammlung wird voraussichtlich von der Ärztekammer Westfalen-Lippe zertifiziert – bitte bringen Sie unbedingt Ihren Fortbildungsausweis, bzw. Barcode mit. Laut ÄK Westfalen-Lippe wird die Registrierung Ihrer Fortbildungspunkte ausschließlich nach Vorliegen des Barcodes vorgenommen!
- ☞ Zur Ausstellung der Zertifikate ist eine Voranmeldung dringend erwünscht (online www.hno.org oder mit beiliegendem Anmeldeformular).
- ☞ Tägliche Anwesenheitsbestätigung im Tagungsbüro ist laut ÄK Westfalen-Lippe erforderlich. Eine nachträgliche Zertifizierung ist nicht möglich!

Deutsche HNO-Medithek/Internetcafé

- ☞ In der Medienannahme, Garderobe Süd (Übergang Halle 1 – Kongresszentrum) haben Sie die Möglichkeit, sich die Sammelbände 1-4 der Deutschen HNO-Medithek sowie die aktuellen Beiträge der diesjährigen Multimediasitzungen anzuschauen.
- ☞ Des Weiteren stehen Ihnen in der Medienannahme kostenfreie Internetzugänge (auch via LAN-Anschluss an den eigenen Laptop) zur Verfügung.

Kongress-Kindergarten HN -Kids

- ☞ Zu den Zeiten der wissenschaftlichen Sitzungen wird ein Kongress-Kindergarten für Kinder im Alter von 3 bis 12 Jahren angeboten.
- ☞ Detaillierte Informationen entnehmen Sie bitte der S. 23.
- ☞ Eine verbindliche Vorab-Anmeldung wird dringend empfohlen (Anmeldeformular über www.hno.org oder über die Geschäftsstelle Bonn zu beziehen).

Nachrichten/Dringende Anrufe:

- ☞ Die Kongressteilnehmer sind über das Tagungsbüro telefonisch oder per Fax erreichbar (s. S. 176).
- ☞ Nachrichten werden an einer Mitteilungstafel am Tagungsbüro ausgehängt; ein Ausruf der Teilnehmer in den Pausen ist leider nicht möglich.

Bitte beachten Sie:

- ☞ Das Fotografieren der wissenschaftlichen Präsentationen ist nicht gestattet.
- ☞ Die Kongressteilnehmer werden dringend gebeten, während der wissenschaftlichen Sitzungen ihr Mobiltelefon auf „lautlos“ zu stellen.

Kongressgebühren 2014

		Eingang Gebühren bis 10.5.2014	Vor-Ort- Registrierung
Gesamt- kongress	Mitglieder*		
	Selbständig tätige, leitende Ärzte	165 €	205 €
	Nachgeordnete Ärzte/ Wissenschaftler/Pensionäre	105 €	135 €
	Nichtmitglieder		
	Selbständig tätige, leitende Ärzte	245 €	305 €
	Nachgeordnete Ärzte/Wissen- schaftler/Pensionäre/Sonstige	145 €	185 €
	Medizinstudenten – Registrierung nur vor Ort – Nachweis erforderlich	–	Frei
Gastländer: Belgien, Niederlande, Luxemburg	Frei	Frei	
Tageskarte (29.5.–1.6.2014)	Mitglieder*		
	Selbständig tätige, leitende Ärzte	75 €	90 €
	Nachgeordnete Ärzte/ Wissenschaftler/Pensionäre	55 €	70 €
	Nichtmitglieder		
	Selbständig tätige, leitende Ärzte	105 €	120 €
Nachgeordnete Ärzte/Wissen- schaftler/Pensionäre/Sonstige	80 €	95 €	
HNO-Pflegetag	ausschl. Pflegepersonal	25 €	35 €

* bei Neumitgliedern (Aufnahme im Jahr 2014) entfällt die Rabattierung der Kongressgebühren rückwirkend, wenn die Mitgliedschaft nicht über den 31.12.2014 hinaus andauert.

Hinweise zur Registrierung/Zahlung der Kongressgebühr:

- ☞ Die Früh-Registrierung mit beiliegendem Formular wird dringend empfohlen, um lange Wartezeiten im Tagungsbüro zu vermeiden.
- ☞ Die Zahlungsmodalitäten entnehmen Sie bitte dem beiliegenden Registrierungsformular.
- ☞ Für vorzeitige Anmeldungen, einschl. Überweisung der Kongressgebühren bis 10. Mai 2014, wird eine rabattierte Kongressgebühr gewährt (es zählt das Datum des Zahlungseingangs).

Stornierungsbedingungen:

- ☞ Bei Komplet-Stornierung fallen folgende Gebühren an:
 - bis 10. Mai 2014: 25 €
 - 11. Mai–1. Juni 2014: 50 % der Kongressgebühr
 - ab 2. Juni 2014: 100 % der Kongressgebühr
- ☞ Bei Umbuchung 15 € Bearbeitungsgebühr (z. B. Gesamtkongress- in Tageskarte)
- ☞ Stornierungs- bzw. Umbuchungsaufträge bitte schriftlich einreichen.

Hinweise zum Rahmenprogramm

- ☞ Einzelheiten zu den Ausflügen entnehmen Sie bitte dem heraustrennbaren Rahmenprogramm (am Heftende).
- ☞ Vorbestellung mit beiliegendem Formular wird dringend empfohlen.
- ☞ Teilnehmerzahlen sind begrenzt; die Platzvergabe erfolgt nach Eingang der Gebühren.
- ☞ Bezahlte Tickets liegen im Tagungsbüro, Westfalenhallen Dortmund, zur Abholung bereit.
- ☞ Freie Kontingente können gerne noch vor Ort gebucht werden.

Restaurant-Empfehlungen der Dortmunder HNO-Ärzte

„... hier eine Auswahl von Lokalisationen zum angemessenen Ausgleich einer Malnutrition, in ausgedehnten Testreihen evidenz-basiert getestet, in einem Delphi-Verfahren ausgewählt und zur Publikation freigegeben ...“

Die Preise in Dortmund sind insgesamt moderat, zur detaillierten Info sind die websites angegeben. Zwischen Westfalenhallen und Zentrum liegt das Kreuzviertel mit vielen Szene-Locations. Viel Spaß in Dortmund!

Gut bürgerlich/deutsche Küche

Wenkers am Markt

Betenstr. 1, 44137 Dortmund

Tel.: (02 31) 52 75 48

www.wenkers.de

„Umfangreiche Karte, gemütliches Lokal mit Brauhaus- und Sportsbar-Feeling, zentral am Marktplatz“

Strobels (am Stadion)

Strobelallee 50, 44139 Dortmund

Tel.: (02 31) 9 99 50 60

www.strobels-dortmund.de

„Biergarten und gemütliches Restaurant, westfälische Küche direkt am BVB-Stadion und Westfalenhallen“

Barrock

Kreuzstr. 87, 44137 Dortmund

Tel.: (02 31) 2 06 32 21

www.barrock-kreuzviertel.de

„Nette Kneipe mit regionaler einfacher Küche“

Lokales

Essener Str. 24, 44139 Dortmund

Tel.: (02 31) 2 89 03 83

www.lokales-im-kreuzviertel.de

„Deutsch/europäische moderne Küche (auch Frühstück), stylisches Ambiente“

Uncle Toms

Arneckestr. 76, 44139 Dortmund

Tel.: (02 31) 4 76 88 15

www.uncle-toms-dortmund.de

„Urige Eckkneipe mit leckerem Imbiss und Cocktailbar. Für jede Altersgruppe geeignet“

Rigoletto

Kleppingstr. 9-11, 44135 Dortmund

Tel.: (02 31) 1 50 44 31

www.rigoletto-dortmund.de

„Stilvolles Ambiente. Gutes Frühstücksbuffet und mehr ...“

Allegro

Harnackstr. 27, 44139 Dortmund

Tel.: (02 31) 7 21 20 12

www.restaurant-allegro.de

„Gemütliches Restaurant (Innen- und Außenbereich). Große Portionen, leckere Schnitzelgerichte“

Kieztörtchen

Essener Str. 12, 44139 Dortmund

Tel.: (02 31) 33 03 72 02

www.kieztortchen.de

„Frühstück und Torten. Klein aber fein“

Kitchen Club

Plauenerstr. 2, 44139 Dortmund

Tel.: (02 31) 5 89 77 06

www.kitchen-club.net

„Moderne Location, deutsche Cross-over-Küche“

Turmrestaurant im Florian

Florianstr. 2, 44139 Dortmund

Tel.: (02 31) 5 86 80 12 00

www.mein-florian.de

„Essen auf 137 m im Fernsehturm-Drehrestaurant, toller Blick“

Internationale Küche

Schönes Leben

Liebigstr. 23, 44139 Dortmund

Tel.: (02 31) 33 04 52 27

www.schoenes-leben-dortmund.de

„Internationales Weinbistro, nettes Ambiente, vielseitige Karte“

New Islands

Kaiserstr. 24, 44135 Dortmund

Tel.: (02 31) 5 32 16 66

www.newislands.de

„Euroasiatisches/mediterranes Restaurant mit Lounge und Bar, einfallsreiche Küche, nicht teuer“

Namu

Olpe 14, 44135 Dortmund

Tel.: (02 31) 55 48 16

www.restaurant-namu.de

„Innovative Küche mit natürlichen Zutaten in schönem Restaurant in koreanischem Flair“

Taj Mahal

Kampstr. 82, 44137 Dortmund

Tel.: (02 31) 53 46 18 01

www.tajmahal-hannover.de/dortmund/main.htm

„Indische Küche; sehr lecker!“

Soraya

Märkische Str. 84, 44141 Dortmund

Tel.: (02 31) 77 44 22

www.restaurant-soraya.de

„Orientalisch und euroasiatisch... nicht nur das Essen – auch das Ambiente“

Carlos

Benninghofer Str. 146a, 44269 Dortmund

Tel.: (02 31) 9 61 25 15

www.carlos-dortmund.de

„Portugiesische Küche vom Holzkohlegrill“

Mongo's

Lindemannstr. 78, 44137 Dortmund

Tel.: (02 31) 5 84 49 50

www.mongos.de

„Asiatisch-internationales Buffet mit Live-Cooking; vielseitiges und exotisches Fleisch- und Fischangebot“

La Paz

Hansastr. 30, 44137 Dortmund

Tel.: (02 31) 1 38 54 27

www.lapaz-dortmund.de

„Spanisch-mediterrane Küche; leckere Tapas“

Sausalitos

Kleppingstr. 20, 44135 Dortmund

Tel.: (02 31) 1 08 71 47

www.sausalitos.de

„Taccos, Nachos, Burger und große Auswahl an Cocktails. Beliebt am Wochenende“

Vapiano

Silberstr. 22, 44137 Dortmund

Tel.: (02 31) 1 20 63 62

<http://de.vapiano.com>

„Italienische Küche, Live-Cooking nach Wahl. Auch beliebt bei den BVB-Profis“

Kleppingstr. 26, 44135 Dortmund

Tel.: (02 31) 22 20 13 50

La Trattoria

Alter Mühlenweg 54, Ecke Markgrafenstraße, 44139 Dortmund

Tel.: (02 31) 5 33 86 11

www.la-trattoria-dortmund.de

„Kleiner netter Italiener, mittlere Preisklasse“

Kyoto

Im Rosenthal 9, 44135 Dortmund

Tel.: (02 31) 5 89 84 00

www.kyoto-dortmund.de

„Sushibar, japanische Küche und Fusion Food. Unbedingt reservieren!“

Etwas schicker

Rodizio

Rosemeyerstr. 2, 44139 Dortmund

Tel.: (02 31) 1 06 37 35

www.steakhouse-rodizio.com

„Steakhouse, gehobene Preisklasse“

View (im Dortmunder U-Turm)

Leonie-Reygers-Terrasse, 44137 Dortmund

Tel.: (02 31) 4 76 47 80

www.view-dortmund.de

„Deutsche Gourmetküche, modernes Ambiente, toller Blick auf die Stadt“

Mama Mia

Chemnitzer Str. 38, 44139 Dortmund

Tel.: (02 31) 10 40 39

www.pizzeria-mama-mia.de

„Schicker Italiener mittlerer Preisklasse, gutes Essen“

Gehobene Klasse

Overkamp

Am Ellberg 1, 44265 Dortmund

Tel.: (02 31) 46 27 36

www.overkamp-gastro.de

„Dortmunder Traditions-Ausflugslokal mit slow-food-Küche, etwas außerhalb gelegen“

Restaurant Davidis im Pullmannhotel

Lindemannstr. 88, 44137 Dortmund

Tel.: (02 31) 9 11 30

www.pullmanhotels.com/de

„Von Power-Lunch bis Showküche, Nähe Westfalenhallen“

De Luca

Rheinlanddamm 199, 44139 Dortmund

Tel.: (02 31) 4 46 00 54

www.de-luca-dortmund.de

„Italienisches Restaurant mit noblemb Ambiente, Nähe Westfalenhallen“

Aqua im InHouse

Rosemeyerstr. 14, 44139 Dortmund

Tel.: (02 31) 91 29 53 70

<http://aqua-dortmund.com>

„Nobel-Italiener, gehobenes Ambiente“

Vivre im Hotel L'Arrivee

Wittbräckerstr. 565, 44267 Dortmund

Tel.: (02 31) 88 05 00

www.larrivee.de/restaurants/restaurant-vivre

„Etwas außerhalb gelegen, aber der Weg lohnt sich!“

La Cuisine Mario Kalweit

Lübkestr. 21, 44141 Dortmund

Tel.: (02 31) 5 31 61 98

www.artmanger.com

„Gehobene Küche vom „WDR-Koch“, stilvolles Ambiente“

Generelle Hinweise

- ☞ Die Vorträge sollen durch den Erstautor möglichst in freier Rede gehalten werden. Eine Verlegung in eine andere Sitzung ist nicht möglich.
- ☞ Kongresssprache: Deutsch (im Rahmen des International Forums: Englisch)
- ☞ Die Sitzungsleiter können in Einzelfällen über eine längere Diskussionsdauer und – falls erforderlich – über die Zulassung mehrerer Diskussionsbeiträge eines Kongressteilnehmers entscheiden. Die Sitzungsleiter sind berechtigt, die Diskussion zeitlich zu begrenzen oder ausfallen zu lassen, um die Einhaltung der für die Sitzung geplanten Vorträge zu ermöglichen.
- ☞ Der Vortragende hat das Recht auf ein Schlusswort.

Freier Vortrag

- ☞ Darstellung der Thematik im Rahmen eines 8-minütigen Vortrags plus 2 Minuten Diskussion. Abbildungen im PowerPoint-Format.

Kurzvortrag

- ☞ Kurze und prägnante Darstellung der Thematik im Rahmen eines 4-minütigen Vortrags plus 2 Minuten Diskussion. Abbildungen im PowerPoint-Format.

Digitale Posterpräsentation

- ☞ Posterausstellung erfolgt auch in diesem Jahr ausschließlich in digitaler Form: die einzelnen Poster können während des gesamten Kongresses an Poster-Terminals im Foyer des Goldsaals aufgerufen und betrachtet werden.
- ☞ Zusätzliche 3-minütige Erläuterung des Posters durch den Erstautor im Rahmen von Postersitzungen mit anschließender Diskussionsmöglichkeit von 2 Minuten. Das digitale Poster wird hierbei an die Leinwand projiziert; zusätzliche PowerPoint Präsentationen sind nicht gestattet.
- ☞ **Cave – neu in 2014:** Die digitalen Poster müssen bis spätestens 10. April 2014 online eingereicht werden. Die Erstautoren erhielten dazu einen personalisierten Online-Zugang zum Upload der Posterdateien.

Multimedia-Präsentation

- ☞ Filmbeiträge (durch Bild- und Toninhalt sich selbst erklärend) ohne einen zusätzlichen mündlichen Kommentar). Maximale Spieldauer: 15 Minuten.
- ☞ In der Multimedia-Sitzung werden die Beiträge nur einmal gezeigt; der Autor steht in dieser Zeit zur Diskussion zur Verfügung.

Informationen zur Kongresstechnik/Technischen Vorgaben Posterpräsentation

- ☞ Hinweise zur Kongresstechnik sowie für die Präsentation von Postern (Vorgaben zu Format, Größe, Layout etc.) wurden den Erstautoren mit dem Annahmeschreiben zugesandt. Zusätzlich stehen die Merkblätter zum Download auf der Kongresshomepage (www.hno.org/kongress) zur Verfügung.
- ☞ Informationen zur zentralen Medienannahme s. S. 176

Nota bene: Das Präsidium weist darauf hin, dass aufgrund der Vielzahl der wissenschaftlichen Beiträge auch im Interesse des letzten Vortragenden eines Blocks sowie der Folgesitzungen mit geeigneter Software auf die strikte Einhaltung der oben aufgeführten Redezeiten geachtet wird!

Vor dem Kongress:

- ☞ Referate (deutsch): „Laryngo-Rhino-Otologie“, Suppl. 1/2014, Georg Thieme Verlag (Versand an die Mitglieder der Gesellschaft)
- ☞ Abstracts (deutsch): German Medical Science, online: www.egms.de. Zusätzlich erhalten die Kongressteilnehmer eine Druckversion des Abstractbandes (Rheinware Verlag) im Tagungsbüro.

Nach dem Kongress:

- ☞ Poster: „Current Posters in Oto-Rhino-Laryngology, Head and Neck Surgery, Vol. X“, German Medical Science, online: www.egms.de
- ☞ Summaries (englisch): German Medical Science, online: www.egms.de (Einreichung: 15. Februar bis 30. Juni 2014 über die Homepage der Gesellschaft www.hno.org)
- ☞ Referate (englisch): „Current Topics in Oto-Rhino-Laryngology, Head and Neck Surgery, Vol. XII“ German Medical Science, Online-Veröffentlichung voraussichtlich Oktober 2014 über www.egms.de
- ☞ Vorträge auf Einladung/Rundtischgespräche: Eine Veröffentlichung als Zusammenfassung des Beitrags (max. 3 Textseiten) ist in der Ausgabe 11/2014 der „Laryngo-Rhino-Otologie“ (Thieme Verlag) möglich. Manuskripteinreichung per E-Mail bis spätestens 1. Juli 2014 an den Schriftleiter: Prof. Dr. med. Orlando Guntinas-Lichius, Jena (Email: orlando.guntinas@med.uni-jena.de)
- ☞ Freie Vorträge/Kurzvorträge/Poster/Multimediapräsentationen: Möglichkeit der Publikation als Originalarbeit bzw. in einer der Rubriken (Übersicht/Der interessante Fall/Tipps und Tricks) in „Laryngo-Rhino-Otologie“, Georg Thieme Verlag (Schriftleiter: O. Guntinas-Lichius, Jena), oder als erweitertes Manuskript in „HNO“, Springer Verlag (Schriftleiter: P. K. Plinkert, Heidelberg). In der Fußnote ist auf die Kongressveranstaltung 2014 in Dortmund hinzuweisen. Eine Absprache mit dem jeweiligen Schriftführer kann bereits auf dem Kongress getroffen werden.

DEUTSCHE GESELLSCHAFT FÜR HNO-HEILKUNDE, KOPF- UND HALS-CHIRURGIE E.V.

Präsidiumssitzung Dienstag, 27. Mai 2014, 12.30–15.00 Uhr
 Vorsitz: Prof. Dr. Th. Deitmer, Dortmund - Saal 14 -

Geschäftssitzung,
Teil 1: Wahlen Freitag, 30. Mai 2014, 9.00–11.00 Uhr
 Wahlleiter: Prof. Dr. W. Ey, Darmstadt – Wahlbüro, Registrierungsebene, Halle 1 –

Geschäftssitzung,
Teil 2: Mitgliederversammlung Freitag, 30. Mai 2014, 11.00–12.00 Uhr
 Leitung: Prof. Dr. Th. Deitmer, Dortmund – Halle 2 –

Deutsches Studienzentrum für HNO-Heilkunde (DSZ-HNO) Donnerstag, 29. Mai 2014, 15.30–17.00 Uhr
 Leitung: Prof. Dr. J. A. Werner, Marburg – Saal 17 –
 Dr. J. Löhler, Bad Bramstedt

ARBEITSKREISE

Vereinigung der Lehrstuhlinhaber Mittwoch, 28. Mai 2014, 11.00–13.00 Uhr
Teil 1: Gemeinsame Sitzung mit – Silbersaal –
Vereinigung der HNO-Chefärzte

Teil 2: Geschäftssitzung Mittwoch, 28. Mai 2014, 13.00–15.00 Uhr
 Leitung: Prof. Dr. Petra Ambrosch, Kiel – Saal 14 –

Vereinigung der HNO-Chefärzte Mittwoch, 28. Mai 2014, 11.00–13.00 Uhr
Teil 1: Gemeinsame Sitzung mit – Silbersaal –
Vereinigung der Lehrstuhlinhaber

Teil 2: Geschäftssitzung Mittwoch, 28. Mai 2014, 13.00–15.00 Uhr
 Leitung: Prof. Dr. R. Leuwer, Krefeld – Silbersaal –

HNO-Assistenten Donnerstag, 29. Mai 2014, 18.20–18.50 Uhr
 Leitung: K. Roushan, Basel (CH) – Saal 8 –

ARBEITSGEMEINSCHAFTEN/ARBEITSGRUPPEN/KOMMISSIONEN

(in alphabetischer Reihenfolge)

Kommission DRG Freitag, 30. Mai 2014, 13.00–13.30 Uhr
 Leitung: Prof. Dr. M. C. Jäckel, Schwerin – Saal 8 –
 Prof. Dr. D. Eßer, Erfurt

ArGe Endoskopie Freitag, 30. Mai 2014, 16.30–17.00 Uhr
 Leitung: Prof. Dr. C. Arens, Magdeburg – Silbersaal –

ArGru HNO-Begutachtung Freitag, 30. Mai 2014, 9.05–9.35 Uhr
 Leitung: Prof. Dr. T. Brusis, Köln – Saal 8 –
 Prof. Dr. E. F. Meister, Leipzig

Geschäftssitzungen/Informationsveranstaltungen

- ArGe **HNO-Infektiologie**
Leitung: Prof. Dr. P. Federspil, Homburg/S. Donnerstag, 29. Mai 2014, 16.40–17.10 Uhr
– Saal 8 –
- ArGe **Klinische Immunologie, Allergologie und Umweltmedizin**
Leitung: Prof. Dr. Heidi Olze, Berlin Freitag, 30. Mai 2014, 13.50–14.20 Uhr
– Silbersaal –
- Kommission **Leitlinien**
Leitung: Prof. Dr. Dr. h. c. H. Iro, Erlangen Mittwoch, 28. Mai 2014, 10.00–11.00 Uhr
– Silbersaal –
- ArGru **Manuelle Medizin in der HNO-Heilkunde**
Leitung: Priv.-Doz. Dr. M. Hölzl, Traunstein Freitag, 30. Mai 2014, 8.35–9.05 Uhr
– Saal 8 –
Prof. Dr. C. Arens, Magdeburg
- ArGe **Olfaktologie/Gustologie**
Leitung: Prof. Dr. Dr. h. c. K.-B. Hüttenbrink, Köln Freitag, 30. Mai 2014, 8.50–9.20 Uhr
– Silbersaal –
- ArGe **Onkologie**
Leitung: Prof. Dr. A. Dietz, Leipzig Donnerstag, 29. Mai 2014, 18.30–19.00 Uhr
– Saal 15/16 –
- ArGe **Pädiatrische HNO-Heilkunde**
Leitung: Prof. Dr. Th. Deitmer, Dortmund Freitag, 30. Mai 2014, 16.35–17.05 Uhr
– Saal 15/16 –
- ArGe **Plastische, rekonstruktive und ästhetische Kopf-Hals-Chirurgie (APKO)**
Leitung: Prof. Dr. Dr. R. Siegert, Recklinghausen Samstag, 31. Mai 2014, 9.10–9.40 Uhr
– Halle 2 U –
- ArGru **Psychosomatik in der HNO-Heilkunde**
Leitung: Dr. Astrid Marek, Bochum Freitag, 30. Mai 2014, 14.00–14.30 Uhr
– Saal 8 –
- ArGe **Rhinologie/Rhinochirurgie**
Leitung: Priv.-Doz. Dr. A. G. Beule, Greifswald Donnerstag, 29. Mai 2014, 17.00–17.30 Uhr
– Saal 15/16 –
- ArGe **Schädelbasis- und kraniofaziale Chirurgie (ASKRA)**
Leitung: Prof. Dr. Dr. h. c. J. Schipper, Düsseldorf Donnerstag, 29. Mai 2014, 13.40–14.10 Uhr
– Saal 9/10 –
- ArGe **Schlafmedizin**
Leitung: Prof. Dr. Th. Verse, Hamburg Samstag, 31. Mai 2014, 11.30–12.00 Uhr
– Saal 9/10 –
- ArGru **Speicheldrüsenkrankungen**
Leitung: Prof. Dr. O. Guntinas-Lichius, Jena Sonntag, 1. Juni 2014, 9.35–10.05 Uhr
– Silbersaal –
Prof. Dr. J. Ußmüller, Regensburg
- ArGe **Ultraschall und assoziierte Verfahren**
Leitung: Priv.-Doz. Dr. A. Bozzato, Homburg/S. Donnerstag, 29. Mai 2014, 13.35–14.05 Uhr
– Silbersaal –
- ArGru **Vorbereitung zum HNO-Facharzt**
Leitung: Prof. Dr. Th. Eichhorn, Cottbus Donnerstag, 29. Mai 2014, 17.50–18.20 Uhr
– Saal 8 –

WEITERE VEREINIGUNGEN/GESELLSCHAFTEN/BERUFSVERBÄNDE

- | | |
|--|--|
| <p>Deutscher Berufsverband der HNO-Ärzte e.V., Neumünster
Leitung: Dr. D. Heinrich, Hamburg</p> | <p>Donnerstag, 29. Mai 2014, 14.30–15.30 Uhr
– Saal 8 –</p> |
| <p>Collegium ORLAS
Leitung: Prof. Dr. Barbara Wollenberg, Lübeck</p> | <p>Donnerstag, 29. Mai 2014, 14.30–15.00 Uhr
– Saal 5 –</p> |
| <p>Interessengemeinschaft Humanitär im Ausland tätige HNO-Ärzte
Leitung: Prof. Dr. Th. Eichhorn, Cottbus</p> | <p>Freitag, 30. Mai 2014, 8.50–9.20 Uhr
– Saal 15/16 –</p> |
| <p>Deutsch-Französische HNO-Gesellschaft
Leitung: Prof. Dr. Dr. h. c. K.-B. Hüttenbrink, Köln
Dr. A. Boehm, Leipzig</p> | <p>Samstag, 31. Mai 2014, 9.00–9.30 Uhr
– Saal 9/10 –</p> |
| <p>Spanisch-Deutsche Gesellschaft für HNO-Heilkunde, Kopf- u. Hals-Chirurgie
Leitung: Prof. Dr. Dr. h. c. Th. Zahnert, Dresden
Priv.-Doz. Dr. C. Offergeld, Freiburg</p> | <p>Freitag, 30. Mai 2014, 16.30–17.00 Uhr
– Saal 17 –</p> |
| <p>Deutsch-Chinesische HNO-Gesellschaft
Leitung: Prof. Dr. N. Stasche, Kaiserslautern
Prof. Dr. K. Hörmann, Mannheim
Prof. Dr. J. Müller, München
Prof. Dr. D. Han, Beijing (CN)
Prof. Dr. Z. Gao, Beijing (CN)
Prof. Dr. L. Yu, Beijing (CN)</p> | <p>Donnerstag, 29. Mai 2014, 17.30–18.00 Uhr
– Saal 17 –</p> |

Verzeichnis der Referenten

(Die Referenten der Universitäts-HNO-Kliniken in Deutschland werden im Verzeichnis aus Platzgründen nur mit dem Ortsnamen aufgeführt; die Adressen der entsprechenden Kliniken werden auf der S. 218 aufgeführt)

HV = Hauptvortrag/ML = Main Lecture/POD = Podiumsdiskussion, Panel Discussion/
REF = Referat/RT = Rundtischgespräch, Round Table Discussion/VaE = Vortrag auf Einladung/
WUL = Wullstein-Vorlesung

A	Abdel-Aziz , Tarek, Dr. med., Städt. HNO-Klinik gGmbH, Teutoburger Str. 50, 33604 Bielefeld	366.
	Abrams , Jürgen, Dr. med. Dr. med. dent., Heessener Markt 2, 59073 Hamm	18., RT = 220.
	Adams , Doris, Dipl.-Päd., Hörzentrum, MH, Karl-Wiechert-Allee 3, 30625 Hannover	276.
	Aderhold , Christoph, Dr. med., Mannheim (Klinik 28)	201.
	Ahmed , Mohamed, Dr., Faculty of med. fayoum univ., ET-63717 Fayoum	226.
	Ahrens , Kathrin, Gießen (Klinik 13)	250.
	Al Kadah , Basel, Dr. med., Homburg/S. (Klinik 20)	330., 338.
	Alagic-Smailbegovic , Jasminka, Prof. M. D., PhD., Univ. of Sarajevo, ENT Clinic, Bolnicka 25, BIH-71000 Sarajevo	679.
	Albrecht , Angelika, Dr., Düsseldorf (Klinik 08)	534.
	Albrecht , Christiane, Dr. med., Städt. HNO-Klinik gGmbH, Teutoburger Str. 50, 33604 Bielefeld	58.
	Aldag , Carsten, Klinikum Dortmund, HNO-Klinik, Beurhausstr. 40, 44137 Dortmund	262.
	Alexiou , Christoph, Prof. Dr. med., Erlangen (Klinik 09)	588.
	Alqurashi , Mamdoh, Dr., Aachen (Klinik 01)	492.
	Ambrosch , Petra, Prof. Dr. med., Kiel (Klinik 22)	RT = 16., 610.
	Anagiotos , Andreas, Dr. med., Köln (Klinik 23)	547.
	Angerer , Florian, Dr. med., Erlangen (Klinik 09)	802.
	Arens , Christoph, Prof. Dr. med., Magdeburg (Klinik 26)	VaE = 244.
	Arndt , Susan, Priv.-Doz. Dr. med., Freiburg (Klinik 12)	61., VaE = 452.
	Arnold , Andreas, Dr. med., Univ. HNO-Klinik, Inselspital, CH-3010 Bern	436.
	Arnold , Heinz, Dr. med., Tübingen (Klinik 35)	386.
	Arnolds , Judith, Essen (Klinik 10)	540.
	Arslanagic , Rusmir, Dr. med., Univ. of Sarajevo, ENT Clinic, Bolnicka 25, BIH-71000 Sarajevo	409.
	Artinger , Verena, Dr. med., Regensburg (Klinik 33)	532.
	Arweiler-Harbeck , Diana, Priv.-Doz. Dr. med., Essen (Klinik 10)	541.
	Aschendorff , Antje, Prof. Dr. med., Freiburg (Klinik 12)	555.
	Assenova , Katya, Dr. med., Military Medical Acad., ENT Clinic, 1, St. Georgi Sofijski blvd., BG-1606 Sofia	128.

Verzeichnis der Referenten

B	Bach , Ádám, M.D, Univ. Szeged, Dept. ORL, Tisza Lajos krt 111, H-6725 Szeged	222.
	Bachmann , Jörg, Dr. med. Dipl.-Ing., Karl-Hansen-Klinikum, HNO-Klinik, Antoniusstr. 19, 33175 Bad Lippspringe	781.
	Badewien , Jonas, Würzburg (Klinik 37)	461.
	Balica , Nicolae Constantin, M.D., PhD, Univ. Victor Babes, Dept. ENT, Bd. Revolutiei No. 6, RO-300054 Timisoara	484.
	Baljić , Izet, Dipl.-Ing. M. Sc., Helios-Kliniken, HNO-Klinik, Nordhäuser Str. 74, 99089 Erfurt	113.
	Balsevicius , Tomas, PhD., Lithuanian med. Univ. Dept. ORL, Eiveniu 2, LT-50009 Kaunas	33.
	Balster , Sven, Hannover (Klinik 18)	827.
	Banczyk , Alexandra A., Helios-Kliniken, HNO-Klinik, Rudolf-Virchow-Str. 2, 04552 Borna	77.
	Barche , Doreen, Magdeburg (Klinik 26)	142.
	Bardanis , Ioannis, Dr., General Hospital of Ikaria, Agios Kirikos, GR-83300 Ikaria	353.
	Bas , Murat, Priv.-Doz. Dr. med., München (Klinik 30)	229.
	Bast , Florian, Dr. med., Chelsia and Westminster Hospital, 369 Fulham Road, GB-SW10 9NH London	356.
	Basta , Dietmar, Priv.-Doz. Dr. rer. nat., Unfallklinikum, HNO-Klinik, Warener Str. 7, 12683 Berlin	VaE = 456.
	Basterra , Jorge, Prof. Dr., Plaza Legion Española 4, E-46010 Valencia	212.
	Bauer , Christina, Unfallklinikum, HNO-Klinik, Warener Str. 7, 12683 Berlin	644.
	Bauer , Gabriele, Dr. med., Klinikum Nordstadt, HNO-Klinik, Haltenhoffstr. 41, 30167 Hannover	35.
	Baumeister , Philipp, Priv.-Doz. Dr. med., München (Klinik 31)	419.
	Becirovic , Mersiha, M.D., Univ. of Sarajevo, ENT Clinic, Bolnicka 25, BIH-71000 Sarajevo	282.
	Beck , Franziska, cand. med. dent., Würzburg (Klinik 37)	660.
	Beck , Rainer L., Dr. med., Abt. Phon./Päd., Freiburg (Klinik 12)	270.
	Becke , Karin, Dr., Cnopf'sche Kinderkl. Hallerwiese, Sankt-Johannis-Mühlgasse 19, 90419 Nürnberg	REF = 8.
	Becker , Christoph, Dr. med., Freiburg (Klinik 12)	336.
	Becker , Sven, Dr. med., München (Klinik 31)	99.
	Beeres-Scheenstra , Renske, Dr. med., Academic Medical Center, Meibergdreef 9, NL-1105 Amsterdam	699.
	Beleites , Thomas, Dr. med., Dresden (Klinik 07)	759.
	Benthem , van Peter Paul G., Dr. med., Gelre Ziekenhuis, KNO, Albert Schweizerlaan 31, NL-7334 DZ Apeldoorn	ML = 25.
	Bere , Zsofia, Dr., Univ. Szeged, Dept. ORL, Tisza Lajos krt 111, H-6725 Szeged	470.
	Berger , Franziska, cand. med., Rostock (Klinik 34)	187.

Verzeichnis der Referenten

Bergmann , Christoph, Priv.-Doz. Dr. med., Essen	(Klinik 10)	310.
Bernbeck , Benedikt, Dr. med., Klinikum Dortmund, Kinderzentrum, Beurhausstr. 40, 44137 Dortmund		HV = 14.
Bernd , Eva, Marburg	(Klinik 29)	350.
Bernhardt , Marlen, Dr. med., Würzburg	(Klinik 37)	679.
Bertlich , Mattis Ralf O., Göttingen	(Klinik 14)	38.
Betz , Christian S., Priv.-Doz. Dr. med., München	(Klinik 31)	774.
Beule , Achim Georg, Priv.-Doz. Dr. med., Greifswald	(Klinik 15)	504.
Beutner , Caroline, Dr. med., Düsseldorf	(Klinik 08)	179.
Beutner , Dirk, Prof. Dr. med., Köln	(Klinik 23)	632.
Bezas , Vasileios, Gartenstr. 8, 34125 Kassel		178.
Bienstein , Christel, Professor, Universität Witten/Herdecke, Fakultät f. Gesundheit, Stockumer Str. 12, 58453 Witten		258.
Bier , Henning, Prof. Dr. med., München	(Klinik 30)	VaE = 196.
Bier , Johannes, Dr. med., Hamburg	(Klinik 17)	36.
Birk , Richard, Dr. med., Mannheim	(Klinik 28)	719.
Bischof , Ferdinand, Ulm	(Klinik 36)	326.
Bitter , Thomas, Priv.-Doz. Dr. med., Jena	(Klinik 21)	235.
Blaser , Evelyn, Würzburg	(Klinik 37)	663.
Blödow , Alexander, Dr. med., Helios-Klinikum B.-Buch, HNO-Klinik, Schwanebecker Chaussee 50, 13125 Berlin		39.
Blom , H. M., Prof. Dr. med., HagaZiekenhuis, KNO, Sportlaan 600, NL-2566 MJ Den Haag		ML = 30.
Böckenfeld , Yvonne, Dr. med., Münster	(Klinik 32)	352.
Böcker , Armin Julius, Dr. med., Münster	(Klinik 32)	296.
Böckler , Raimund, Prof. Dr. med., SRH Fachhochschule für Gesundheit Gera, Hermann-Drechsler-Str. 2, 07548 Gera		VaE = 575.
Bödeker , Carsten C., Prof. Dr. med., Helios Kliniken, HNO-Klinik, Große Parower Str. 47-53, 18435 Stralsund		RT = 220.
Bodlaj , Robert, Dr. med., Bamberger Str. 7, 96215 Lichtenfels		794.
Boduc , Mehtap, Marburg	(Klinik 29)	773.
Boehm , Andreas, Dr. med., Leipzig	(Klinik 24)	323.
Bohr , Christopher, Priv.-Doz. Dr. med., Erlangen	(Klinik 09)	121.
Boia , Eugen Radu, Dr. med., Spitalul Clinic Municipal Timisoara, Bld. Mihai Viteazul nr.44 ap.6, RO-300222 Timisoara		231.
Boldt , Ralf, Klinikum Oldenburg, EDV Abt., Rahel-Straus-Str. 10, 26133 Oldenburg		RT = 465.
Bootz , Friedrich, Prof. Dr. med. Dr. h. c., Bonn	(Klinik 06)	POD = 15.
Böttcher , Arne, Dr. med., Berlin	(Klinik 03)	126.
Böttcher , Christoph, Dr. med., SRH-Zentralklinikum, HNO-Klinik, Albert-Schweitzer-Str. 2, 98527 Suhl		683.
Bozorg Grayeli , Alexis, Prof. Dr. med., Service d'ORL, Hospital CHU Dijon, 3 Rue de Faubourg Raines, F-21000 Dijon		RT = 219.

Verzeichnis der Referenten

Bozzato , Victoria, Dr. med., Homburg/S.	(Klinik 20)	450.
Brase , Christoph, Dr. med., Erlangen	(Klinik 09)	818.
Braumann , Bert, Prof. Dr., Poliklinik für Kieferorthopädie, Kerpener Str. 32, 50931 Köln		RT = 458.
Braun , Hannes, Univ. Prof. Dr., Univ. HNO-Klinik, Auenbruggerplatz 26/28, A-8036 Graz		RT = 206.
Bremen , Tobias van, Dr. med., Bonn	(Klinik 06)	399.
Breunig , Christine, Dr. med., Unfallklinikum, HNO-Klinik, Warener Str. 7, 12683 Berlin		623.
Brieger , Jürgen, Priv.-Doz. Dr. phil. nat., Mainz	(Klinik 27)	149.
Bruchhage , Karl-Ludwig, Lübeck	(Klinik 25)	721.
Brüggemann , Petra, Dr. phil. Dipl.-Psych., Tinnituszentrum der Charité, Charitéplatz 1, 10117 Berlin		299.
Brunner , Franz X., Prof. Dr. med. Dr. med. dent., Zentralklinikum, HNO-Klinik, Sauerbruchstr. 6, 86179 Augsburg		HV = 712.
Brus , Johannes, Dr. med., Asklepios Klinik Harburg, HNO-Abt., Eißendorfer Pferdeweg 52, 21075 Hamburg		797.
Buchal , Ariane, Dr. med., Helios-Kliniken, HNO-Klinik, Pieskower Str. 33, 15526 Bad Saarow		703.
Buchberger , Anna Maria Stefanie, München	(Klinik 30)	813.
Bücheler , Markus, Priv.-Doz. Dr. med., Evang. Krankenhaus, HNO-Abt., Waldstr. 73, 53177 Bonn		VaE = 713.
Büchner , Andreas, Dr., Hannover	(Klinik 18)	66.
Büchsenschütz , Kerstin, Essen	(Klinik 10)	716.
Budach , Wilfried, Prof. Dr. med., Univ. Klinik f. Strahlentherapie, Moorenstr. 5, 40225 Düsseldorf		RT = 16., RT = 208.
Büntzel , Jens, Priv.-Doz. Dr. med. habil., Südharzkrh., HNO-Klinik, gGmbH, Dr. Robert-Koch-Str. 39, 99734 Nordhausen		HV = 603.
Burghartz , Marc, Dr. med., Würzburg	(Klinik 37)	728.
Burton , Martin, Prof. MA DM FRCS, ENT Dept. West Wing, John Radcliff Hospital, GB-Oxford OX3 9DU		POD = 26.
Busch , Chia-Jung, Dr. med., Hamburg	(Klinik 17)	592.
Busch , Susan, Hörzentrum, MH, Karl-Wiechert-Allee 3, 30625 Hannover		747.
C Caesar , Lisa, MSc, Bundeswehrkrh., HNO-Abt., Oberer Eselsberg 40, 89081 Ulm		486.
Canis , Martin, Prof. Dr. med., Göttingen	(Klinik 14)	829.
Cazan , Dorothea, Mannheim	(Klinik 28)	390.
Chaaban , Ali Eric, Klinikum Chemnitz, HNO-Klinik, Flemmingstr. 2, 09116 Chemnitz		368.
Chaker , Adam, Dr. med., München	(Klinik 30)	239.
Chatziavramidis , Angelos, Dr., HNO-Klinik, Städt. Krankenhaus, AP. Luka I, GR-58100 Giannitsa		RT = 477.

Verzeichnis der Referenten

Christov , Florian, Essen	(Klinik 10)	498.
Cirticioiu , Alexandra, Mures County Hosp. Dept. ENT, Prometeu Street 1/1 ap. 15, RO-217520 Turceni		32.
Claßen , Carolina Anna, cand. med., München	(Klinik 30)	403.
Colter , Lena, Düsseldorf	(Klinik 08)	318.
Coordes , Annekatriin, Dr. med., Berlin	(Klinik 04)	200.
Corrales , Javier, Würzburg	(Klinik 37)	397.
Cosgarea , Marcel, Prof. Dr. med., Clinica ORL, Clinicilor No. 4–6, RO-400006 Cluj-Napoca		518.
Cotton , Robin T., Prof. Dr. med., Univ. of Cincinnati, Dept. ORL, 3333 Burnet Ave, USA-MLC 2018 Cincinnati, Ohio 45229		WUL = 205.
Cotulbea , Stan, Prof. Dr. med., Univ. Victor Babes, Dept. ENT, Bd. Revolutiei No. 6, RO-30030 Timisoara		483.
Csanády , Miklos, M.D., PhD, Univ. Szeged, Dept. ORL, Tisza Lajos krt 111, H-6725 Szeged		490.
Csiszér , Irén, PhD Student, Mures County Hosp. Dept. ENT, Transilcaniei Street 130, RO-547530 Singeorgiu de Mures		328.
Cuny , Clemens Sebastian, Frankfurt/M.	(Klinik 11)	650.
Cypko , Mario, Dipl.-Inf., Innovation Center Computer Assisted Surgery, Sammelweisstr. 14, 04103 Leipzig		628.
D Dalchow , Carsten, Priv.-Doz. Dr. med., Hamburg	(Klinik 17)	73.
Damm , Michael, Prof. Dr. med., Köln	(Klinik 23)	232.
Darbinjan , Alexander, Dresden	(Klinik 07)	668.
Därr , Markus, Lübeck	(Klinik 25)	396.
Davaris , Nikolaos, Magdeburg	(Klinik 26)	189.
Dazert , Stefan, Prof. Dr. med., Bochum	(Klinik 05)	POD = 203.
Deggerich , Anke, Dr., DFG, Gruppe Lebenswissenschaften 1, Kennedyallee 40, 53175 Bonn		RT = 207.
Deichmüller , Cordula M. C., Dr. med., Klinikum Nordstadt, HNO-Klinik, Haltenhoffstr. 41, 30167 Hannover		55., RT = 206.
Deitmer , Thomas, Prof. Dr. med., Klinikum Dortmund, HNO-Klinik, Beurhausstr. 40, 44137 Dortmund		RT = 16.
Delank , K.-Wolfgang, Prof. Dr. med., Städt. HNO-Klinik, Bremser Str. 79, 67063 Ludwigshafen		
Deutsch , Jochen, Dr. med., Städt. HNO-Klinik, Bremser Str. 79, 67063 Ludwigshafen		339.
Di Dio , Diana, Dr. med., Katharinenhospital, HNO-Klinik, Kriegsbergstr. 60, 70174 Stuttgart		523.
Diebowski , Sandra, Jena	(Klinik 21)	531.
Diensthuber , Marc, Dr. med., Frankfurt/M.	(Klinik 11)	814a.
Diesner , Hartmut, Dr. med., Städt. HNO-Klinik, Bremser Str. 79, 67063 Ludwigshafen		839.
Diogo , Isabell, Dr. med, Marburg	(Klinik 29)	615.

Verzeichnis der Referenten

Dippold , Sebastian, Dr. med., Freiburger Inst. f. Musikermedizin, Breisacher Str. 60, 79106 Freiburg	122.
Diziol , Caroline, Univ. HNO-Klinik, Sekt. Phon./Päd., Lehener Str. 88, 79106 Freiburg	139.
Dombrowski , Tobias, Bochum (Klinik 05)	513.
Dominas , Nina, Essen (Klinik 10)	107.
Doobe , Gunnar, Unfallklinikum, HNO-Klinik, Warener Str. 7, 12683 Berlin	388.
Dorn , Linda Josephine, Dr. med., Berlin (Klinik 02)	416.
Döscher , Johannes, München (Klinik 30)	365.
Draf , Clara Sophia, Dr. med., Greifswald (Klinik 15)	104.
Dreher , Alfred, Dr. med., München (Klinik 31)	447.
Dreier , Gabriele, Dr. med., Studienzentrum Freiburg, Elsässer Str. 2, 79110 Freiburg	RT = 207.
Drira , Malek, Städt. HNO-Klinik, Auenweg 38, 06847 Dessau	255.
Drüg-Skamel , Stefanie, Dr. med., AMEOS Klinikum, HNO-Klinik, Gleimstr. 5, 38820 Halberstadt	686.
Dubach , Patrick, Dr. med., ICCAS, Semmelweisstr. 14, 04103 Leipzig	762.
Duong Dinh , Thien An, Dr. med., Aachen (Klinik 01)	44.
Dulguerov , Pavel, Prof. Dr. med., Univ. Hospital, Dept. ORL, 4, rue Gabrielle Perret-Gentil, CH-1211 Genf 14	RT = 27.
Durisin , Martin, Dr. med., Hannover (Klinik 18)	319.
Dürr , Stephan, Dr. med., Erlangen (Klinik 09)	589.
E Ebrahimpoor , Sedighe, Hannover (Klinik 18)	476.
Echternach , Matthias, Prof. Dr. med., Freiburger Inst. f. Musikermedizin, Breisacherstr. 60, 79106 Freiburg	463.
Eckel , Hans Edmund, Prof. Dr. med., LKH, HNO-Abt., St. Veiter Str. 47, A-9026 Klagenfurt	RT = 208.
Eckardt , Anne, Dr. med., Frankfurt/M. (Klinik 11)	180.
Ehrenreich , Jovine, cand. med., Marburg (Klinik 29)	161.
Ehrt , Karsten, Dipl.-Ing., Rostock (Klinik 34)	656.
Ehteshami , Sara, Dr., Mazandaran Univ. of Med. Sciences, Education Development Center, IR-Sari	789.
Eiber , Albrecht, Dr.-Ing., ITM, Univ. Stuttgart, Pfaffenwaldring 9, 70569 Stuttgart	115.
Eichhorn , Klaus W. G., Dr. med., Bonn (Klinik 06)	190.
Eichhorn , Thomas, Prof. Dr. med., Carl-Thiem-Klinikum, HNO-Klinik, Thiemstr. 111, 03048 Cottbus	HV = 103., 428.
El Batawi , Ahmed Mahmoud, Dr., Kasr El Aini Hosp. Med. Faculty, 159 Sudan Street of Dameet DI-Dewal, ET-12411 El Mohandeseen, Giza	491.
Ell , Jascha, München (Klinik 30)	687.
Eloy , Philippe, Prof. Dr. med., CHU Dinant Mont Godinne, ENT department, Av. Thérassé, 1, B-5530 Yvoir	ML = 482.
Endemann , Elias, Frankfurt/M. (Klinik 11)	543.

Verzeichnis der Referenten

Englhard , Anna Sophie, Dr. med., München	(Klinik 31)	607.
Ernst , Arneborg, Prof. Dr. med., Unfallklinikum, HNO-Klinik, Warener Str. 7, 12683 Berlin		RT = 464.
Ernst , Benjamin Philipp, Frankfurt/M.	(Klinik 11)	769.
Eßer , Dirk, Prof. Dr. med., Helios-Kliniken, HNO-Klinik, Nordhäuser Str. 74, 99089 Erfurt		RT = 465.
Evers , Theo, Dr. med., Bundeswehrkrh., HNO-Abt., Oberer Eselsberg 40, 89081 Ulm		56.
F Faber , Anne, Dr. med., Mannheim	(Klinik 28)	357.
Fagan , Johannes Jacobus, Prof., Univ. of Cape Town, Dept. ORL, H-53 Old Main Bldg, GSH, ZA-Cape Town		ML = 28.
Fazel , Asita, Dr. med., Kiel	(Klinik 22)	606.
Federspil , Philippe Andre, Priv.-Doz. Dr. med., Heidelberg	(Klinik 19)	POD = 203.
		340.
Fehily , Claere, Dr., Wrightington & Leigh Health Found. Trust, Wigan Lane, GB-WWN1 2 NN Wigan		371.
Finkensieper , Mira, Dr. med., Jena	(Klinik 21)	125.
Fischer , Milos, Dr. med., Leipzig	(Klinik 24)	446.
Fissahn , Susanne, Fahl Medizintechnik-Vertrieb GmbH, August-Horch-Str. 4 A, 51149 Köln		265.
Folz , Benedikt J., Prof. Dr. med., Karl-Hansen-Klinikum, HNO-Klinik, Antoniusstr. 19, 33175 Bad Lippspringe		HV = 493.
Formánek , Martin, MuDr., Univ. Hosp. Ostrava, Dept. ENT, 17 Listopadu, CZ-70852 Ostrava		225.
Förster , Gerhard, Dr. med., SRH Wald-Klinikum, HNO-Klinik, Straße des Friedens 122, 07548 Gera		119.
Förster-Ruhrmann , Ulrike, Dr. med., Berlin	(Klinik 03)	725.
Frahm , Uta Marie, Essen	(Klinik 10)	173.
Franke , Nora, Dr. med., Marburg	(Klinik 29)	451.
Franke-Trieger , Annett, Dipl.-Phys., Cochlear Implant Zentrum, Fetscherstr. 74, 01307 Dresden		544.
Franzen , Achim, Dr. med., Ruppiner Kliniken, HNO-Klinik, Fehrbelliner Str. 38, 16816 Neuruppin		20.
Freimann , Konstanze, Klinikum Nordstadt, HNO-Klinik, Haltenhoffstr. 41, 30167 Hannover		786.
Frenzel , Henning, Priv.-Doz. Dr. med., Lübeck	(Klinik 25)	VaE = 453.,
		754.
Freuschle , Alexandra, Dr. med., Mannheim	(Klinik 28)	536.
Friedrich , Daniel, Ulm	(Klinik 36)	98.
Friedrich , Hergen, Univ. HNO-Klinik, Inselspital, CH-3010 Bern		309.
Fritsche , Günther, Dr. rer. nat., Klinik, Poliklinik f. Neurologie, Hufelandstr. 55, 45147 Essen		RT = 464.
Fritz , Tanja Angelina, Düsseldorf	(Klinik 08)	570.

Verzeichnis der Referenten

Froböse , Nina, Dr. med., Ulm	(Klinik 36)	253.
Froelich , Katrin, Dr., Würzburg	(Klinik 37)	809.
Fröschl , Uta, Dr. med., Beit Cure Hospital, Great North Road, ZM-P.O. 36961 Lusaka		429.
Fruth , Kai, Priv.-Doz. Dr. med., HSK-Klinik, HNO-Abt., Ludwig-Erhard-Str. 100, 65199 Wiesbaden		279.
Fuchs , David, Dr. med, Helios-Klinikum B.-Buch, HNO-Klinik, Schwanebecker Chaussee 50, 13125 Berlin		384.
Fuchs , Michaela, Dr. med., Woogmorgen 10, 67292 Kirchheimbolanden		430.
Funk , Sonja, Essen	(Klinik 10)	291.
G Gahleitner , Constanze, Dr. med., München	(Klinik 30)	780.
Gahlen , Felix, Dr. med., Bochum	(Klinik 05)	549.
Gärtner , Henrike, Berlin	(Klinik 03)	654.
Gärtner , Lutz, Dr. rer. nat, HNO-Klinik, MH, Hörzentrum, Karl-Wiechert-Allee 3, 30625 Hannover		554.
Gebhardt , Bastian, Berlin	(Klinik 03)	681.
Gehrke , Thomas, Würzburg	(Klinik 37)	744.
Gehrt , Anna, Göttingen	(Klinik 14)	564.
Geisler , Antje, Freiburg	(Klinik 12)	67.
Geißler , Christin, Dipl.-Biol., Frankfurt/M.	(Klinik 11)	153.
Geißler , Katharina, Dr. med., Jena	(Klinik 21)	402.
Geißler , Mareike, Rostock	(Klinik 34)	405.
Geisthoff , Urban W., Priv.-Doz. Dr. med., Essen	(Klinik 10)	731.
Gekeler , Julia, Dr. med., Köln	(Klinik 23)	252.
Gellner , Verena, Dr. med. univ., Universitätsklinik für Neurochirurgie, Auenbruggerplatz 2, A-8036 Graz		ML = 481.
Gellrich , Nils-Claudius, Univ.-Prof. Dr. med. Dr. med. dent., MKG-Klinik, MH, Carl-Neuberg-Str. 1, 30625 Hannover		RT = 206.
Georgiev , Georgi, MBAL St. Marina Varna, Petar Raichev 35, BG-9000 Varna		424.
Geraedts , Max, Univ.-Prof. Dr. med., Institut für Gesundheitsforschung, Alfred-Herrhausen-Str. 50, 58448 Witten		POD = 26.
Gerdes , Timo, Hörzentrum, MH, Karl-Wiechert-Allee 3, 30625 Hannover		758.
Giercke , Kathleen, Helios-Kliniken, HNO-Klinik, Pieskower Str. 33, 15526 Bad Saarow		778.
Giere , Thomas, HNO-Klinik, MH, Hörzentrum, Carl-Neuberg-Str. 1, 30625 Hannover		349.
Ginzkey , Christian, Dr. med., Würzburg	(Klinik 37)	584.
Giourgas , Alexandros, Dipl.-Päd., HNO-Klinik, MH, Hörzentrum, Karl-Wiechert-Allee 3, 30625 Hannover		562.
Girth , Lara, Frankfurt/M.	(Klinik 11)	580.
Glaas , Marcel, Düsseldorf	(Klinik 08)	777.
Glas , Sophie, Dr. med., Würzburg	(Klinik 37)	65.

Verzeichnis der Referenten

Glien , Alexander, Dr. med., Halle/S.	(Klinik 16)	508.
Gliese , Alexandra, Hamburg	(Klinik 17)	666.
Göktas , Önder, Priv.-Doz. Dr. med., Giesebrechstr. 7, 10629 Berlin		234.
Gostian , Antoniu-Oreste, Dr. med., Köln	(Klinik 23)	749.
Götz , Viola, Dr. med., Katharinenhospital, HNO-Klinik, Kriegsbergstr. 60, 70174 Stuttgart		673.
Graefe , Hendrik, Dr. med., Asklepios HNO-Klinik St. Georg, Lohmühlenstr. 5, 20099 Hamburg		21.
Granitzka , Thordis, Jena	(Klinik 21)	167.
Graß , Inse, St. Joseph-Stift, HNO-Klinik, Schwachhauser Heerstr. 54, 28209 Bremen		364.
Graß , Sylvia, Dr. med., Klinikum Nordstadt, HNO-Klinik, Haltenhoffstr. 41, 30167 Hannover		512.
Graumüller , Sylke, Dr. med., Krankenhaus Güstrow, HNO-Abt., Friedrich-Trendelenburg-Allee 1, 18273 Güstrow		527.
Grebe , Laura, cand. med., Homburg/S.	(Klinik 20)	177.
Greve , Jens, Dr. med., Ulm	(Klinik 36)	422.
Grosheva , Maria, Dr. med., Köln	(Klinik 23)	676.
Großöhmichen , Martin, Dipl.-Ing., Hannover	(Klinik 18)	745.
Grüters-Kieslich , Annette, Univ.-Prof. Dr. med., Dekanin der Medizinischen Fakultät der Charité, Charitéplatz 1, 10117 Berlin		RT = 207.
Guder , Ellen, Dr. med., Rostock	(Klinik 34)	385.
Gudziol , Volker, Priv.-Doz. Dr. med., Dresden	(Klinik 07)	106.
Gulba , Dietrich, Prof. Dr. med., St. Marien-Hospital, Innere Medizin, Nürnberger Str. 10, 46117 Oberhausen		POD = 459.
Güldner , Christian, Dr. med., Marburg	(Klinik 29)	320.
Guntinas-Lichius , Orlando, Prof. Dr. med., Jena	(Klinik 21)	445.
Gürkov , Robert, Priv.-Doz. Dr. med., München	(Klinik 31)	817.
Gurr , André, Dr. med., Bochum	(Klinik 05)	373.
H Haack , Mareike, München	(Klinik 31)	793.
Hackenberg , Stephan, Priv.-Doz. Dr. med., Würzburg	(Klinik 37)	281.
Hädicke , Jana, AMEOS Klinikum, HNO-Klinik, Gleimstr. 5, 38820 Halberstadt		57.
Hafez , Joumanah, Dr., Leipzig	(Klinik 24)	321.
Hagen , Rudolf, Prof. Dr. med. Dr. h. c., Würzburg	(Klinik 37)	120., HV = 344.
Hajdu , Zuzana, München	(Klinik 30)	243.
Halimeh , Susan, Dr., GZRR Gerinnungszentrum Rhein/Ruhr, Koengstr. 13, 47051 Duisburg		224.
Hamann , Karl-Fr., Prof. Dr. Dr. med., HNO-Klinik Dr. Gärtner, Possartstr. 27, 81679 München		46.
Hanga , Darinka, Düsseldorf	(Klinik 08)	317.
Hansen , Stefan, Dr. med., Düsseldorf	(Klinik 08)	438.

Verzeichnis der Referenten

Hanssen , Sebastian, Dr. med., Münster	(Klinik 32)	292.
Harati , Ali, Dr., Neurochirurgische Klinik, Münsterstr. 240, 44145 Dortmund		85.
Harnisch , Wilma, Dr. med., Würzburg	(Klinik 37)	553.
Harréus , Ulrich, Prof. Dr. med., Evang. Krankenhaus, HNO-Abt., Kirchfeldstr. 40, 40217 Düsseldorf		583.
Härtel , Meike, Städt. HNO-Klinik, Auenweg 38, 06847 Dessau		166.
Hassan , Osama, Cairo University, Haram, Giza, ET-00202 Giza		488.
Hassan Nia , Fatemeh, Iran University of Medical Science, Emam Khomainsi Hospital, Keshavarz Bulevard, IR-79771 Tehran		230.
Hasselbacher , Katrin, Dr. med., Lübeck	(Klinik 25)	415.
Hassepaß , Frederike, Dr. med., Freiburg	(Klinik 12)	60.
Haßkamp , Pia, Dr. med., Essen	(Klinik 10)	155.
Haubner , Frank, Dr. med., Regensburg	(Klinik 33)	94.
Haumann , Sabine, HNO-Klinik, MH, Hörzentrum, Carl-Neuberg-Str. 1, 30625 Hannover		473.
Häusl , Kathrin, B. A., M. A., Dipl.-Soz.päd. (FH), München	(Klinik 30)	578.
Hauswald , Bettina, Dr. med., Dresden	(Klinik 07)	240.
Haxel , Boris, Priv.-Doz. Dr. med., Mainz	(Klinik 27)	193.
Heckeler , Christoph, Dipl.-Ing., ITM, Univ. Stuttgart, Pfaffenwaldring 9, 70569 Stuttgart		114.
Heckner , Stefan, Klinikum Dortmund, Schmerzmanagement, Beurhausstr. 40, 44137 Dortmund		263.
Heim , Julia, Dipl.-Biol., Mainz	(Klinik 27)	280.
Heine , Swanke, Helios-Kliniken, HNO-Klinik, Nordhäuser Str. 74, 99089 Erfurt		411.
Heinrich , Dirk, Dr. med., Rennbahnstr. 32 c, 22111 Hamburg		ML = 29., 427., RT = 465.
Heinrich , Ulf-Rüdiger, Priv.-Doz. Dr. rer. nat., Mainz	(Klinik 27)	378.
Heinrichs , Sabrina, Dr. med., Lübeck	(Klinik 25)	767.
Heiser , Clemens, Dr. med., München	(Klinik 30)	392.
Helbig , Silke, Dr. med., Frankfurt/M.	(Klinik 11)	277.
Helling , Kai, Prof. Dr. med., Mainz	(Klinik 27)	377., RT = 464.
Helmstädter , Victor, Dr. med., Hannover	(Klinik 18)	524.
Hensel , Martin, Alfried Krupp Krh., HNO-Klinik, Alfried-Krupp-Str. 21, 45131 Essen		311.
Henze , Julian, Marburg	(Klinik 29)	614.
Herberhold , Stephan, Dr. med., Bonn	(Klinik 06)	100.
Herzog , Michael, Priv.-Doz. Dr. med., Halle/S.	(Klinik 16)	801.
Heusgen , Lukas, Essen	(Klinik 10)	308.
Hey , Christiane, Dr. med., Frankfurt/M.	(Klinik 11)	186.

Verzeichnis der Referenten

Hey , Constanze, Frankfurt/M.	(Klinik 11)	559.
Hezel , Marcus, Hamburg	(Klinik 17)	199.
Hildenbrand , Tanja, Dr. med., Freiburg	(Klinik 12)	698.
Hirth , Daniel, Frankfurt/M.	(Klinik 11)	162.
Hoch , Stephan, Dr. med., Marburg	(Klinik 29)	412.
Hofauer , Benedikt, Dr. med. univ., München	(Klinik 30)	723.
Hofbauer , Katrin, Dr. med., SBK, HNO-Klinik, Klinikstr. 11, 78052 Villingen-Schwenningen		165.
Hofer , Mathias, Dr. med., Leipzig	(Klinik 24)	86.
Höfer , Maria, Dr., Hannover	(Klinik 18)	302.
Hoffmann , Anna Sophie, Dr. med., Lübeck	(Klinik 25)	593.
Hoffmann , Markus, Priv.-Doz. Dr. med., Kiel	(Klinik 22)	595.
Hoffmann , Thomas K., Prof. Dr. med., Ulm	(Klinik 36)	RT = 465., 613.
Hofmann , Veit-M., Dr. med. Dipl.-Bioch., Berlin	(Klinik 03)	54.
Hohenhorst , Winfried, Dr. med., Alfred Krupp Krh., HNO-Klinik, Alfred-Krupp-Str. 21, 45131 Essen		798.
Holderried , Martin, Dr. med., Stabstelle d. Med. Strukturpl. Qual, Hoppe-Seyler-Str. 6, 72076 Tübingen		325.
Holler , Claudia, Dr. med., Gießen	(Klinik 13)	601.
Horn , Iris-Susanne, Dr. med., Leipzig	(Klinik 24)	242.
Huber , Ulrich, Ulm	(Klinik 36)	743.
Hügl , Silke, M. Sc., Hannover	(Klinik 18)	315.
Hülse , Roland, Dr. med., Mannheim	(Klinik 28)	40.
Hultcrantz , Elisabeth, Prof. Dr. med., University, Dept. ORL, S-58185 Linköping		RT = 27.
Hummel , Thomas, Prof. Dr. Dr. med., Dresden	(Klinik 07)	233.
Hüning , Hanno, Klinikum Dortmund, HNO-Klinik, Beurhausstr. 40, 44137 Dortmund		304.
Huppertz , Tilmann, Mainz	(Klinik 27)	674.
Hussain , Timon, Walter Brendel Zentrum für Exp. Medizin, Marchioninstr. 27, 81377 München		807.
Hüttenbrink , K.-Bernd, Prof. Dr. med. Dr. h. c., Köln	(Klinik 23)	POD = 203.
Ickrath , Pascal, Würzburg	(Klinik 37)	404.
Iemma , Maurizio, Prof. Dr. med., Az. Osp. Univ. „S. Giovanni e Ruggi“, Largo Città di Ippocrate, I-84131 Salerno		295.
Ihler , Friedrich, Dr. med., Göttingen	(Klinik 14)	341.
Ihrle , Sebastian, Dipl.-Ing., ITM, Univ. Stuttgart, Pfaffenwaldring 9, 70559 Stuttgart		634.
Ilgner , Justus, Dr. med., Aachen	(Klinik 01)	105., 329.
Illg , Angelika, Dr., HNO-Klinik, MH, Hörzentrum, Karl-Wiechert-Allee 3 A, 30625 Hannover		272.
Inhestern , Johanna, Dr. med., Jena	(Klinik 21)	834.

Verzeichnis der Referenten

	Iro, Heinrich, Prof. Dr. med. Dr. h. c., Erlangen	(Klinik 09)	REF = 6., RT = 208.
	Issing, Peter Rolf, Prof. Dr. med., Klinikum, HNO-Klinik, Seilerweg 29, 36251 Bad Hersfeld		131.
J	Jacobi, Christian, München	(Klinik 30)	408.
	Jadeed, Rawad, Dr. med., Aachen	(Klinik 01)	838.
	Jahreiß, Linda M., Berlin	(Klinik 04)	52.
	Jakob, Mark, Priv.-Doz. Dr. med., Bonn	(Klinik 06)	586.
	Jakob, Till F., Dr. med., Freiburg	(Klinik 12)	137.
	Jancatová, Debora, MUDr., Univ. Hosp. Ostrava, Dept. ENT, 17. Listopadu 1790, CZ-70852 Ostrava		410.
	Janott, Christoph, Insitut für Medizintechnik TU München, Mierendorffstr. 17, 10589 Berlin		622.
	Jansen, Nils, Düsseldorf	(Klinik 08)	88.
	Jargalkhuu, Erdenechuluun, Ass. Prof. PhD, Univ. HNO-Klinik Emjj, MGL-00976 Ulaanbaatar		127.
	Jenckel, Friederike, Dr. med., Hamburg	(Klinik 17)	71.
	Jodkowska, Alicja, Greifswald	(Klinik 15)	136.
	Jorissen, Mark, Prof. Dr. med., ZU Leuven, Campus Sint-Rafael, NKO-GH, Kapucijnenvoer 33, NL-3000 Leuven		ML = 479.
	Jovanovic, Nebojsa, Dr. med., Gießen	(Klinik 13)	696.
	Jowett, Nate, Dr., McGill University, Jewish General Hospital, 3755 Cote State Catherine, E903, CDN-H3T1E2 Montreal		487.
	Jumah, Masen Dirk, Dr. med., SBK, HNO-Klinik, Klinikstr. 11 78052 Villingen-Schwenningen		400.
	Jurawitz, Marie-Charlot, Dr. med., Hannover	(Klinik 18)	172.
	Jürgens, Lukas, cand. med., Würzburg	(Klinik 37)	382.
	Just, Maren, Leipzig	(Klinik 24)	836.
K	Kaftan, Holger, Priv.-Doz. Dr. med., Greifswald	(Klinik 15)	631.
	Kalle, Thekla von, Dr. med., Olgaklinik, Klinik für Radiologie, Bismarckstr. 8, 70176 Stuttgart		REF = 9.
	Kanaan, Natalie, Dr. med., Hannover	(Klinik 18)	571.
	Kansy, Benjamin, Essen	(Klinik 10)	546.
	Karapantzou, Chrisanthi, Georgiou Zervou 19, 66100 Drama (GR)		355.
	Karpischenko, Sergei A., Prof. Dr. med., I.P. Pavlov State Univ., ENT Dept., Leo Tolstoy Str. 6/8, RUS-St. Petersburg, 197022		214.
	Kaschke, Oliver, Prof. Dr. med., St. Gertrauden-Krh., HNO-Abt., Paretzer Str. 12, 10713 Berlin		612.
	Kaulitz, Stefan, Dr. med., Würzburg	(Klinik 37)	760.
	Kemmer, Anja, Heimomed Heinze GmbH, Daimlerstr. 30, 50170 Kerpen		260.
	Kempe, Martin, Würzburg	(Klinik 37)	112.
	Kemper, Max, Dr. med., Dresden	(Klinik 07)	635.

Verzeichnis der Referenten

Kempf , Hans-Georg, Prof. Dr. med., Helios-Kliniken, HNO-Klinik, Heusnerstr. 40, 42283 Wuppertal		664.
Khvadagiani , Merab, Prof. Dr. med. Dr. h. c., Chavchavadze Str. 33, GE-0179 Tbilisi		782.
Kielhorn , Wilhelm, Bundeswehrkrh., HNO-Abt., Oberer Eselsberg 40, 89081 Ulm		418.
Kienle , Karl-Philipp, Dr., Würzburg	(Klinik 37)	651.
Kim , Susan H., Aachen	(Klinik 01)	181.
Kirchem , Petra, Dipl.-Psych., Univ. HNO-Klinik, CI-Zentrum, Elsässer Str. 2n, 79110 Freiburg		550.
Kirchhoff , Frank, Dr. med., Klinikum Südstadt, Neonatologie, Südring 81, 18059 Rostock		RT = 458.
Kirchner , Christiane, Dresden	(Klinik 07)	406.
Kiricsi , Agnes, Dr., Univ. Szeged, Dept. ORL, Tisza Lajos krt 111, H-6721 Szeged		216.
Kirsche , Hanspeter, Dr. med., Münster	(Klinik 32)	720.
Klein , Kristina, Klinikum Dortmund, HNO-Klinik, Beurhausstr. 40, 44137 Dortmund		525.
Kleinsasser , Norbert Helmut, Prof. Dr. med., Würzburg	(Klinik 37)	462.
Klenzner , Thomas, Prof. Dr. med. Dr. h. c., Düsseldorf	(Klinik 08)	83.
Klinge , Kathleen, Dr. med., SRH Wald-Klinikum, HNO-Klinik, Straße des Friedens 122, 07548 Gera		123.
Klode , Joachim, Priv.-Doz. Dr. med., Univ. Klinik für Dermatologie, Hufelandstr. 55, 45147 Essen		RT = 208.
Kludt , Eugen, Dr., Hannover	(Klinik 18)	746.
Klünter , H. D., Dr. rer. med., Köln	(Klinik 23)	565.
Klußmann , Jens P., Prof. Dr. med., Gießen	(Klinik 13)	RT = 477., 604.
Knapp , Felix, Dr. med., Düsseldorf	(Klinik 08)	81.
Knesewitsch , Thomas, Würzburg	(Klinik 37)	174.
Knöbber , Dirk, Priv.-Doz. Dr. Dr. med., Homburg/S.	(Klinik 20)	432.
Knoke , Michael, Dresden	(Klinik 07)	790.
Knopf , Andreas, Priv.-Doz. Dr. med., München	(Klinik 30)	POD = 459.
Knopke , Steffen, Dr. med., Berlin	(Klinik 03)	785.
Knuth , Jennifer, M.Sc., Gießen	(Klinik 13)	597.
Koch , Carmela, Dr. med., Greifswald	(Klinik 15)	705.
Koch , Erich, Dr. med., Casparistr. 5/6, 38100 Braunschweig		287.
Koch , Michael, Priv.-Doz. Dr. med., Erlangen	(Klinik 09)	723.
Koch , Thomas, Priv.-Doz. Dr. med., Calenberger Esplanade 1, 30169 Hannover		191.
Kohl , Jörgen, AMEOS Klinikum, HNO-Klinik, Gleimstr. 5, 38820 Halberstadt		707.

Verzeichnis der Referenten

Kolev , Petar, M.D., Ministry of Interior, Med. Institut, 79 Skobelev Blvd., BG-1606 Sofia	466.
Kölmel , J.-Constantin, Dr., Katharinenhospital, HNO-Klinik, Kriegsbergstr. 60, 70174 Stuttgart	526.
Könnecke , Michael, M. Sc., Lübeck (Klinik 25)	695.
Konnerth , Claus-Günther, Dr. med., Karl-Hansen-Klinikum, HNO-Klinik, Antoniusstr. 19, 33175 Bad Lippspringe	363.
Koopmann , Mario, Dr. med., Münster (Klinik 32)	337.
Kopas , Eugenia, Dr. med., Westpfalz-Klinikum, HNO-Klinik, Hellmut-Hartert-Str. 1, 67655 Kaiserslautern	697.
Kornek , Gabriela, Univ.-Prof. Dr. med., Univ. Klinik f. Innere Medizin, Währinger Gürtel 18-20, A-1090 Wien	RT = 16.
Korol , Igor M., Prof. Dr. med. habil, Institut f. ärztl. Fortbildung, P. Browki, 3, BY-Minsk 220013	627.
Koscielniak , Ewa, Prof. Dr. med., Olgahosp., Kinderklinik, Bismarckstr. 8, 70176 Stuttgart	POD = 15.
Koscielny , Sven, Prof. Dr. med., Jena (Klinik 21)	528.
Kosev , Ilen, Karl-Hansen-Klinikum, HNO-Klinik, Antoniusstr. 19, 33175 Bad Lippspringe	704.
Kottmann , Peter, Dr., Wilken Entire AG, Hörvelsinger Weg 29-31, 89081 Ulm	RT = 465.
Kouamé , Jean-Marc, Köln (Klinik 23)	348.
Kranz , Katharina, Dr., Hannover (Klinik 18)	693.
Krause , Anke, Städt. HNO-Klinik, Friedrichstr. 41, 01067 Dresden	369.
Krempel , Annika, Leipzig (Klinik 24)	833.
Kristin , Julia, Dr. med., Düsseldorf (Klinik 08)	307.
Kröger , Stefanie, Dipl.-Log., Freiburg (Klinik 12)	552.
Kroll , Claudia, Dr., Zentralklinikum, HNO-Klinik, Sauerbruchstr. 6, 86179 Augsburg	791.
Kroll , Tobias, Dr. med., Gießen (Klinik 13)	729.
Kromberg , Robert, Leipzig (Klinik 24)	241.
Krüger , Jochen, Dr. med., Helios-Kliniken, HNO-Klinik, Rudolf-Virchow-Str. 2, 04552 Borna	521.
Kubitza , Werner, Bundesverband der Kehlkopfoperierten e.V., Thomas-Mann-Str. 40, 53111 Bonn	259.
Kugler , Antje, Dr. med., AMEOS Klinikum, HNO-Klinik, Gleimstr. 5, 38820 Halberstadt	133.
Kulas , Philipp, Homburg/S. (Klinik 20)	509.
Künzel , Julian, Dr. med., Erlangen (Klinik 09)	198.
Kupfer , Tobias, Dr. med., Freiburg (Klinik 12)	53.
Kurzweg , Thiemo, Dr. med., Hamburg (Klinik 17)	423.
Küstermeyer , Julian, Dr. med., Klinikum Nordstadt, HNO-Klinik, Haltenhoffstr. 41, 30167 Hannover	34.

Verzeichnis der Referenten

Kwek, James, Dr., Singapore General Hospital, 20 College Road, SGP-169865 Singapore		215.
L Laan, Bernard F. A. M. van der, Prof. Dr. med., Univ. Medical Groningen, Dept. ORL, P.O. Box 30.001, NL-9700 RB Groningen		RT = 477.
Laban, Simon, Dr. med., Ulm	(Klinik 36)	741.
Laffers, Wiebke, Dr. med., Bonn	(Klinik 06)	24.
Lahr, André, B. Sc., Hörzentrum, MH, Karl-Wiechert-Allee 3, 30625 Hannover		649.
Lang, C. Philipp, Hannover	(Klinik 18)	314.
Lang, Stephan, Prof. Dr. med., Essen	(Klinik 10)	REF = 3.
Lange, Peggy, Dr. med., Bonn	(Klinik 06)	808.
Langejürgen, Alexander, Dr. med., AMEOS Klinikum, HNO-Klinik, Gleimstr. 5, 38820 Halberstadt		130.
Langer, Jörg, Dr. med., AMEOS Klinikum, HNO-Klinik, Gleimstr. 5, 38820 Halberstadt		515.
Lang-Roth, Ruth, Dr. med., Köln	(Klinik 23)	REF = 7.
Laskawi, Rainer, Prof. Dr. med., Göttingen	(Klinik 14)	535.
Laudien, Martin, Priv.-Doz. Dr. med., Kiel	(Klinik 22)	718.
Lautermann, Jürgen, Prof. Dr. med., Städt.Krh. Martha-Maria, HNO-Klinik, Röntgenstr. 1, 06120 Halle/S.		431.
Lechner, Axel, Köln	(Klinik 23)	667.
Lehnerdt, Götz Frederik, Prof. Dr. med., Essen	(Klinik 10)	76.
Leicht, Julia, Marburg	(Klinik 29)	324.
Leichtle, Anke, Dr. med., Lübeck	(Klinik 25)	516.
Leineweber, Georg, Dr. med., Corbiestr. 5, 37671 Hötter		443.
Leinung, Martin, Dr. med., Frankfurt/M.	(Klinik 11)	748.
Lenarz, Minoo, Priv.-Doz. Dr. med., Berlin	(Klinik 04)	715.
Lenarz, Thomas, Prof. Dr. med., Hannover	(Klinik 18)	539.
Lennartz, Simon, Würzburg	(Klinik 37)	662.
Lenschow, Magdalena, München	(Klinik 30)	169.
Leopold, Stefan, AMEOS Klinikum, HNO-Klinik, Gleimstr. 5, 38820 Halberstadt		138.
Lesinski-Schiedat, Anke, Prof. Dr. med., Hannover	(Klinik 18)	69.
Lexow, Jakob, Dipl.-Ing., Hannover	(Klinik 18)	316.
Leyh, Michaela, Regensburg	(Klinik 33)	688.
Liekfeld, Thomas, Karl Storz GmbH, Mittelstr. 8, 78532 Tuttlingen		268.
Lilli, Giorgio, Dr., Hannover	(Klinik 18)	752.
Lindemann, Antje, Lübeck	(Klinik 25)	152.
Lindemann, Jörg, Prof. Dr. med., Ulm	(Klinik 36)	HV = 501.
Linxweiler, Maximilian, Dr. med., Homburg/S.	(Klinik 20)	742.
Lippert, Burkard M., Prof. Dr. med., SLK-Kliniken, HNO-Klinik, Am Gesundbrunnen 20, 74078 Heilbronn		VaE = 247.
Loderstedt, Marja, Magdeburg	(Klinik 26)	143.

Verzeichnis der Referenten

Lodes , Sophia, Helios-Klinikum B.-Buch, HNO-Klinik, Schwanebecker Chaussee 50, 13125 Berlin		89.
Loewenthal , Maureen, Hamburg	(Klinik 17)	141.
Logenthiran , Laura, Marburg	(Klinik 29)	163.
Löhler , Jan, Dr. med., Maienbeek 1, 24576 Bad Bramstedt		RT = 207., VaE = 454., 608.
Lorenz , Kai Johannes, Priv.-Doz. Dr. med., Bundeswehrkrh., HNO-Abt., Oberer Eselsberg 40, 89081 Ulm		594.
Lörincz , Balazs B., Dr. med., Hamburg	(Klinik 17)	RT = 220., 832.
Löwenheim , Hubert, Prof. Dr. med., Tübingen	(Klinik 35)	110.
Luckhaupt , Horst, Dr. med., Johannes-Hospital, HNO-Klinik, St. Johannesstr. 9–13, 44137 Dortmund		VaE = 246.
Lüers , Jan-Christoffer, Priv.-Doz. Dr. med., Köln	(Klinik 23)	734.
Luhne , Stefan, Marburg	(Klinik 29)	591.
Lundershausen , Anna, Würzburg	(Klinik 37)	648.
Lyutenski , Stefan, Dr. med., Hannover	(Klinik 18)	545.
M Maier , Hannes, Prof. Dr. phil. nat. PhD., Hannover	(Klinik 18)	751.
Maier , Maximilian, Heidelberg	(Klinik 19)	293.
Maier , Wolfgang, Prof. Dr. med., Freiburg	(Klinik 12)	611.
Mainka , Alexander, Dr. med., Dresden	(Klinik 07)	538.
Majdani , Omid, Priv.-Doz. Dr. med., Hannover	(Klinik 18)	275.
Mandapathil , Magis, Dr. med., Marburg	(Klinik 29)	313.
Mann , Sophie-Louise, Dr., München	(Klinik 31)	289.
Mansour , Naglaa, Dr., München	(Klinik 30)	730.
Mantsopoulos , Konstantinos, Dr. med., Erlangen	(Klinik 09)	670.
Mathies , Janina, Dr. med., Gießen	(Klinik 13)	49.
Matievics , Vera, Dr., Univ. Szeged, Dept. ORL, Tisza Lajos krt 111, H-6725 Szeged		209.
Matsuba , Yumiko, Dr. med., München	(Klinik 30)	389.
Mattheis , Stefan, Dr. med., Essen	(Klinik 10)	RT = 207., 714.
Maurer , Joachim T., Dr. med., Mannheim	(Klinik 28)	VaE = 619., 621
Maushagen , Regina, Lübeck	(Klinik 25)	154.
Mehnert , Steffen, Dr. med., G.-Agricola-Klinikum, HNO-Klinik, Lindenallee 1, 06712 Zeitz		284.
Mekonnen , Bekele, Dr. med., G.-Agricola-Klinikum, HNO-Klinik, Lindenallee 1, 06712 Zeitz		700.
Merkulava , Elena, Dr. med. habil., Belarusian State Medical University, per. Bronevoj 4-15, BY-220016 Minsk		217.
Meßmer , Catalina Sofia, Dr. med., München	(Klinik 31)	144.

Verzeichnis der Referenten

Meusel , Thomas, Dr. med., Erlangen	(Klinik 09)	171.
Mewes , Torsten, Dr. med., Mainz	(Klinik 27)	19.
Meyer , Jens Eduard, Prof. Dr. med., Asklepios HNO-Klinik St. Georg, Lohmühlenstr. 5, 20099 Hamburg		RT = 220.
Meyer , Moritz F., Dr. med., Köln	(Klinik 23)	72.
Michel , Maria, Bundeswehrkrh., HNO-Klinik, Oberer Eselsberg 40, 89081 Ulm		70.
Mikolajczak , Stefanie, Dr. med., Köln	(Klinik 23)	87.
Minovi , Amir Ali, Priv.-Doz. Dr. med., Bochum	(Klinik 05)	REF = 1., 710.
Minwegen , Friederike, Bochum	(Klinik 05)	711.
Mirsalehi , Marjan, MD, Hannover	(Klinik 18)	474.
Mittmann , Philipp, Unfallklinikum, HNO-Klinik, Warener Str. 7, 12683 Berlin		566.
Mlynski , Robert, Priv.-Doz. Dr. med., Würzburg	(Klinik 37)	346.
Möckelmann , Nikolaus, Dr. med., Hamburg	(Klinik 17)	147.
Mohebbi , Saleh, Dr. med., Keshavarz Blvd, Imam Khomeini Hospital Complex, Neurological Research Center Bldg, BASIR, Postal Code: 61-14185, IR-Tehran		475.
Mootz , Burkhard, Dr. med. Dr. med. dent., Ginnheimer Str. 45, 60487 Frankfurt/M.		702.
Mori , Kathrine, Bochum	(Klinik 05)	708.
Mörlein , Christian, Dr. med., Klinikum Dortmund, HNO-Klinik, Beurhausstr. 40, 44137 Dortmund		361.
Motsch , Christiane, Prof. Dr. med., Bertolt-Brecht-Str. 10c, 39120 Magdeburg		335.
Mozet , Christian, Dr. med., Leipzig	(Klinik 24)	520., 765.
Mueller , Stefan, MRCSEdin, Singapore General Hospital, Dept. of ORL, Outram Road, SGP-169608 Singapore		468.
Mühlmeier , Guido, Dr. med., Bundeswehrkrh., HNO-Abt., Oberer Eselsberg 40, 89081 Ulm		724.
Mukara , Kaitesi Batamuliza, Dr., Centre Hosp. Univ. de Kigali, ENT, 1024, Rue de la Paix/Po Box 655, RWA-Kigali City		ML = 213., 469.
Müller , Andreas, Prof. Dr. med., SRH Wald-Klinikum, HNO-Klinik, Straße des Friedens 122, 07548 Gera		VaE = 117.
Müller , Boris, Jena	(Klinik 21)	301.
Müller , Joachim, Prof. Dr. med., München	(Klinik 31)	64.
Müller , Marcus, Priv.-Doz. Dr. med., Tübingen	(Klinik 35)	379.
Müller , Rainer, Prof. Dr. med. habil., Dresden	(Klinik 07)	576.
Münscher , Adrian, Dr. med., Hamburg	(Klinik 17)	146.

Verzeichnis der Referenten

- N** **Nawka**, Tadeus, Univ.-Prof. Dr. med. habil., 118.
Univ. Klinik f. Audiol./Phoniatry, Charitéplatz 1, 10117 Berlin
- Neagos**, Adriana, Dr. med., ENT Clinic, Str. Lapusna, Nr. 8, 31.
RO-540342 Targu Mures
- Necula**, Sorin-Emil, M.D., PhD, CF Clinical Hospital Cluj, 223.
18 Republicii Street, RO-400015 Cluj-Napoca
- Necula**, Violeta, M.D., PhD., Iuliu Hatieganu Univ. of Medicine, 4–6, 467.
Clinicilor Street, RO-400006 Cluj-Napoca
- Negoias**, Simona, Dr. med., Univ. HNO-Klinik, Inselspital, CH-3010 Bern 709.
- Nestler**, Stefanie, Tinnituszentrum der Charité, Charitéplatz 1, 439.
10117 Berlin
- Neudert**, Marcus, Priv.-Doz. Dr. med. (MME), Dresden (Klinik 07) 347.
- Neugebauer**, Gerrit, M.Sc, Westfälische Hochschule Gelsenkirchen, 505.
Neidenburger Str. 43, 45897 Gelsenkirchen
- Neumann**, Andreas, Prof. Dr. med., Lukaskrh., HNO-Klinik, 755.
Preussenstr. 84, 41464 Neuss
- Neumann**, Katrin Johanna, Prof. Dr. med., Bochum (Klinik 05) 116.
- Ney**, Michael, Dr. med., Berlin (Klinik 02) 776.
- Nitiu**, Ramona Diana, München (Klinik 30) 587.
- Noack**, Volker, Dr. med., Bochum (Klinik 05) 519.
- Nordmann**, Melanie, Dr. med., Ulm (Klinik 36) 530.
- O** **Obermann**, Mark, Priv.-Doz. Dr. med., Klinik, Poliklinik f. Neurologie, RT = 464.
Hufelandstr. 55, 45147 Essen
- Oeken**, Jens, Prof. Dr. med., Klinikum Chemnitz, HNO-Klinik, 332., 345.
Flemmingstr. 2, 09116 Chemnitz
- Olze**, Heidi, Prof. Dr. med., Berlin (Klinik 03) 62.
- Olzowy**, Bernhard, Prof. Dr. med., Rostock (Klinik 34) 195.
- Omer**, Sherko, Klinikum Lüdenscheid, HNO-Klinik, 421.
Paulmannshöher Str. 14, 58515 Lüdenscheid
- Otto**, Marie-Luise, Unfallklinikum, HNO-Klinik, Warener Str. 7, 548.
12683 Berlin
- Ovari**, Attila, Dr., Rostock (Klinik 34) 630.
- P** **Paasche**, Gerrit, Dr. rer. nat., Hannover (Klinik 18) 568a.
- Pabst**, Friedemann, Prof. Dr. med., Städt. HNO-Klinik, Friedrichstr. 41, 437.
01067 Dresden
- Paliege**, Katja, Dr., Unfallklinikum, HNO-Klinik, Warener Str. 7, 579.
12683 Berlin
- Pálinkó**, Dóra, Dr., Univ. Szeged, Dept. ORL, Tisza Lajos krt 111, 489.
H-6726 Szeged
- Panetti**, Giuseppe, Prof., Ospedale Ascalesi, ORL, Via Santa Maria Egizia 514.
e Forcella 3, I-80139 Napoli

Verzeichnis der Referenten

Panosetti , Eugène, Prof. Dr., Centre Hospitalier de Luxembourg, 78, rue d'Eich, L-1460 Luxembourg		HV = 108.
Papaioannou , Vasiliki-Anna, Magdeburg	(Klinik 26)	682.
Papakostas , Paris, Helios-Klinikum B.-Buch, HNO-Klinik, Schwanebecker Chaussee 50, 1325 Berlin		48.
Papapostolou , Alexandros, Dr. med., Prosper-Hospital, HNO-Klinik, Mühlenstr. 27, 45659 Recklinghausen		803.
Papaspyrou , Giorgos, Dr. med., Homburg/S.	(Klinik 20)	495.
Park , Jonas J.-H., Dr. med., Aachen	(Klinik 01)	828.
Patscheke , Jochen Henrik, Dr. med., Gießen	(Klinik 13)	41.
Pau , Hans-Wilhelm, Prof. Dr. med., Rostock	(Klinik 34)	RT = 219.
Pavlidis , Pavlos, Dr. med., Kath. Klinikum Marienhof, HNO-Klinik, Rudolf-Virchow-Str. 7, 56073 Koblenz		551.
Pazardzhikliev , Dimitar, Dr. med., Univ. Hospital, Dept. ENT, 66 Peshtersko shoussee Blvd, BG-4000 Plovdiv		164.
Pazen , David, Dipl.-Ing., Köln	(Klinik 23)	433.
Perenyi , Adam, Dr., Univ. Szeged, Dept. ORL, Tisza Lajos krt 111, H-6725 Szeged		471.
Petersen , Hannes, Dr. med., Hamburg	(Klinik 17)	766.
Pfeifer , Michaela, Kinderzentrum, HNO-Abt., Janusz-Korczak-Allee 12, 30173 Hannover		261.
Pförtner , Britta, Dr. med., Alfried Krupp Krh., HNO-Klinik, Alfred-Krupp-Str. 21, 45131 Essen		129.
Pickhard , Anja, Dr. med., München	(Klinik 30)	770.
Pietsch , Markus, Dr. med., Hannover	(Klinik 18)	824.
Pirlich , Markus, Dr. med., Leipzig	(Klinik 24)	359.
Plettenberg , Christian, Dr. med., Düsseldorf	(Klinik 08)	101.
Plontke , Stefan, Prof. Dr. med., Halle/S.	(Klinik 16)	VaE = 455., 816.
Plöbbl , Sebastian, Halle/S.	(Klinik 16)	804.
Pohl , Friederike, Hannover	(Klinik 18)	74.
Popov , Hristo Gristov, Homburg/S.	(Klinik 20)	840.
Pototschnig , Claus, Univ. Doz. Dr. med., Univ. HNO-Klinik, Anichstr. 35, A-6020 Innsbruck		124.
Prenzler , Nils Kristian, Dr. med., Hannover	(Klinik 18)	637.
Prera Cofino , Erick, Freiburg	(Klinik 12)	360.
Preuss , Simon F., Priv.-Doz. Dr. med., Köln	(Klinik 23)	596.
Preyer , Serena, Prof. Dr. med., Diakonissen-Krh., HNO-Klinik, Diakonissenstr. 28, 76199 Karlsruhe		435.
Prielozny , Lenka, Hannover	(Klinik 18)	573.
Prochnow , Sebastian, Dr. med., Hamburg	(Klinik 17)	150.
Pryss , Ann-Kathrin, Dr., Zentralklinikum, HNO-Klinik, Sauerbruchstr. 6, 86179 Augsburg		50.

Verzeichnis der Referenten

	Psychogios , Georgios, Dr. med., Erlangen	(Klinik 09)	23.
	Pudszuhn , Annett, Dr. med., Berlin	(Klinik 04)	398.
	Pump , Julian Benjamin, Dr. med., Bonn	(Klinik 06)	417.
	Punke , Christoph, Priv.-Doz. Dr. med., Rostock	(Klinik 34)	79.
Q	Quetz , Joachim Ulrich, Dr. med., Kiel	(Klinik 22)	500.
R	Radeloff , Andreas, Priv.-Doz. Dr. med., Würzburg	(Klinik 37)	563.
	Rader , Tobias, Dr.-Ing., Frankfurt/M.	(Klinik 11)	93.
	Rafatmehr , Nassim, Dr. med., Aachen	(Klinik 01)	37.
	Rahne , Torsten, Priv.-Doz. Dr. rer. nat., rer. medic., Halle/S.	(Klinik 16)	63.
	Rak , Kristen, Dr. med., Würzburg	(Klinik 37)	109.
	Ratjen , Doris, Klinikum Oldenburg, HNO-Klinik, Rahel-Straus-Str. 10, 26133 Oldenburg		266.
	Reich , Uta, Dr. rer. nat., Berlin	(Klinik 02)	383.
	Reichel , Christoph, Dr. med., München	(Klinik 31)	812.
	Reichel , Oliver, Priv.-Doz. Dr. med., SBK, HNO-Klinik, Klinikstr. 11, 78052 Villingen-Schwenningen		183.
	Reichert , Michael, Ulm	(Klinik 36)	502.
	Reimann , Katrin, Dr. med., Tübingen	(Klinik 35)	351.
	Reiter , Tobias, Klinikum, HNO-Klinik, Seilerweg 29, 36251 Bad Hersfeld		51.
	Remacle , Marc, Prof. Dr., UC Louvain at Mont-Godinne, Dept. ORL, Therasse avenue 1, B-5530 Yvoir		RT = 27.
	Remmert , Stephan, Prof. Dr. med., St. Anna-Krh., HNO-Klinik, Albertus-Magnus-Str. 33, 47259 Duisburg		RT = 16.
	Renninger , Daniel, Dr. med., Unfallklinikum, HNO-Klinik, Warener Str. 7, 12683 Berlin		753.
	Rettenmaier , Alexander, MH, VIANNA, Feodor-Lynen-Str. 35, 30625 Hannover		569.
	Reubelt , Daniela, Dr. med., Würzburg	(Klinik 37)	283.
	Reuter , Günter, Prof. Dr. rer. nat., Hannover	(Klinik 18)	567.
	Richard , Gardy, SBK, HNO-Klinik, Klinikstr. 11, 78052 Villingen-Schwenningen		374.
	Richter , Bernhard, Prof. Dr. med., Freiburger Inst. f. Musikermedizin, Breisacherstr. 60, 79106 Freiburg		629.
	Riechelmann , Herbert, Prof. Dr. med., Univ. HNO-Klinik, Anichstr. 35, A-6020 Innsbruck		ML = 478.
	Rietkötter , Elisa, Bochum	(Klinik 05)	414.
	Ritter , Julia, Jena	(Klinik 21)	796.
	Ritter , Matthias, Lübeck	(Klinik 25)	343.
	Ritzel , Elisabeth, Dr. med., Aachen	(Klinik 01)	407.
	Rödiger , Hanna, Jena	(Klinik 21)	671.
	Rogler , Katrin, Dr. med., Erlangen	(Klinik 09)	82.
	Rohrmeier , Christian, Dr. med., Regensburg	(Klinik 33)	503.

Verzeichnis der Referenten

Römer , Ariane, Hannover	(Klinik 18)	640.
Römer , Dirk, Dr. med., Bundeswehrkrh., HNO-Abt., Oberer Eselsberg 40, 89081 Ulm		616.
Romswinkel , Sophia, Frankfurt/M.	(Klinik 11)	560.
Rose-Diekmann , Christina, Dr. med., Städt. HNO-Klinik, Haltenhoffstr. 41, 30167 Hannover		507.
Roßkothen-Kuhl , Nicole, Dr. rer. nat., Abt. Neurobiol., Freiburg	(Klinik 12)	269.
Rost , Urte, Dipl.-Päd., Hörzentrum der MH, Karl-Wiechert-Allee 3, 30625 Hannover		68.
Rothmeier , Nicola, Dr. med., Essen	(Klinik 10)	800.
Rotter , Nicole, Prof. Dr. med., Ulm	(Klinik 36)	810.
Rottmann , Tobias, Dipl.-Ing., Hörzentrum, MH, Karl-Wiechert-Allee 3, 30625 Hannover		653.
Roushan , Kourosh, Univ. HNO-Klinik, Petersgraben 4, CH-4031 Basel		RT = 207.
Rovó , Laszlo, Dr. PhD., Univ. Szeged, Dept. ORL, Tisza Lajos krt 111, H-6725 Szeged		211.
Ruckert , Hannes, Westpfalz-Klinikum, HNO-Klinik, Hellmut-Hartert-Str. 1, 67653 Kaiserslautern		362.
Rudes , Mihael, Dr. med., Homburg/S.	(Klinik 20)	227.
Rudolf , Jan, Dr. med., Krankenhaus Güstrow, HNO-Abt., Trendelenburg Allee 1, 18273 Güstrow		784.
Rudolf , Philipp, Dr. med., Lübeck	(Klinik 25)	156.
Runge , Sarah, Dr. med., St. Vincentius Krh., HNO-Klinik, Steinhäuserstr. 18, 76135 Karlsruhe		787.
Rupprecht , Victoria, Städt. HNO-Klinik gGmbH, Teutoburger Str. 50, 33604 Bielefeld		706.
Rüttiger , Lukas, Dr. rer. nat., Tübingen	(Klinik 35)	93.
S Salcher , Rolf Benedikt, Hannover	(Klinik 18)	387., 626.
Samir , Ayman, Univ. Cairo, Kasr Al-Ainy, Garden City, ET-11562 Cairo		218.
Sandner , Annett, Dr. med., Halle/S.	(Klinik 16)	251.
Sapundzhiev , Nikolay, Dr. med., 33, Ivan Aksakov Str., App. 21, BG-9002 Varna		837.
Saß , Malte, Mannheim	(Klinik 28)	375.
Saß , Peter Freiherr von, Düsseldorf	(Klinik 08)	170.
Saul , Boris, Dr. med., Ulm	(Klinik 36)	499.
Schaaf , Bernhard, Priv.-Doz. Dr. med., Klinikum Dortmund, Medizinische Kliniken Nord, Münsterstr. 240, 44145 Dortmund		HV = 97.
Schapher , Mirco, Dr. med., Erlangen	(Klinik 09)	669.
Schatton , Dorothee, Dipl.-Log., Düsseldorf	(Klinik 08)	556.
Schaumann , Katharina, Dr. med., Düsseldorf	(Klinik 08)	442.
Scheckenbach , Kathrin, Dr. med., Düsseldorf	(Klinik 08)	738.

Verzeichnis der Referenten

Schedler , Michael G. J., Dr. med., German-American Hospital, Schulstr. 4, 66877 Ramstein	331., 425.
Scheel , Jochen, Geschäftsführer GKinD e.V., Tannenstr. 15, 57290 Neunkirchen	HV = 12.
Scheiber , Christian, Berlin	(Klinik 03) 726.
Scheich , Matthias, Dr. med., Würzburg	(Klinik 37) 84.
Schendzielorz , Philipp, Dr. med., Würzburg	(Klinik 37) 572.
Scherer , Hans, Prof. Dr. med., Oberhaardter Weg 2, 14193 Berlin	111.
Scherl , Claudia, Dr. med., Erlangen	(Klinik 09) 286.
Scherzed , Agmal, Dr. med., Würzburg	(Klinik 37) 582.
Schilder , Thomas, Dr. med., Helios-Klinikum B.-Buch, HNO-Klinik, Schwanebecker Chaussee 50, 13125 Berlin	685.
Schimanski , Goesta, Dr. med., Medizinisches Zentrum, Brechtener Str. 57, 44536 Lünen	511.
Schipper , Jörg, Prof. Dr. med. Dr. h. c., Düsseldorf	(Klinik 08) 80.
Schlüter , Anke, Essen (Klinik 10)	176.
Schmäl , Frank, Prof. Dr. med., HNO-Zentrum Münsterland, Lindenstr. 37, 48268 Greven	RT = 464.
Schmidt , Friedemann, Berlin	(Klinik 03) 274.
Schmidt , Marianne, Dr. med., Würzburg	(Klinik 37) 157.
Schmitt , Heike, Dr. rer. nat., Hannover	(Klinik 18) 440.
Schmitz , Eva-Maria, Asklepios Klinik, Harburg, HNO-Abt., Eißendorfer Pferdeweg 52, 21075 Hamburg	294.
Schmitz , Stefanie, Atos Medical GmbH, Mülheimer Str. 3–7, 53840 Troisdorf	264.
Schneider , Dieter, Priv.-Doz. Dr. med., Am Mühlenhang 10, 97076 Würzburg	285.
Schnorbach , Sonja, Aachen	(Klinik 01) 306.
Scholtz , Arne-Wulf, Univ. Prof. Dr. med., Univ. HNO-Klinik, Anichstr. 35, A-6020 Innsbruck	RT = 464.
Scholtz , Lars-Uwe, Dr. med., Städt. HNO-Klinik gGmbH, Teutoburger Str. 50, 33604 Bielefeld	358.
Scholz , Friedrich, Magdeburg	(Klinik 26) 449.
Schöpfer , Friedrich, Dr. med., Erlhagen 25, 58093 Hagen	42.
Schorn , Bianca, Homburg/S.	(Klinik 20) 273.
Schorradt , Christina, Klinikum Chemnitz, HNO-Klinik, Flemmingstr. 2, 09116 Chemnitz	168.
Schraven , Sebastian Philipp, Dr. med., Würzburg	(Klinik 37) 537.
Schröck , Andreas, Dr. med., Bonn	(Klinik 06) 740.
Schröder , Stefanie, Dr. med., Städt. HNO-Klinik gGmbH, Teutoburger Str. 50, 3604 Bielefeld	134.
Schröder , Ursula, Dr. med., Lübeck	(Klinik 25) 680.
Schröter-Morasch , Heidrun, Dr. med., Schinkelstr. 9, 80805 München	HV = 574.

Verzeichnis der Referenten

Schuldt , Tobias, Dr. med. MaHM, Rostock	(Klinik 34)	460.
Schuler , Patrick, Dr. med., Ulm	(Klinik 36)	617.
Schultz , Christopher, Rostock	(Klinik 34)	701.
Schultz-Gambard , Elsa, Dr. med., Ulm	(Klinik 36)	256.
Schulz , Lisa, Lübeck	(Klinik 25)	151.
Schulze , Holger, Prof. Dr. rer. nat. habil., Erlangen	(Klinik 09)	297.
Schumann , Robert, Bundeswehrkrh., HNO-Abt., Oberer Eselsberg 40, 89081 Ulm		819.
Schumpa , Sandra, Helios-Kliniken, HNO-Klinik, Pieskower Str. 33, 15526 Bad Saarow		175.
Schuon , Robert-Alexander, Dr. med., Hannover	(Klinik 18)	638.
Schustoff , Ludmilla, Hamburg	(Klinik 17)	426.
Schwab , Burkard, Prof. Dr. med., Hannover	(Klinik 18)	472.
Schwager , Konrad, Prof. Dr. med., Klinikum Fulda gAG, HNO-Klinik, Pacelliallee 4, 36043 Fulda		POD = 204.
Schwan , Franziska, Regensburg	(Klinik 33)	533.
Seidl , Rainer O., Priv.-Doz. Dr. med., Unfallklinikum, HNO-Klinik, Warener Str. 7, 12683 Berlin		577.
Seiwerth , Ingmar Christian, Halle/S.	(Klinik 16)	764.
Send , Thorsten, Dr. med., Bonn	(Klinik 06)	522.
Sertel , Serkan, Priv.-Doz. Dr. med., Heidelberg	(Klinik 19)	192.
Settevendemie , Claudia, Dr. med., Frankfurt/M.	(Klinik 11)	557.
Seuthe , Inga M. C., Köln	(Klinik 23)	160.
Seydel , Claudia, Dr. rer. medic., Berlin	(Klinik 02)	300.
Shahpasand , Shabnam, Bochum	(Klinik 05)	132.
Sharma , Shachi Jenny, Gießen	(Klinik 13)	370.
Shen , Anmin, Aachen	(Klinik 01)	45.
Shnayien , Reya, Freiburg	(Klinik 12)	658.
Siegert , Ralf, Prof. Dr. med. Dr. med. dent., Prosper-Hospital, HNO-Klinik, Mühlenstr. 27, 45659 Recklinghausen		REF = 11.
Simo , Ricard, M.D. FRCS, Guy's Hospital, Dept. ENT, St. Thomas Street, 3rd Floor, GB-London, SE1 9RT		RT = 220.
Singbartl , Fabian, Dr. med., Asklepios Klinik Harburg, HNO-Abt., Eißendorfer Pferdeweg 52, 21075 Hamburg		290.
Sittel , Christian, Prof. Dr. med., Katharinenhospital, HNO-Klinik, Kriegsbergstr. 60, 70174 Stuttgart		REF = 4.
Skerleva , Desislava, M.D., Ministry of Interior Medical Inst., 79, Skobelev blvd., BG-1606 Sofia		659.
Sluka , Martin, Dr. med., Münster	(Klinik 32)	727.
Sommer , Fabian, Dr. med., Ulm	(Klinik 36)	506.
Sommer , J. Ulrich, Priv.-Doz. Dr. med., Mannheim	(Klinik 28)	393.
Sommer , Konrad, Prof. Dr. med., Marienhospital, HNO-Klinik, Bischofsstr. 1, 49074 Osnabrück		188.

Verzeichnis der Referenten

Sömmer , Christian, Dr. med., Göttingen	(Klinik 14)	401.
Sönmez , Hasibe, Dr. med., Berlin	(Klinik 04)	542.
Sparrer , Ingo, Dr. med., Aachen	(Klinik 01)	826.
Specht , Christian, AMEOS Klinikum, HNO-Klinik, Gleimstr. 5, 38820 Halberstadt		655.
Speck , Alexander, Dr. med., Köln	(Klinik 23)	334.
Stahn , Patricia, Dipl.-Ing., Homburg/S.	(Klinik 20)	639.
Stammberger , Heinz, Univ.-Prof. Dr. med., Univ. HNO-Klinik, Auenbruggerplatz 26/28, A-8036 Graz		RT = 27., ML = 480.
Stange , Thoralf, Dr. med., HNO-Zentrum Neuss, Krämerstr. 1–3, 41460 Neuss		497.
Stasche , Norbert, Prof. Dr. med., Westpfalz-Klinikum, HNO-Klinik, Hellmut-Hartert-Str. 1, 67653 Kaiserslautern		VaE = 245.
Stefanicka , Patrik, M.D. PhD., Univ ENT Department, Antolská 11, SI-85107 Bratislava		485.
Steffen , Armin, Priv.-Doz. Dr. med., Lübeck	(Klinik 25)	624.
Steffens , Melanie, Dr. rer. nat., Hannover	(Klinik 18)	689.
Stegmann , Achim, Dr. med., Erlangen	(Klinik 09)	496.
Stein , Robert, Essen	(Klinik 10)	148.
Steinbach-Hundt , Silke, Priv.-Doz. Dr. med., Marburg	(Klinik 29)	236.
Stelter , Klaus, Priv.-Doz. Dr. med., München	(Klinik 31)	REF = 5., 448.
Stenin , Igor, Düsseldorf	(Klinik 08)	618.
Stenner , Markus, Priv.-Doz. Dr. med., Münster	(Klinik 32)	REF = 2., 529.
Stern-Sträter , Jens, Priv.-Doz. Dr. med., Mannheim	(Klinik 28)	690.
Steussloff , Gudrun, Dr. rer. nat., Würzburg	(Klinik 37)	661.
Stöhr , Matthäus, Leipzig	(Klinik 24)	831.
Stoiber-Lipp , Florian, Städt. HNO-Klinik gGmbH, Teutoburger St. 50, 33604 Bielefeld		135.
Stolle , Stefan R. O., Dr. med., Hannover	(Klinik 18)	303.
Stölzel , Katharina, Dr. med., Berlin	(Klinik 02)	694.
Storck , Katharina, Dr., München	(Klinik 30)	811.
Stöver , Timo, Prof. Dr. med., Frankfurt/M.	(Klinik 11)	POD = 17., 757. 395.
Stoyanov , Stefan, M.D., PhD, Ministry Interior Medical Institute, 79, Skobelev blvd., BG-1606 Sofia		395.
Straßen , Ulrich, München	(Klinik 30)	342.
Strauß-Schier , Angelika, Dipl.-Päd., Hörzentrum der MH, Karl-Wiechert-Allee 3, 30625 Hannover		647.
Strenger , Tobias, Dr. med., München	(Klinik 30)	625., 636.
Strenzke , Nicola, Dr. med., Göttingen	(Klinik 14)	434.
Strieth , Sebastian, Prof. Dr. med., Mainz	(Klinik 27)	772.
Stuck , Boris A., Prof. Dr. med., Mannheim	(Klinik 28)	102., RT = 458.

Verzeichnis der Referenten

Stülpnagel , Benjamin von, Rostock	(Klinik 34)	184.
Stumpf , Robert, Dr. med., Helios-Klinikum, HNO-Klinik, Gartenstr. 6, 08273 Aue		517.
Swift , Andrew, Chm mBchB FRCS FRCSEd, Cressington Park, 64 Knowsley Road, GB-Liverpool, L19 0PG		RT = 477.
Szakács , László, Dr., Univ. Szeged, Dept. ORL, Tisza Lajos krt 111, H-6725 Szeged		221.
Szczespek , Agnieszka, Dr. med., Berlin	(Klinik 02)	381.
Sztanó , Balazs, Dr., Univ. Szeged, Dept. ORL, Tisza Lajos krt 111, H-6725 Szeged		210.
Szyfter , Witold, Prof. Dr. med. habil., Univ. of Medical Sciences, Dept. ORL, Przybyszewskiego 49, PL-60355 Poznan		RT = 477.
Szyper , Michael, München	(Klinik 30)	735.
T Taeger , Johannes, Würzburg	(Klinik 37)	675.
Tahtali , Aykut, Frankfurt/M.	(Klinik 11)	159.
Tan , Vanessa, Dr., Singapoure general Hospital, 1C, Jalan Haji Salam, SG-468743 Singapore		228.
Tangermann , Jan, Leipzig	(Klinik 24)	322.
Tatcheva , Maya, Karl-Hansen-Klinikum, HNO-Klinik, Antoniusstr. 19, 33175 Bad Lippspringe		494.
Taube , Jessica, Marburg	(Klinik 29)	643.
Tenenbaum , Tobias, Prof. Dr. med., Univ. Klinik f. Kinder- und Jugendmedizin, Theodor-Kutzer-Ufer 1-3, 68167 Mannheim		POD = 204.
Teschendorf , Melanie, Dr. med., Essen	(Klinik 10)	561.
Teschner , Magnus Johannes, Dr. med., Hannover	(Klinik 18)	821.
Teymoortash , Afshin, Prof. Dr. med., Marburg	(Klinik 29)	HV = 333.
Thevarajah , Mauran, Gießen	(Klinik 13)	158.
Thierauf , Julia, Ulm	(Klinik 36)	581.
Thill , Marie-Paule, Dr., CHU Saint-Pierre, Service ORL, 322, Rue Haute, B-1000 Brüssel		HV = 510.
Thomas , Jan-Peter, Dr. med., Bochum	(Klinik 05)	820.
Thorn , Carsten, Mannheim	(Klinik 28)	197.
Thron , Laura, Mainz	(Klinik 27)	665.
Tilgner , Lisa, Klinikum Solingen, HNO-Klinik, Gotenstr. 1, 42653 Solingen		22.
Tisch , Matthias, Prof. Dr. med., Bundeswehrkrh., HNO-Abt., Oberer Eselsberg 40, 89081 Ulm		763.
Todt , Ingo, Priv.-Doz. Dr. med., Unfallklinikum, HNO-Klinik, Warener Str. 7, 12683 Berlin		641.
Trainotti , Susanne, Ulm	(Klinik 36)	367.
Tran Ban Huy , Patrice, Professeur, Hôpital Lariboisiere, Serv. ORL, 2 Rue Ambroise Paré, F-75475 Paris Cedex		RT = 219.
Traser , Louisa, Dr. med., Freiburger Inst. f. Musikermedizin, Breisacher Str. 60, 79106 Freiburg		140.

Verzeichnis der Referenten

	Traxdorf , Maximilian, Dr. med., Erlangen	(Klinik 09)	806.
	Treack , Wiebke van, Düsseldorf	(Klinik 08)	558.
	Tropitzsch , Anke, Dr. med., Tübingen	(Klinik 35)	441.
	Tsekhmistrenko , Veronika, cand. med., München	(Klinik 31)	312.
	Tzamalıs , Georgios, Dr. med., Städt. HNO-Klinik, Hochstr. 29, 14770 Brandenburg		599.
U	Uecker , Florian C., Dr. med., Berlin	(Klinik 02)	237.
	Ünal , Nermin, Dr. med., Städt. Krh. Holweide, HNO-Abt., Neufelder Str. 32, 51058 Köln		783.
	Umbreit , Claudia, Dr. med., Mannheim	(Klinik 28)	602.
	Urban , Alexander, AMEOS Klinikum, HNO-Klinik, Gleimstr. 5, 38820 Halberstadt		677.
V	Vaerst , Barbara, Frankfurt/M.	(Klinik 11)	750.
	Veit , Johannes, Dr. med., Ulm	(Klinik 36)	768.
	Vent , Julia, Priv.-Doz. Dr. med. Dr. (Ph.,D, USA), Mannheim	(Klinik 28)	799.
	Verse , Thomas, Prof. Dr. med., Asklepios Klinik Harburg, HNO-Abt., Eißendorfer Pferdeweg 52, 21075 Hamburg		391., VaE = 620.
	Verspohl , Berit C., MU Dr., Krh. Maria Hilf, HNO-Klinik, Sandradstr. 43, 41061 Mönchengladbach		444.
	Visser , Daniel, M. Sc., München	(Klinik 31)	642.
	Vogt , Julia Franziska, Gießen	(Klinik 13)	394.
	Volgger , Veronika, Dr., München	(Klinik 31)	182.
	Volkenstein , Stefan, Dr. med., Bochum	(Klinik 05)	380.
	Völker , Johannes, cand. med., Würzburg	(Klinik 37)	691.
	Volpert , Simone, Düsseldorf	(Klinik 08)	761.
	Vorsprach , Monique, Univ. Klinik f. Pneumologie, Leipziger Str. 44, 39120 Magdeburg		420.
W	Wagenblast , Jens, Priv.-Doz. Dr. med., Frankfurt/M.	(Klinik 11)	202.
	Wagenmann , Martin, Priv.-Doz. Dr. med., Düsseldorf	(Klinik 08)	238.
	Wagner , Jan Hendrik, Dr. med., Unfallklinikum, HNO-Klinik, Warener Str. 7, 12683 Berlin		822.
	Wagner , Martin, Würzburg	(Klinik 37)	590.
	Wagner , Steffen, Dr. rer. nat., HNO-Forschungslabor, Univ.-Klinik, Schubertstr. 81, 35392 Gießen		600.
	Waldfahrer , Frank, Dr. med., Erlangen	(Klinik 09)	RT = 464.
	Wallner , Frank, Dr. med., Heidelberg	(Klinik 19)	354.
	Walther , Leif Erik, Prof. Dr. med., HNO-Gemeinschaftspraxis, Main-Taunus-Zentrum, 65843 Sulzbach		VaE = 457., RT = 464.
	Walz , Martin K., Prof. Dr. med. Dr. h.c., Kliniken Essen-Mitte, Chirurgie, Henricistr. 92, 45136 Essen		RT = 220.
	Warnecke , Athanasia, Dr. med., Hannover	(Klinik 18)	568.
	Weber , Constantin, Hannover	(Klinik 18)	249.

Verzeichnis der Referenten

Weber , Julia, Dipl.-Ing., HNO-Klinik, MH, Hörzentrum, Karl-Wiechert-Allee 3, 30625 Hannover		646.
Weinberg , Aryé, Berlin	(Klinik 04)	684.
Weiss , Bernhard, Göttingen	(Klinik 14)	609.
Weiss , Roxanne, Frankfurt/M.	(Klinik 11)	756.
Weißgerber , Tobias, Frankfurt/M.	(Klinik 11)	43.
Welkoborsky , Hans-Jürgen, Prof. Dr. med. Dr. med. dent., Klinikum Nordstadt, HNO-Klinik, Haltenhoffstr. 41, 30167 Hannover		RT = 206.
Weller , Marcel A., Düsseldorf	(Klinik 08)	823.
Weller , Patrick, Dr. med., Essen	(Klinik 10)	775.
Welz , Christian, Dr. med., München	(Klinik 31)	739.
Wenzel , Angela, Dr. med., Mannheim	(Klinik 28)	47.
Wenzel , Stefan, Dr. med., Asklepios-Klinik Harburg, HNO-Abt., Eißendorfer Pferdeweg 52, 21075 Hamburg		795.
Werminghaus , Maika, Düsseldorf	(Klinik 08)	271.
Werminghaus , Pascal, Düsseldorf	(Klinik 08)	327.
Werner , Jochen A., Prof. Dr. med., Marburg	(Klinik 29)	REF = 10.
Wesarg , Thomas, Dr.-Ing., Freiburg	(Klinik 12)	59.
Westermann , Stephan, Bonn	(Klinik 06)	254.
Westhofen , Martin, Prof. Dr. med., Aachen	(Klinik 01)	RT = 464.
Wiater , Alfred Hubert, Dr. med., Krh. Porz am Rhein, Kinderklinik, Urbacher Weg 19, 51149 Köln		RT = 458.
Wichmann , Gunnar, Dr., Leipzig	(Klinik 24)	737.
Wiehens , Burkhardt, Prof. Dr. med., Klinikum Nordstadt, Augenklinik, Haltenhoffstr. 41, 30167 Hannover		RT = 206.
Wiegand , Susanne, Prof. Dr. med., Marburg	(Klinik 29)	717.
Wielgosz , Romuald, Dr. med., Alfred Krupp Krh., HNO-Klinik, Alfried-Krupp-Str. 21, 45117 Essen		194.
Wienke , Albrecht, Dr. jur., Kanzlei Wienke & Becker, Sachsenring 6, 50677 Köln		HV = 13., RT = 465.
Wiggenhauser , Paul Severin, Ulm	(Klinik 36)	814.
Wilhelm , Thomas, Priv.-Doz. Dr. med., Helios-Kliniken, HNO-Klinik, Rudolf-Virchow-Str. 2, 04552 Borna		185.
Willenborg , Kerstin, Dr. med., Hannover	(Klinik 18)	645.
Wilms , Anna Katharina, Unfallklinikum, HNO-Klinik, Warener Str. 7, 12683 Berlin		825.
Wimmer , Jürgen, Klinikum Dortmund, Abt. Wundmanagement, Beurhausstr. 40, 44137 Dortmund		267.
Winterhoff , Jan, Göttingen	(Klinik 14)	722.
Winterhoff , Sebastian, Dr. med., Essen	(Klinik 10)	75.
Wirsching , Kornelia, Dr. med., Regensburg	(Klinik 33)	257.
Wirth , Markus, Dr. med., München	(Klinik 30)	771.
Wissel , Kirsten, Dr. rer. nat., Hannover	(Klinik 18)	692.

Verzeichnis der Referenten

Wittekind , Christian, Prof. Dr. med., Pathol. Institut der Universität, Liebigstr. 26, 04103 Leipzig		RT = 208.
Wittekindt , Claus, Prof. Dr. med., Gießen	(Klinik 13)	830.
Wohl , Christine, Dr. med., Prosper-Hospital, HNO-Klinik, Mühlenstr. 27, 45659 Recklinghausen		805.
Wolber , Philipp, Köln	(Klinik 23)	305.
Wolf , Gregor, Dr. med., Homburg/S.	(Klinik 20)	736.
Wolko , Henriette, AMEOS Klinikum, HNO-Klinik, Gleimstr. 5, 38820 Halberstadt		779.
Wrobel , Christian, Bochum	(Klinik 05)	288.
Würdemann , Nora, Gießen	(Klinik 13)	672.
Wüffel , Waldemar, Dr. med., Hannover	(Klinik 18)	372.
Wurzer , Hannes, Dr. med., Promenadeplatz 12, 80333 München		298.
Y Yakinthou , Anna, Dr. med., P. Mela 37, GR-54622 Thessaloniki 788.		
Yu , Lisheng, Prof. Dr. med., People's Hosp., Beijing med. Univ., Bai li shi Road 42, CN-100044 Beijing		815.
Z Zahnert , Thomas, Prof. Dr. med. Dr. h. c., Dresden	(Klinik 07)	POD = 17., RT = 219.
Zaoui , Karim, Dr., Heidelberg	(Klinik 19)	835.
Zapp , Angela, Würzburg	(Klinik 37)	278.
Zappe , Sören Marian, Berlin	(Klinik 03)	652.
Zebralla , Veit, Leipzig	(Klinik 24)	605.
Zech , Henrike, Lübeck	(Klinik 25)	598.
Zeidler , Jacqueline, Helios Kliniken, HNO-Klinik, Nordhäuser Str. 14, 99089 Erfurt		145.
Zeller , Nina, Hamburg	(Klinik 17)	376.
Zengel , Pamela, Priv.-Doz. Dr. med., München	(Klinik 31)	733.
Ziegler , Pascal, Dr.-Ing., ITM Universität Stuttgart, Pfaffenwaldwing 9, 70569 Stuttgart		633.
Ziegler , Roman, Dr. med., Städt. HNO-Klinik, Bremser Str. 79, 67063 Ludwigshafen		248.
Zimmermann , Annette Paula, Dr. med., Marburg	(Klinik 29)	792.
Zimmermann , Ingo, Hannover	(Klinik 18)	657.
Zirkler , Jonas, Dr. med., Halle/S.	(Klinik 16)	78.

Adressen der Universitäts-Hals-Nasen-Ohren-Kliniken in Deutschland

01	Aachen	(52074)	RWTH, Pauwelsstraße 30
02	Berlin	(10117)	CCM, Charitéplatz 1
03	Berlin	(13353)	CVK, Augustenburger Platz 1
04	Berlin	(12200)	CBF, Hindenburgdamm 30
05	Bochum	(44787)	Elisabeth-Hospital, Bleichstraße 15
06	Bonn	(53105)	Sigmund-Freud-Straße 25
07	Dresden	(01307)	Fetscherstraße 74
08	Düsseldorf	(40225)	Moorenstraße 5
09	Erlangen	(91054)	Waldstraße 1
10	Essen	(45147)	Hufelandstraße 55
11	Frankfurt	(60590)	Theodor-Stern-Kai 7
12	Freiburg	(79106)	Killianstraße 5
13	Gießen	(35392)	Klinikstraße 33
14	Göttingen	(37075)	Robert-Koch-Straße 40
15	Greifswald	(17475)	Walther-Rathenau-Straße 43-45
16	Halle/Saale	(06120)	Ernst-Grube-Straße 40
17	Hamburg	(20246)	Martinistraße 52
18	Hannover	(30625)	MH, Carl-Neuberg-Straße 1
19	Heidelberg	(69120)	Im Neuenheimer Feld 400
20	Homburg/Saar	(66421)	Kirrberger Straße
21	Jena	(07740)	Lessingstraße 2
22	Kiel	(24105)	Arnold-Heller-Straße 14
23	Köln	(50937)	Kerpener Straße 62
24	Leipzig	(04103)	Liebigstraße 10-14
25	Lübeck	(23538)	Ratzeburger Allee 160
26	Magdeburg	(39120)	Leipziger Straße 44
27	Mainz	(55101)	Langenbeckstraße 1
28	Mannheim	(68135)	(Postanschrift)
29	Marburg	(35033)	Baldingerstraße
30	München	(81675)	TU r.d.l., Ismaninger Straße 22
31	München	(81377)	Großhadern, Marchioninistraße 15
32	Münster	(48149)	Kardinal-von-Galen-Ring 10
33	Regensburg	(93053)	Franz-Josef-Strauß-Allee 11
34	Rostock	(18057)	Doberaner Straße 137-139
35	Tübingen	(72076)	Elfriede-Aulhorn-Straße 5
36	Ulm	(89075)	Frauensteige 12
37	Würzburg	(97080)	Josef-Schneider-Straße 11

Verzeichnis der Sitzungsleiter und Moderatoren (wissenschaftl. Sitzungen/Geschäftssitzungen)

	Seite
Prof. Dr. med. Christoph Alexiou, Erlangen	128
Prof. Dr. med. Petra Ambrosch, Kiel	131
Prof. Dr. med. Christoph Arens, Magdeburg	77, 78, 83
Priv.-Doz. Dr. med. Susan Arndt, Freiburg	38
Priv.-Doz. Dr. med. Diana Arweiler-Harbeck, Essen	123
Prof. Dr. med. Antje Aschendorff, Freiburg	124
Prof. Dr. med. Gerald Baier, Darmstadt	85
Prof. Dr. med. Sylva Bartel-Friedrich, Halle/S.	127
Priv.-Doz. Dr. med. Murat Bas, München	73
Prof. Dr. med. Ingo Baumann, Heidelberg	154
Prof. Dr. med. Klaus Begall, Halberstadt	112
Dr. med. Peter P. G. van Benthem, DZ Apeldoorn (NL)	30
Prof. Dr. med. Alexander Berghaus, München	122
Priv.-Doz. Dr. med. Christoph Bergmann, Essen	54
BScN, MScN, Pflegewissenschaftlerin Andrea Besendorfer, Dortmund	79, 80, 81
Priv.-Doz. Dr. med. Christian S. Betz, München	100
Priv.-Doz. Dr. med. Achim G. Beule, Greifswald	60
Prof. Dr. med. Dirk Beutner, Köln	135
Prof. Dr. med. Henning Bier, München	61
Priv.-Doz. Dr. med. Thomas Bitter, Jena	74
Prof. Dr. med. Ulrike Bockmühl, Kassel	92
Prof. Dr. med. Carsten C. Bödeker, Stralsund	72
Dr. med. Andreas Boehm, Leipzig	132
Priv.-Doz. Dr. med. Christopher Bohr, Erlangen	50
Prof. Dr. med. Viktor Bonkowsky, Nürnberg	26
Prof. Dr. med. Dr. h. c. Friedrich Bootz, Bonn	113
Priv.-Doz. Dr. med. Alessandro Bozzato, Homburg/S.	34
Prof. Dr. med. Dr. med. dent. Franz X. Brunner, Augsburg	145
Prof. Dr. med. Tilman Brusis, Köln	84
Priv.-Doz. Dr. med. Markus Bücheler, Bonn	157
Priv.-Doz. Dr. med. habil. Jens Büntzel, Nordhausen	148
Dr. med. Johannes J. Büter, Dortmund	110
Prof. Dr. med. Martin Canis, Göttingen	160
Prof. Dr. med. Michael Damm, Köln	141
Prof. Dr. med. Stefan Dazert, Bochum	37
Prof. Dr. med. Thomas Deitmer, Dortmund	22, 24, 30, 37, 67, 68, 78, 79, 106, 147
Prof. Dr. med. K.-Wolfgang Delank, Ludwigshafen	67
Prof. Dr. med. Andreas Dietz, Leipzig	27, 61
Prof. Dr. med. Philipp Dost, Gelsenkirchen	105
Dr. med. Olaf Ebeling, Lahr	53
Prof. Dr. med. Thomas Eichhorn, Cottbus	46, 102
Prof. Dr. med. Philippe Eloy, Yvoir (B)	113

Verzeichnis der Sitzungsleiter und Moderatoren (wissenschaftl. Sitzungen/Geschäftssitzungen)

	Seite
Prof. Dr. med. Arneborg Ernst, Berlin	27, 106
Prof. Dr. med. Dirk Eßer, Erfurt	68, 81, 84
Prof. Dr. med. Johannes J. Fagan, Cape Town (ZA)	114
Priv.-Doz. Dr. med. Philippe A. Federspil, Heidelberg	44
Prof. Dr. med. Pierre Federspil, Homburg/S.	46
Prof. Dr. med. Benedikt J. Folz, Bad Lippspringe	116
Dr. med. Achim Franzen, Neuruppin	28
Priv.-Doz. Dr. med. Henning Frenzel, Lübeck	151
Professor Zhiqiang Gao, Beijing (CN)	27
Priv.-Doz. Dr. med. Urban W. Geisthoff, Essen	148
Prof. Dr. med. Hiltrud K. Glanz, Marburg	110
Prof. Dr. med. Jan Gosepath, Wiesbaden	118
Prof. Dr. med. Thomas Grundmann, Hamburg	119
Priv.-Doz. Dr. med. Volker Gudziol, Dresden	48
Prof. Dr. med. Orlando Guntinas-Lichius, Jena	149
Prof. Dr. med. Dr. h. c. Rudolf Hagen, Würzburg	50
Professor Dongyi Han, Beijing (CN)	27
Prof. Dr. med. Ulrich Harréus, Düsseldorf	128
Dr. med. Sabine Hartmann, Dortmund	67
Prof. Dr. med. Joerg Hartwein, Pforzheim	138
Priv.-Doz. Dr. med. Boris Haxel, Mainz	60
Dr. med. Dirk Heinrich, Hamburg	44, 71
Prof. Dr. med. Werner J. Heppt, Karlsruhe	78
Priv.-Doz. Dr. med. Michael Herzog, Halle/S.	156
Priv.-Doz. Dr. med. Markus Hoffmann, Kiel	129
Prof. Dr. med. Thomas K. Hoffmann, Ulm	132
Priv.-Doz. Dr. med. Kerstin Hoffmann, Weimar	134
Dr. med. Winfried Hohenhorst, Essen	156
Priv.-Doz. Dr. med. Matthias Hölzl, Traunstein	83
Prof. Dr. med. Florian Hoppe, Oldenburg	56
Prof. Dr. med. Karl Hörmann, Mannheim	27
Prof. Dr. med. Werner Hosemann, Greifswald	22, 24, 31, 67, 68, 147
Prof. Dr. Dr. med. Thomas Hummel, Dresden	74
Prof. Dr. med. Dr. h. c. K.-Bernd Hüttenbrink, Köln	72, 74, 132
Dr. med. Justus Ilgner, Aachen	87
Prof. Dr. med. Dr. h. c. Heinrich Iro, Erlangen	70
Prof. Dr. med. Peter R. Issing, Bad Hersfeld	53
Prof. Dr. med. Martin C. Jäckel, Schwerin	84, 120
Priv.-Doz. Dr. med. Roland Jacob, Koblenz	136
Priv.-Doz. Dr. med. Mark Jakob, Bonn	139
Prof. Dr. med. Peter Jecker, Bad Salzungen	34
Prof. Dr. med. Mark Jorissen, Leuven (NL)	30

Verzeichnis der Sitzungsleiter und Moderatoren (wissenschaftl. Sitzungen/Geschäftssitzungen)

	Seite
Priv.-Doz. Dr. med. Holger Kaftan, Greifswald	135
Prof. Dr. med. Oliver Kaschke, Berlin	48
Priv.-Doz. Dr. med. Sabine Keiner, Bonn	131
Prof. Dr. med. Hans-Georg Kempf, Wuppertal	49
Prof. Dr. med. Norbert H. Kleinsasser, Würzburg	110
Prof. Dr. med. Dr. h. c. Thomas Klenzner, Düsseldorf	126
Prof. Dr. med. Ludger Klimek, Wiesbaden	76
Prof. Dr. med. Jens P. Klußmann, Gießen	26
Prof. Dr. med. Rainald Knecht, Hamburg	92
Prof. Dr. med. Assen Koitschev, Stuttgart	26
Prof. Dr. med. Sven Koscielny, Jena	89
Prof. Dr. med. Peter Kummer, Regensburg	127
Prof. Dr. med. Stephan Lang, Essen	129
Prof. Dr. med. Dr. h. c. Roland Laszig, Freiburg	68, 72
Prof. Dr. med. Armin Laubert, Hagen	83
Priv.-Doz. Dr. med. Martin Laudien, Kiel	146
Prof. Dr. med. Jürgen Lautermann, Halle/S.	28
Prof. Dr. med. Götz F. Lehnerdt, Essen	40
Priv.-Doz. Dr. med. Minoo Lenarz, Berlin	145
Prof. Dr. med. Thomas Lenarz, Hannover	123
Prof. Dr. med. Rudolf Leuwer, Krefeld	154
Prof. Dr. med. Jörg Lindemann, Ulm	60
Prof. Dr. med. Burkard M. Lippert, Heilbronn	91
Dr. med. Jan Löhler, Bad Bramstedt	26, 102
Prof. Dr. med. Hubert Löwenheim, Tübingen	49
Dr. med. Ellen Lundershausen, Erfurt	46
Prof. Dr. med. Wolfgang Maier, Freiburg	132
Prof. Dr. med. Heinz Maier, Ulm	95
Priv.-Doz. Dr. med. Omid Majdani, Hannover	81
Prof. Dr. med. Robert Mandic, Marburg	149
Dr. med. (MM) Astrid Marek, Bochum	84
Prof. Dr. med. Christoph Matthias, Mainz	124
Prof. Dr. med. Steffen Maune, Köln	139
Prof. Dr. med. Jan Maurer, Koblenz	87
Prof. Dr. med. Birgit Mazurek, Berlin	97
Prof. Dr. med. habil. Eberhard F. Meister, Leipzig	84
Prof. Dr. med. Christian Milewski, Frankfurt/M.	89
Priv.-Doz. Dr. med. Amir A. Minovi, Bochum	141
Priv.-Doz. Dr. med. Robert Mlynski, Würzburg	136
Dr. Kaitesi B. Mukara, Kigali City (RWA)	71
Prof. Dr. med. habil. Rainer Müller, Dresden	44
Prof. Dr. med. Joachim Müller, München	27, 38

Verzeichnis der Sitzungsleiter und Moderatoren (wissenschaftl. Sitzungen/Geschäftssitzungen)

	Seite
Prof. Dr. med. Andreas Naumann, Bremen	95
Priv.-Doz. Dr. med. (MME) Marcus Neudert, Dresden	94
Prof. Dr. med. Andreas Neumann, Neuss	152
Prof. Dr. med. Jens Oeken, Chemnitz	91
Priv.-Doz. Dr. med. Christian Offergeld, Freiburg	69
Prof. Dr. med. Heidi Olze, Berlin	76
Prof. Dr. med. Bernhard Olzowy, Rostock	83
Prof. Dr. med. Friedemann Pabst, Dresden	104
Prof. Dr. Eugène Panosetti, Luxemburg (L)	30
Prof. Dr. med. Hans-Wilhelm Pau, Rostock	119
Prof. Dr. med. Dr. h. c. Peter K. Plinkert, Heidelberg	120
Prof. Dr. med. Stefan Plontke, Halle/S.	159
Prof. Dr. med. Mark Praetorius, Heidelberg	41
Priv.-Doz. Dr. med. Simon F. Preuss, Köln	153
Prof. Dr. med. Serena Preyer, Karlsruhe	104
Priv.-Doz. Dr. med. Christoph Punke, Rostock	40
Priv.-Doz. Dr. med. Oliver Reichel, Villingen-Schwenningen	58
Prof. Dr. med. Dr. h. c. Gerhard Rettinger, Ulm	111
Prof. Dr. med. Randolph Riemann, Stade	133
Prof. Dr. med. Nicole Rotter, Ulm	157
Kourosh Roushan, Basel (CH)	46
Prof. Dr. med. Claudia Rudack, Münster	116
Prof. Dr. med. Marc O. Scheithauer, Ulm	146
Prof. Dr. med. Bernhard Schick, Homburg/S.	118
Priv.-Doz. Dr. med. Volker Schilling, Berlin	73
Prof. Dr. med. Dr. h. c. Jörg Schipper, Düsseldorf	48
Prof. Dr. med. Frank Schmäl, Greven	111
Prof. Dr. med. Martin Schrader, Minden	36
Dr. med. (F) Luc Schroeder, Ettelbrück (L)	31
Prof. Dr. med. Hans-J. Schultz-Coulon, Neuss	22, 24, 67, 147
Prof. Dr. med. Burkard Schwab, Hannover	112
Prof. Dr. med. Konrad Schwager, Fulda	97
Prof. Dr. med. Andreas M. Sesterhenn, Solingen	56
Prof. Dr. med. Dr. med. dent. Ralf Siegert, Recklinghausen	123
Dr. med. Christian Sieling, Dortmund	79, 81
Dr. med. J. Ulrich Sommer, Mannheim	98
Prof. Dr. med. Konrad Sommer, Osnabrück	138
Univ.-Prof. Dr. med. Heinz Stammberger, Graz (A)	113
Prof. Dr. med. Norbert Stasche, Kaiserslautern	27, 77
Priv.-Doz. Dr. med. Armin Steffen, Lübeck	133
Prof. Dr. med. Dr. med. dent. Helmut Steinhart, Stuttgart	54
Priv.-Doz. Dr. med. Klaus Stelter, München	105

Verzeichnis der Sitzungsleiter und Moderatoren (wissenschaftl. Sitzungen/Geschäftssitzungen)

	Seite
Priv.-Doz. Dr. med. Markus Stenner, Münster	122
Prof. Dr. med. Timo Stöver, Frankfurt/M.	152
Prof. Dr. med. Sebastian Strieth, Mainz	153
Prof. Dr. med. Jürgen Strutz, Regensburg	94
Prof. Dr. med. Boris A. Stuck, Mannheim	110
Prof. Dr. med. Markus M. Suckfüll, München	159
Prof. Dr. med. FRCS (Lon), FRCPath Holger Sudhoff, Bielefeld	134
Prof. Dr. med. Jürgen Ußmüller, Regensburg	149
Prof. Dr. med. Thomas Verse, Hamburg	133
Priv.-Doz. Dr. med. Ulrich Vorwerk, Magdeburg	151
Priv.-Doz. Dr. med. Jens Wagenblast, Frankfurt/M.	61
Priv.-Doz. Dr. med. Martin Wagenmann, Düsseldorf	76
Prof. Dr. med. Alexander Weber, Essen	98
Prof. Dr. med. Anette Weber, Wuppertal	149
Prof. Dr. med. Dr. med. dent. Hans-Jürgen Welkoborsky, Hannover	69
Dr. med. Gentiana Wenzel, Homburg/S.	85
Prof. Dr. med. Jochen A. Werner, Marburg	26, 68, 114
Dr.-Ing. Thomas Wesarg, Freiburg	106
Prof. Dr. med. Martin Westhofen, Aachen	36
Priv.-Doz. Dr. med. Susanne Wiegand, Marburg	100
Priv.-Doz. Dr. med. Thomas Wilhelm, Borna	58
Prof. Dr. med. Jochen Windfuhr, Mönchengladbach	31
BScN, MScN, Pflegewissenschaftlerin Kerstin Wirth, Lüdenscheid	79, 80, 81
Prof. Dr. med. Claus Wittekindt, Gießen	160
Prof. Dr. med. Barbara Wollenberg, Lübeck	43, 69
Prof. Dr. med. Lisheng, Yu, Beijing (CN)	27
Prof. Dr. med. Dr. h. c. Thomas Zahnert, Dresden	69, 126
Prof. Dr. med. Johannes Zenk, Augsburg	34
Prof. Dr. med. Dr. h. c. mult. Hans-Peter Zenner, Tübingen	41

Anfragen:

☞ Pressestelle:

Thieme PR-Agentur

Anna Julia Voormann/Julia Hommrich

Rüdigerstr. 14 · D-70469 Stuttgart

Tel.: +49 (0) 711/89 31-423 · Fax: +49 (0) 711/89 31-167

E-Mail: hommrich@medizinkommunikation.org

☞ Aktuelle Informationen abrufbar über www.hno.org

Pressekonferenz:

☞ Dienstag, 27. Mai 2014, 11.00–12.00 Uhr

Westfalenhallen Dortmund (Saal 14)

Eingang zur Pressekonferenz über Mercure Kongress Hotel Dortmund

(ehem. Best Western Parkhotel), Strobelallee 41, 44139 Dortmund

Anmeldung unter o. g. Kontaktdaten erbeten

Präsentation der Fachindustrie

Fachausstellung:

Während der Dauer der Jahresversammlung findet in der Halle 1 der Westfalenhallen Dortmund eine Fachausstellung medizintechnischer und pharmazeutischer Erzeugnisse statt.

Organisation/Auskunft:

COCS GmbH – Congress Organisation C. Schäfer

Ansprechpartner: Martina Wiederkrantz

Rosenheimer Str. 145 c · D-81671 München

Tel.: +49 (0) 89/89 06 77-0 · Fax: +49 (0) 89/89 06 77-77

E-Mail: martina.wiederkrantz@cocs.de

Homepage: www.cocs.de

Hinweis:

Während der Jahresversammlung können für Aussteller im Tagungsbüro der Gesellschaft Nachrichten per Fax oder Telefon (s. S. 176) hinterlassen werden.

Öffnungszeiten der Fachausstellung:

Donnerstag, 29. Mai 2014, 8.00–19.00 Uhr

Freitag, 30. Mai 2014, 8.00–19.00 Uhr

Samstag, 31. Mai 2014, 8.00–18.00 Uhr

Übersicht Symposien

Folgende Industrie-Symposien werden innerhalb der Pausenzeiten angeboten:
(Teilnahme frei, Anmeldung nicht erforderlich, begrenzte Teilnehmerzahl)

Donnerstag, 29. Mai 2014			
	Silbersaal	Saal 9/10	Saal 15/16
Brunch 9.30–10.30 Uhr	Radiofrequenzchirurgie in der HNO – ein universell einsetzbares Werkzeug (ATMOS Medizin-Technik GmbH & Co. KG, Lenzkirch)	Stimmliche Rehabilitation bei Larynxkarzinom in Deutschland und angrenzenden Nachbarländern (Atos Medical GmbH, Troisdorf)	
Lunch 12.00–13.00 Uhr	Erweiterte endonasale endoskopische Chirurgie (EEA) (KARL STORZ GmbH & Co. KG, Tuttlingen)	MED-EL: Technologie – Performance – Nachhaltigkeit (MED-EL Deutschland GmbH, Starnberg)	Von der Forschung über die Diagnostik hin zur Therapie – aktuelle Erkenntnisse zum Thema Schwindel (Heel, Baden-Baden)
Afternoon 14.30–15.30 Uhr	Aktuelle Informationen über das Advanced Bionics Cochlea Implantat System aus Forschung und Klinik (Advanced Bionics GmbH, Fellbach)	Scopis® Hybrid Navigation – Optische und elektromagnetische Navigation mit Augmented Reality in der HNO-Chirurgie (Scopis GmbH, Berlin)	Objektive Diagnostik der nasalen Obstruktion mit RHINO-SYS (Happersberger otopront GmbH, Hohenstein)
Freitag, 30. Mai 2014			
Brunch 9.30–10.30 Uhr	Stimulationstherapie der oberen Luftwege bei CPAP-intoleranten OSA-Patienten (Inspire Medical Systems, Maple Grove (USA))	Neue Entwicklungen in der HNO-Navigation (fiagon GmbH, Hennigsdorf, (Berlin))	HoT – Lumenis präsentiert AcuPulse Duo (CO ₂ -Laser) (Lumenis (Germany) GmbH, Dreieich)

Übersicht Symposien

Freitag, 30. Mai 2014 (Fortsetzung)

	Silbersaal	Saal 9/10	Saal 15/16
Lunch 12.00–13.00 Uhr	Zukunftsentwicklungen in der Nasennebenhöhlenchirurgie (KARL STORZ GmbH & Co. KG, Tuttlingen)	Update der Firma Cochlear zu Produkten und Therapien – innovativ, implantierbar, stimulierend! (Cochlear Deutschland GmbH & Co. KG, Hannover)	Ballondilatation der Tuba auditiva – Erfahrungen und Ergebnisse (SPIGGLE & THEIS Medizintechnik GmbH, Overath)
Afternoon 14.30–15.30 Uhr	Akute Angioödeme der Atem-Schluck-Straße: Den Mediator Bradykinin stoppen (Shire Deutschland GmbH, Berlin)	Tinnitus-Therapie: Was ist in der Pipeline? (Dr. Willmar Schwabe GmbH & Co. KG, Karlsruhe)	Rehabilitation nach Laryngektomie und Tracheotomie (Servona GmbH, Troisdorf)

Samstag, 31. Mai 2014

	Silbersaal	Saal 8	
Brunch 9.30–10.30 Uhr	Nasennebenhöhlen und Epistaxis (ArthroCare (Deutschland) AG, Remscheid/Neuwirth Medical Products GmbH, Obernburg)	ARRISCOPE – Vorteile der digitalen Operationsmikroskopie (ARRI Cine Technik GmbH, München)	
Lunch 12.00–13.00 Uhr	Neue Aspekte in der Rhinoplastik (KARL STORZ GmbH & Co. KG, Tuttlingen)		

Ausstellerliste

(Stand bei Drucklegung)

Den Tagungsteilnehmern empfehlen wir regelmäßige Besuche der Präsentation der Fachindustrie in der Halle 1 der Westfalenhallen Dortmund. Orientierungspläne liegen im Tagungsbüro aus.

Folgenden Firmen danken wir für ihre Beteiligung und Präsentation:

3di GmbH www.3di.de	07743 Jena Saalbahnhofstr. 25c
Advanced Bionics GmbH www.advancedbionics.com	70736 Fellbach Max-Eyth-Str. 20
Akrus GmbH & Co. KG www.akrus.de	25337 Elmshorn Otto-Hahn-Str. 3
Alaxo GmbH www.alaxo.com	50226 Frechen Auf dem Rotental 47
ALK-Abelló Arzneimittel GmbH www.alk.net/de	22763 Hamburg Griegstr. 75/Haus 25
Antelope Systems GmbH & Co. KG www.antelope-systems.com	40211 Düsseldorf Klosterstr. 45
A.R.C. Laser GmbH www.arclaser.de	90411 Nürnberg Bessemerstr. 14
Arnold & Richter Cinetechnik GmbH www.arri.de	80799 München Türkenstr. 89
ArthroCare (Deutschland) AG www.arthrocare.com	42859 Remscheid Berghauser Str. 62
ATMOS MedizinTechnik GmbH & Co. KG www.atmosmed.de	79853 Lenzkirch Ludwig-Kegel-Str. 16
Atos Medical GmbH www.atosmedical.com	53840 Troisdorf Mülheimer Str. 3-7
AURITEC GmbH www.auritec.de	22049 Hamburg Dernauer Str. 12
Autronic www.autronic-medizintechnik.de	22339 Hamburg Grütmühlenweg 44
Bencard Allergie GmbH www.bencard-allergie.de	80992 München Messerschmittstr. 4
bess medizintechnik gmbH www.bess.de	14167 Berlin Gustav-Krone-Str. 7

Ausstellerliste

(Stand bei Drucklegung)

Brainlab Sales GmbH www.brainlab.com	85622 Feldkirchen Kapellenstr. 12
Bundesverband der Kehlkopferierten e.V. www.kehlkopferiert-bv.de	53111 Bonn Thomas-Mann-Str. 40
Christoffel-Blindenmission Deutschland e.V. www.cbm.de	64625 Bensheim Nibelungenstr. 124
Cochlear Deutschland GmbH & Co. KG www.cochlear.com	30625 Hannover Karl-Wiechert-Allee 76 A
Cook Deutschland GmbH www.cookmedical.com	41066 Mönchengladbach Krefelder Str. 745
Crystal Photonics GmbH www.crystal-photonics.com	12489 Berlin Albert Einstein Str. 16
dantschke MEDIZINTECHNIK www.dantschke-med.de	04416 Markkleeberg Apelsteinallee 3
Deutsches Studienzentrum f. HNO-Heilkunde www.hno.org/dsz-hno	53113 Bonn Friedrich-Wilhelm-Str. 2
DCI-GmbH www.dci-Lupenbrille.de	24106 Kiel Kämpenstr. 6b
K. Egner GmbH & Co. KG www.egner-medizintechnik.de	35440 Linden Robert-Bosch-Str. 24
Epitheseninstitut Schneider www.epithetiker.de	66482 Zweibrücken Amerikastr. 32
Epikur Software & IT-Service GmbH & Co. KG www.epikur.de	10587 Berlin Helmholtzstr. 2-9
ERBE Elektromedizin GmbH www.erbe-med.com	72072 Tübingen Waldhörnlestr. 17
Eschbach Med. Einrichtungen GmbH www.eschbach-med.de	97297 Waldbüttelbrunn Dachdeckerstr. 14
A. Fahl Medizintechnik-Vertrieb GmbH www.fahl.de	51149 Köln August-Horch-Str. 4a
fiagon GmbH www.fiagon.de	16761 Hennigsdorf (Berlin) Neuendorfstr. 23b
GN Otometrics GmbH & Co. KG www.otometrics.de	48157 Münster An der Kleimannbrücke 75

Ausstellerliste

(Stand bei Drucklegung)

Grünewald Medizintechnik GmbH www.gruenewald-medizintechnik.de	65307 Bad Schwalbach Im Kirschgarten 3
GUARANT International s.r.o. www.europeanORL-HNSprague2015.com	140 21 Prag (CZ) Na Pankraci 17
HAAG-STREIT Deutschland GmbH www.haag-streit.de	22880 Wedel Rosengarten 10
Happersberger otopront GmbH www.otopront.de	65329 Hohenstein Langgasse 90
Biologische Heilmittel Heel GmbH www.heel.de	76532 Baden-Baden Dr. Reckeweg-Str. 2-4
HEIMOMED Heinze GmbH & Co. KG www.heimomed.de	50170 Kerpen Daimlerstr. 30
HEINEMANN MEDIZINTECHNIK GMBH www.heinemann-ent.de	24568 Hamburg Leibnitzstr. 13-15
Hennig Arzneimittel GmbH & Co. KG www.hennig-am.de	65439 Flörsheim Liebigstr. 1-2
Hörnig Medizintechnik GmbH www.hoerniss.de	51371 Leverkusen Burgstr. 28A
Horn Imaging GmbH www.horn-imaging.de	73431 Aalen Röntgenstr. 19
IAC Acoustics Deutschland www.iac-acoustics.com	41372 Niederkrüchten Sohlweg 17
ic med GmbH www.ic-med.de	06116 Halle/Saale Walther-Rathenau-Str. 4
InfectoPharm GmbH www.infectopharm.com	64646 Heppenheim Von-Humboldt-Str. 1
innoForce Est. www.innoforce.com	99496 Balzers Neugrüt 9
Inspire Medical Systems, Inc. www.inspiresleep.com	MN 55369 Maple Grove (USA) 9700 63rd Ave. N, Suite 200
Institute für Anaplastologie Velten & Hering GbR www.epithesen.de	39307 Genthin Am Legefefeld 22
Institut Schilling GmbH www.institut-schilling.com	97277 Neubrunn Am Mühlweg 5

Ausstellerliste

(Stand bei Drucklegung)

Interacoustics GmbH www.interacoustics.de	42929 Wermelskirchen Stumpf 6–10
Ulrich Keller Medizintechnik www.ulrichkeller.de	69469 Weinheim Wormser Str. 49
KLS Martin Group www.klsmartin.com	78532 Tuttlingen KLS Martin Platz 1
Leica Microsystems www.leica-microsystems.com	35578 Wetzlar Ernst-Leitz-Str. 17–37
Lumenis (Germany) GmbH www.lumenis.com	63303 Dreieich Heinrich-Hertz-Str. 3
Mack Medizintechnik GmbH www.mack-team.de	85276 Pfaffenhofen Schirmbeckstr. 13
MCM Klosterfrau Vertriebs GmbH www.klosterfrau.de	50670 Köln Gereonsmühlengasse 1–11
MDS – Medical Diagnostics Systems www.volumenct.org	74909 Meckesheim Beethovenstr. 8
Medartis GmbH www.medartis.com	79224 Umkirch Gansacker 10
MED-EL Deutschland GmbH www.medel.com	82319 Starnberg Moosstr. 7
Medicon eG www.medicon.de	78532 Tuttlingen Gänsäcker 15
Medtronic GmbH www.medtronic.de	40670 Meerbusch Earl-Bakken-Platz 1
J. Morita Europe GmbH www.morita.com/europe	63128 Dietzenbach Justus-von-Liebig Str. 27a
NMP Neuwirth Medical Products www.neumedpro.de	63785 Obernburg Bachstr. 10
Novacare GmbH – SISSEL Vertrieb www.sisselsilencium.de	67098 Bad Dürkheim Bruchstr. 48
OLYMPUS DEUTSCHLAND GMBH www.olympus.de	20097 Hamburg Wendenstr. 14–18
Optima Pharmazeutische GmbH www.optimapharma.de	85368 Wang Wittibsmuehle 5
Oticon GmbH/Oticon Medical www.oticonmedical.de	22525 Hamburg Hellgrundweg 101

Ausstellerliste

(Stand bei Drucklegung)

otopront – siehe Happersberger www.otopront.de	65329 Hohenstein Langgasse 90
PARI GmbH www.pari.de	82319 Starnberg Moosstr. 3
Medizintechnik PATZ GmbH www.mt-patz.de	46286 Dorsten Köhler Feld 10
PENTAX Europe GmbH www.pentaxmedical.de	22527 Hamburg Julius-Vosseler-Str. 104
PHACON GmbH www.phacon.de	04229 Leipzig Erich-Zeigner-Allee 69–73
G. Pohl – Boskamp GmbH & Co. KG www.pohl-boskamp.de	25551 Hohenlockstedt Kieler Straße 11
Prescott's Inc. www.surgicalmicroscopes.com	Monument, CO 80132 (USA) 18940 Emigrant Trail E
Promedics Medizinische Systeme GmbH www.promedics.de	40231 Düsseldorf Oelser Str. 9
PROTIP SAS www.protipmedical.fr	67000 Strasbourg (F) 8, Place de l'Hôpital
REICHERT GmbH Buchhandlung www.bookmed-reichert.de	64625 Bensheim Fabrikstr. 23
Dr. Willmar Schwabe GmbH & Co. KG www.schwabe.de	76275 Ettlingen Büsenstr. 6–10
Scopis GmbH www.scopis.com	10961 Berlin Blücherstr. 22
SCS GmbH www.myscs.com	63739 Aschaffenburg Werbachstr. 50–52
Servona GmbH www.servona.de	53842 Troisdorf Biberweg 24–26
Shire Deutschland GmbH www.shire.de	10117 Berlin Friedrichstr. 149
Shire Deutschland GmbH/Stiftung Positive Exposure™ www.shire.com	10117 Berlin Friedrichstr. 149
Siemens & Co. www.emser.de	56130 Bad Ems Arzbacher Str. 78

Ausstellerliste

(Stand bei Drucklegung)

Smith Medical Deutschland GmbH

www.smith-medical.de

SOMNOmedics GmbH

www.somnomedics.de

SONORING Deutschland GmbH

www.sonoring.de

SPIGGLE & THEIS Medizintechnik GmbH

www.spiggle-theis.de

starMed GbR

www.starmed-technik.de

KARL STORZ GmbH & Co. KG

www.karlstorz.com

Stryker GmbH & Co. KG

www.stryker.de

Deutsches Studienzentrum f. HNO-Heilkunde

www.hno.org/dsz-hno

Sutter Medizintechnik GmbH

www.sutter-med.de

Georg Thieme Verlag KG

www.thieme.de

Tomed Dr. Toussaint GmbH

www.tomed.com

Tristel Solutions Ltd.

www.tristel.de

URSAPHARM ARZNEIMITTEL GmbH

www.ursapharm.de

Weber & Weber GmbH & Co. KG

www.weber-weber.de

Richard Wolf GmbH

www.richard-wolf.com

XION GmbH

www.xion-medical.com

Zeisberg GmbH

www.otocure.de

Carl Zeiss Meditec

www.meditec.zeiss.de

85630 Grasbrunn

Bretonischer Ring 3

97236 Randersacker

Am Sonnenstuhl 63

59439 Holzwickede

Wilhelm-Röntgen-Str. 4

51491 Overath

Burghof 14

85567 Grafing b. München

Jahnsstr. 8

78532 Tuttlingen

Mittelstr. 8

47228 Duisburg

Dr. Homer Stryker Platz 1

53113 Bonn

Friedrich-Wilhelm-Str. 2

79108 Freiburg

Tullastr. 87

70469 Stuttgart

Rüdigerstr. 14

64625 Bensheim

Wiesenstr. 4

10435 Berlin

Swinemünder Str. 110/111

66129 Saarbrücken

Industriestr. 35

82266 Inning/A.

Herrschinger Str. 33

75438 Knittlingen

Pforzheimer Str. 32

13127 Berlin

Pankstr. 8–10

72805 Lichtenstein

Wilhelmstr. 162, Geb. 16

73447 Oberkochen

Rudolf-Eber-Str. 11

Patientenspezifische
Zukunft

Implantate
einsetzen.

3di – Ihr Partner bei der
medizinischen Versorgung
von Patienten mit
Hartgewebedefekten
des Gesichts- und
Hirnschädels.

www.3di.de

3di[®]
3di

Donatoren

(Stand bei Drucklegung – alphabetische Reihenfolge)

Wir danken den im Folgenden aufgeführten Firmen für die freundliche Unterstützung der Jahresversammlung 2014 in Dortmund:







SCOPIS
medical

servona
Medizintechnik plus!

Shire

 **SPIGGLE & THEIS**
Medizintechnik

STORZ
KARL STORZ — ENDOSKOPE



HNO

86. JAHRESVERSAMMLUNG

Deutsche Gesellschaft für Hals-Nasen-Ohren-Heilkunde,
Kopf- und Hals-Chirurgie e. V.

Mittwoch, 13. Mai bis Samstag, 16. Mai 2015
Estrel Convention Center Berlin



Präsident:	Prof. Dr. med. Werner Hosemann, Greifswald
Referate:	Erkrankungen der Nasennebenhöhlen und der vorderen Schädelbasis
Hauptthemen:	Traumatologie Medikamentöse Tumortherapie Neurolaryngologie Schluck-Diagnostik Tinnitus Allergologie
9th International Forum: May 14 - 15, 2015	Socio-economic aspects of ENT-treatment Oropharyngeal cancer Middle ear surgery
Honoured Guest Countries:	Sweden, Denmark
Tag der Praxis: Sa., 16. Mai 2015	Telemedizin Hygiene-Standards in Praxis und Klinik Kooperation von HNO und Allgemeinmedizin
15. HNO-PflegeTag: Fr., 15. Mai 2015	Versorgung von Patienten mit Trachealkanülen

Auskunft:

Deutsche Gesellschaft für
Hals-Nasen-Ohren-Heilkunde,
Kopf- und Hals-Chirurgie e. V.

Friedrich-Wilhelm-Straße 2
D-53113 Bonn

Tel.: + 49 (0) 2 28 / 923 922-0
Fax: + 49 (0) 2 28 / 923 922-10
info@hno.org | www.hno.org

Zugleich 14. Jahrestagung der Deutschen Akademie für HNO-Heilkunde,
Kopf- und Hals-Chirurgie (Donnerstag, 14. bis Samstag, 16. Mai 2015)

87. Jahresversammlung

**Deutsche Gesellschaft für Hals-Nasen-Ohren-Heilkunde,
Kopf- und Hals-Chirurgie e.V.**

Mittwoch, 4. Mai bis Samstag, 7. Mai 2016

Congress Center Düsseldorf (CCD Stadthalle)

zugleich

10th International Forum

Thursday, May 5 until Saturday, May 7, 2016

**15. Jahrestagung der Deutschen Akademie für Hals-Nasen-Ohren-Heilkunde,
Kopf- und Hals-Chirurgie e.V., Bonn**

Donnerstag, 5. Mai bis Samstag, 7. Mai 2016

16. HNO-Pflegetag

Freitag, 6. Mai 2016

Auskunft: Deutsche Gesellschaft für Hals-Nasen-Ohren-Heilkunde,
Kopf- und Hals-Chirurgie e.V.
Friedrich-Wilhelm-Str. 2 · D-53113 Bonn
Tel.: + 49 (0) 2 28/923 922-0 · Fax:+ 49 (0) 2 28/923 922-10
E-Mail: info@hno.org · Homepage: www.hno.org

Inserentenverzeichnis

3di GmbH Jena	Seite 233
ATMOS MedizinTechnik GmbH & Co. KG Lenzkirch	Seite 21
Bionorica SE Neumarkt	Seite 11
Cook Deutschland GmbH Mönchengladbach	Seite 35
fiagon GmbH Hennigsdorf	Seite 3
G. Pohl – Boskamp GmbH & Co. KG Hohenlockstedt	Seite 17
Happersberger otopront GmbH Hohenstein	2. Umschlagseite
HEIMOMED Heinze GmbH & Co. KG Kerpen	Seite 45
J. Morita Europe GmbH Dietzenbach	Seite 25
KARL STORZ GmbH & Co. KG Tuttligen	Seite 29
MED-EL Deutschland GmbH Starnberg	Seite 39
Scopis GmbH Berlin	3. Umschlagseite
SCS Software Aschaffenburg	Seite 51
Südmedica GmbH München	4. Umschlagseite

Herausgeber und verantwortlich für den redaktionellen Inhalt:

Prof. Dr. med. Thomas Deitmer, Präsident der Deutschen Gesellschaft für Hals-Nasen-Ohren-Heilkunde, Kopf- und Hals-Chirurgie e.V., Friedrich-Wilhelm-Str. 2, D-53113 Bonn, Telefon: +49 (0) 2 28/923 922-0, Telefax: +49 (0) 2 28/923 922-10, Email: info@hno.org, Homepage: www.hno.org

Bildnachweis Cover:

Westfalenhallen Dortmund GmbH

Verlag:

Deutscher Ärzte-Verlag GmbH, Dieselstr. 2, 50859 Köln, Postfach 40 02 54, 50832 Köln
Telefon: (0 22 34) 70 11-0, Telefax: (0 22 34) 70 11-255 od. -515, www.aerzteverlag.de

Geschäftsführung der Deutscher Ärzte-Verlag GmbH:

Norbert A. Froitzheim (Verleger), Jürgen Führer

Vertrieb und Abonnement:

Tel. (0 22 34) 70 11-467, E-Mail: Vertrieb@aerzteverlag.de

Verantwortlich für den Anzeigenteil:

Marga Pinsdorf, Tel. (0 22 34) 70 11-243, E-Mail: Pinsdorf@aerzteverlag.de

Verlagsrepräsentanten:

Verlagsgebiete Nord/Ost:

Götz Kneiseler, Uhlandstr. 161, 10719 Berlin, Tel.: +49 30 88682873,
Telefax: +49 30 88682874, Mobil: +49 172 3103383, E-Mail: kneiseler@aerzteverlag.de

Verlagsgebiet Mitte:

Eric Le Gall, Königsberger Str.11, 51469 Bergisch Gladbach, Telefon: +49 2202 9649510,
Telefax: +49 2202 9649509, Mobil: +49 172 2575333, E-Mail: legall@aerzteverlag.de

Verlagsgebiet Süd:

Peter Ocklenburg, Langenbachweg 2, 79215 Biederbach, Telefon: +49 7682 9265020,
Telefax: +49 7682 9265022, Mobil: +49 178 8749013, E-Mail: ocklenburg@aerzteverlag.de

Leiter Medienproduktion:

Bernd Schunk, Tel. (0 22 34) 70 11-280, E-Mail: Schunk@aerzteverlag.de

Herstellung:

Deutscher Ärzte-Verlag GmbH, Köln

Alexander Krauth, Tel. (0 22 34) 70 11-278, E-Mail: Krauth@aerzteverlag.de

Druckerei:

Kösel, Altusried-Krungzell

Konten:

Deutsche Apotheker- und Ärztebank, Köln, Kto. 010 1107410 (BLZ 370 606 15),
Postbank Köln 192 50-506 (BLZ 370 100 50).

39. Jahrgang**ISSN-Nr.: 0344-9319**

Die Zeitschrift und alle in ihr enthaltenen Beiträge und Abbildungen sind urheberrechtlich geschützt. Mit Ausnahme der gesetzlich zulässigen Fälle ist eine Verwertung ohne Einwilligung des Verlages strafbar.

Mitglied der Arbeitsgemeinschaft LA-MED Kommunikationsforschung im Gesundheitswesen e.V.